

A light gray world map is centered in the background of the slide.A decorative graphic consisting of a vertical black line and a horizontal black line intersecting at the center. The top-left quadrant is blue, the top-right is red, the bottom-left is yellow, and the bottom-right is white.

# 2024年3月期 決算補足資料

株式会社 京写

証券コード：6837

2024年 4月 30日

## ■ 決算総括 → 連結増収・大幅増益

- ・売上：自動車向け基板の回復、実装関連の好調、円安の為替による増収
- ・営業利益：ベトナム、実装関連の大幅増収で増益  
中国のコスト改善と高付加価値基板の増加

## ■ 国内の状況

- ・基板は自動車向け受注が第3四半期まで好調
- ・実装関連は航空機、産業機器向けや  
新市場開拓の通信機器向けの受注増により大幅増収増益

## ■ 海外の状況

- ・ベトナムは北米向けの自動車分野の受注好調で大幅増収、増益
- ・中国は事務機、電子部品分野を中心に受注減、  
受注減に合わせたコスト改善、高付加価値の金属基板増加

# 2024年3月期連結決算業績



(単位：百万円)

連結	前期実績 (2023年3月期)	当期実績 (2024年3月期)	増減額	前期比
売上高	<b>24,462</b>	<b>24,580</b>	+117	100.5%
営業利益	<b>671</b>	<b>1,080</b>	+408	160.8%
経常利益	<b>619</b>	<b>911</b>	+291	147.1%
親会社株主に帰属する 当期純利益	△ <b>485</b>	<b>604</b>	+1,090	-
営業利益率	<b>2.7%</b>	<b>4.4%</b>		
為替レート インドネシア	(US\$) 135.47	(US\$) 144.62	9.15	106.8%
ベトナム	(US\$) 131.43	(US\$) 140.56	9.13	106.9%
中国・香港	(HK\$) 16.78	(HK\$) 17.96	1.18	107.0%

# 地域別セグメント業績



拠点		前期実績 (2023年3月期)		当期実績 (2024年3月期)		増減	
		百万円	利益率	百万円	利益率	百万円	率
日本	売上高	9,846		10,529		+682	6.9%
	営業利益	189	1.9%	197	1.9%	+7	4.1%
中国	売上高	13,552		13,074		△478	△3.5%
	営業利益	699	5.2%	698	5.3%	△0	△0.1%
インドネシア	売上高	2,739		2,128		△610	△22.3%
	営業利益	△13	-	△80	-	△66	-
メキシコ	売上高	95		131		+35	37.7%
	営業利益	△0	-	3	2.7%	+3	-
ベトナム	売上高	2,151		3,844		+1,693	78.7%
	営業利益	△178	-	269	7.0%	+448	-

※売上高にセグメント間の内部取引高を含む

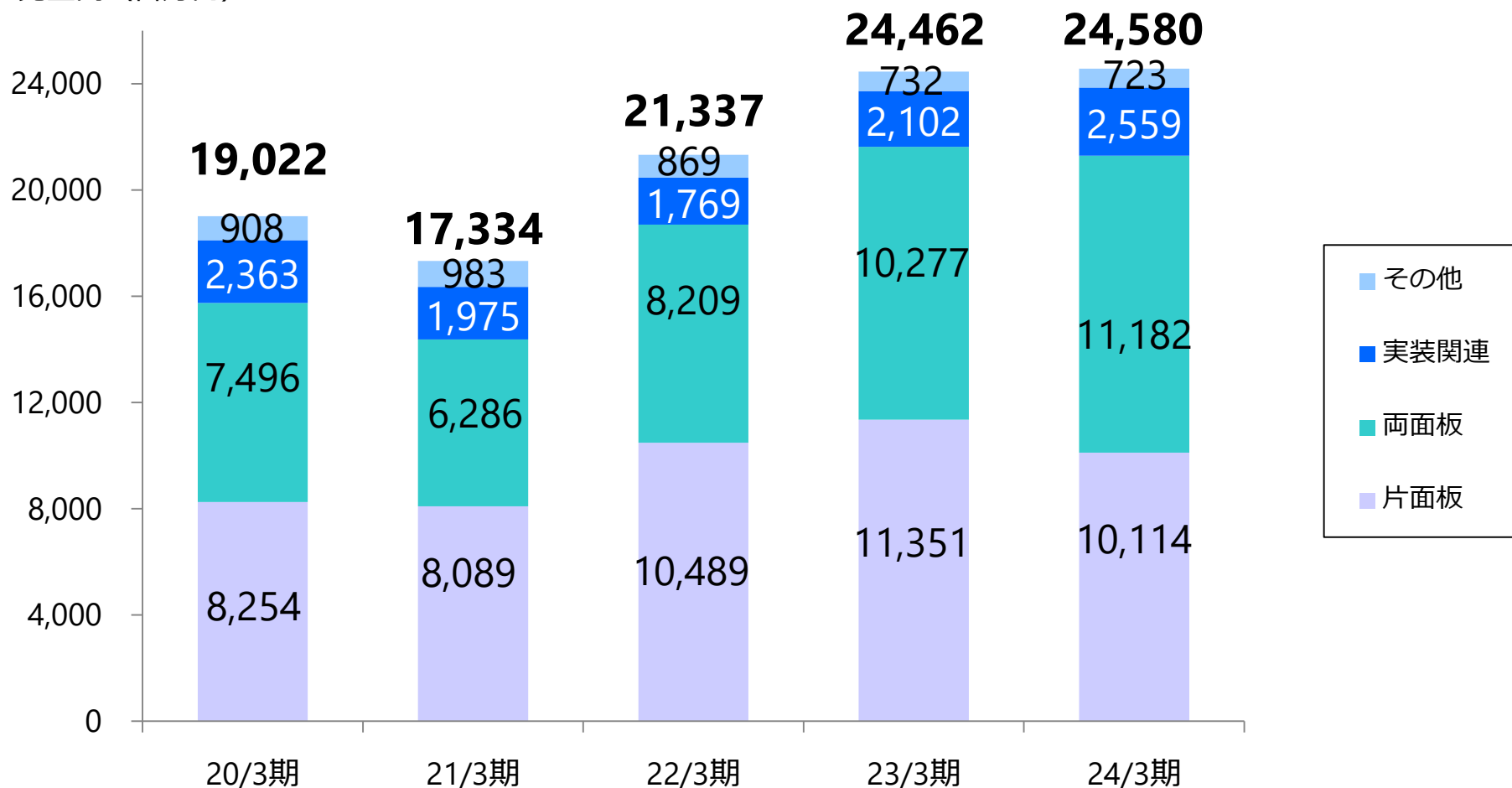
# 製品別売上高推移



■両面板は自動車向けの増加、実装関連は受注好調とともに過去最高売上

売上高 (百万円)

経常利益 (百万円)



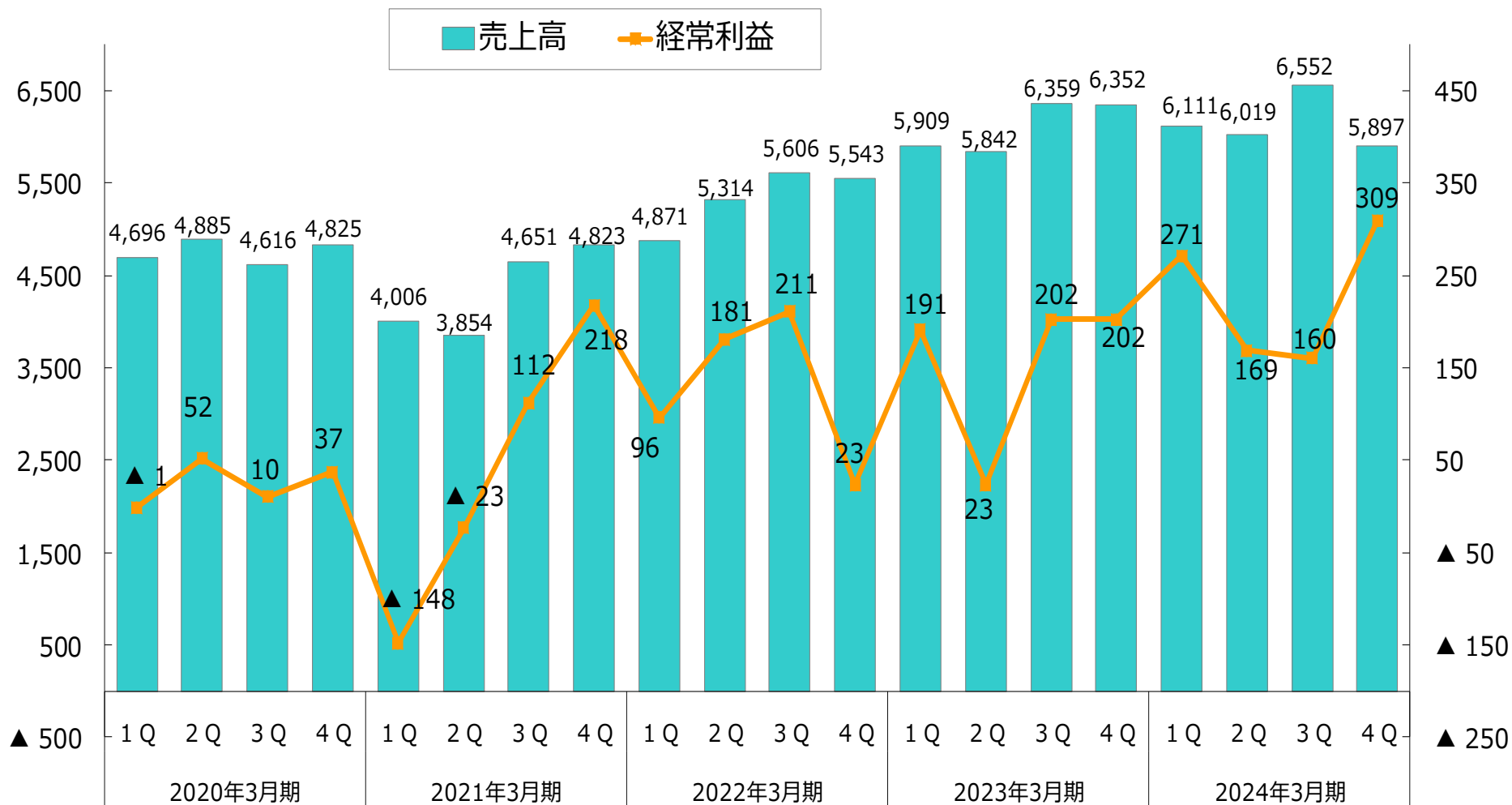
※両面板に多層板と銀ル-ホール基板を含む

# 四半期毎の業績推移

■ 4Q 中国で生産量減、海外投資補助金もあり増益

売上高 (百万円)

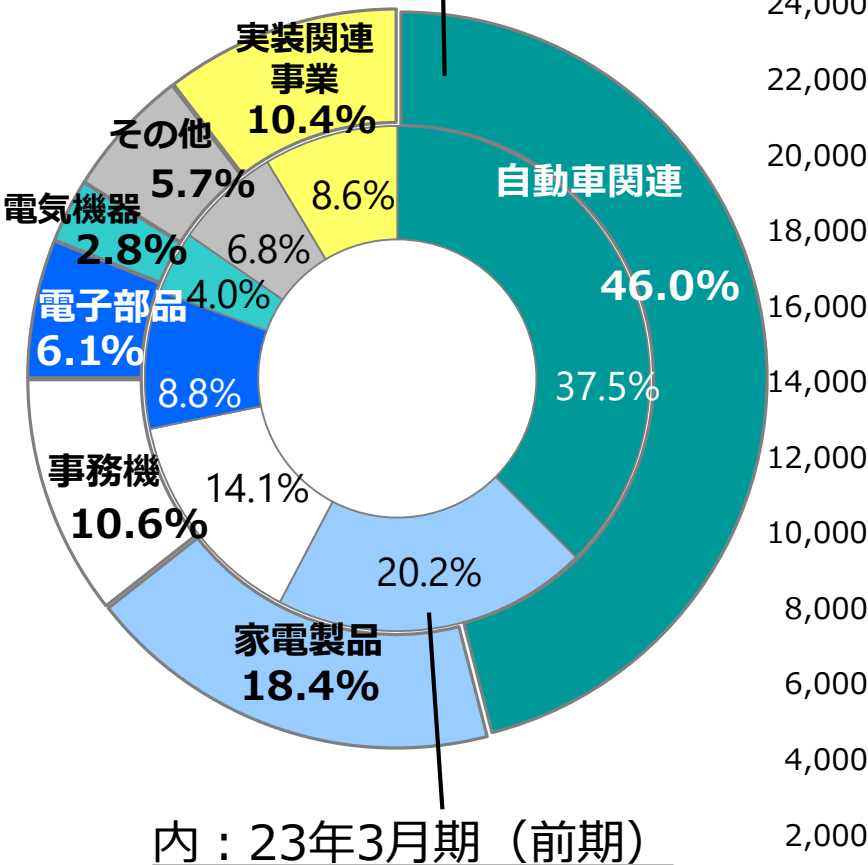
経常利益 (百万円)



# 用途別売上高

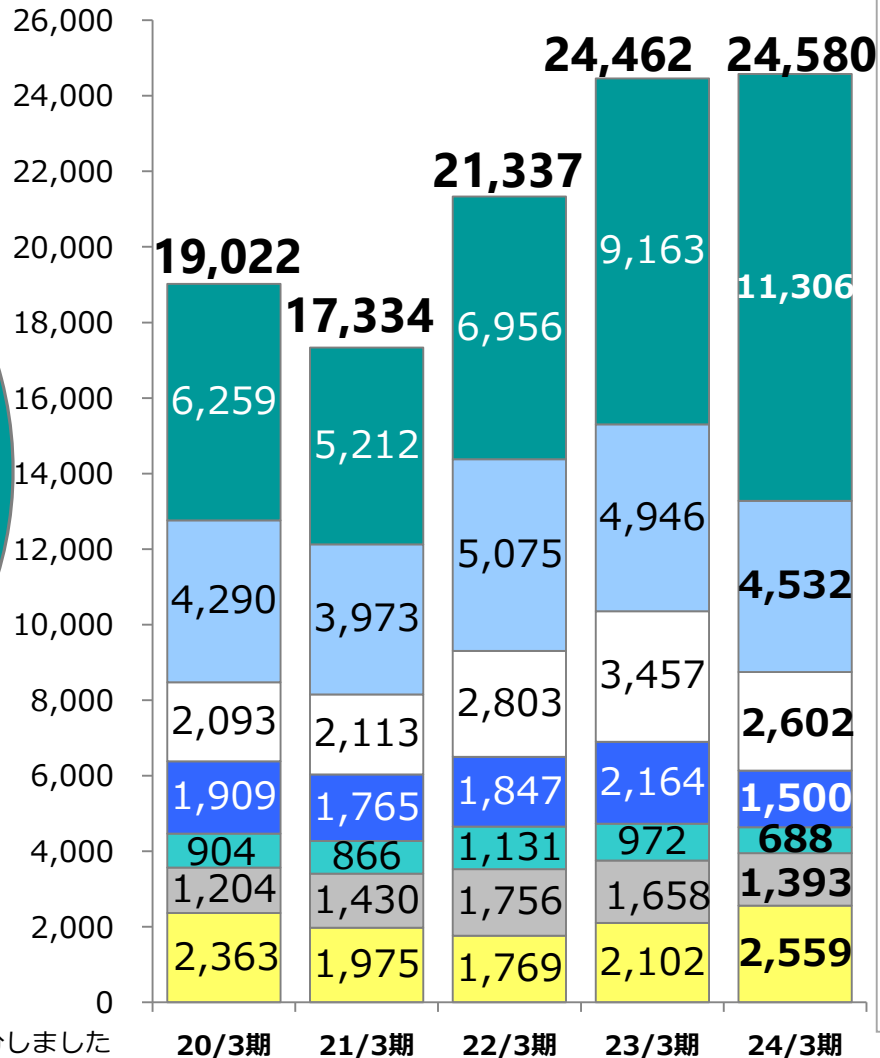
## 自動車関連の国内外売上増加

外：24年3月期（当期）



内：23年3月期（前期）

百万円

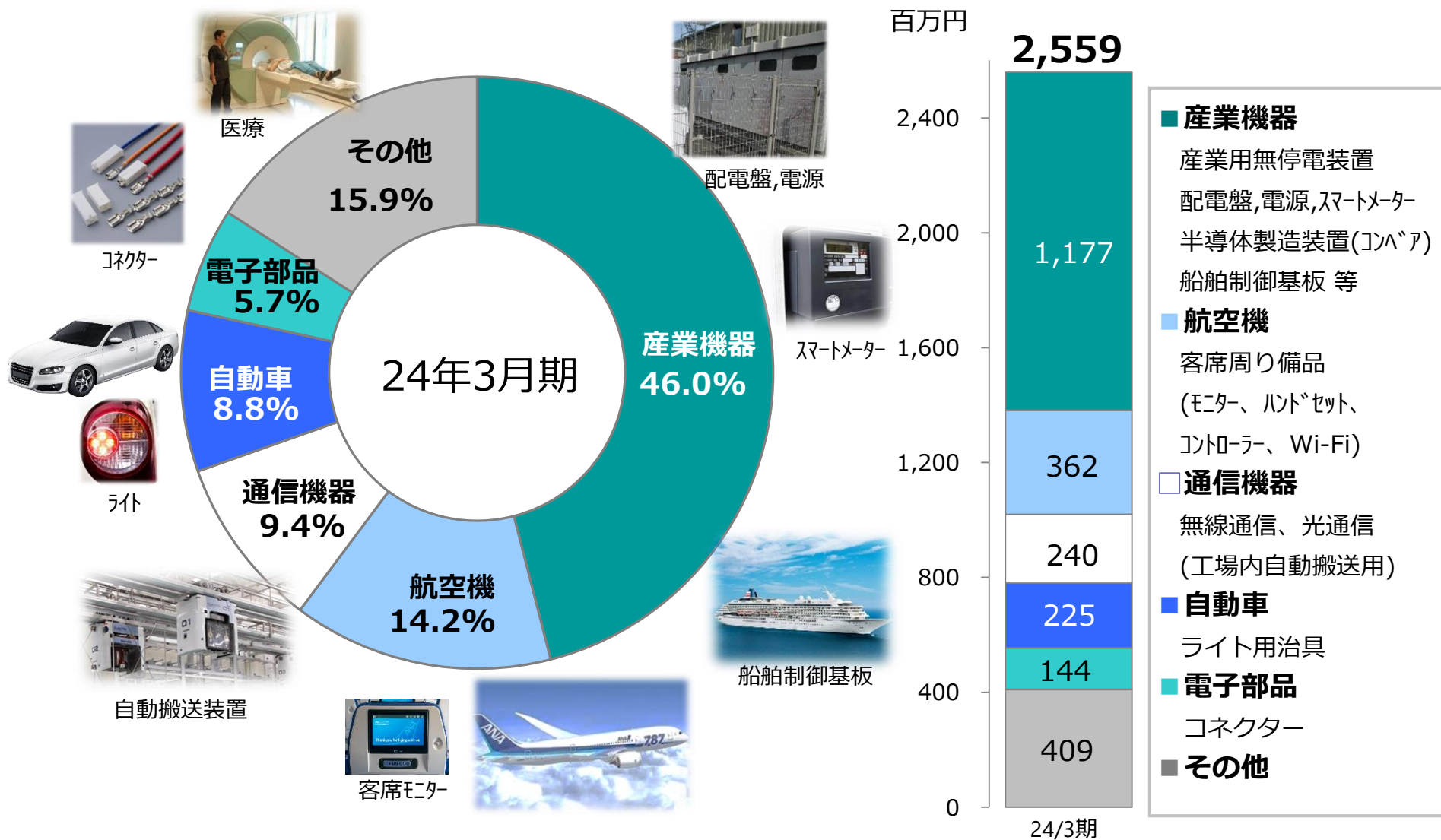


- 自動車関連
- ライト、電装品
- カーオーディオ
- 家電製品
- LED照明、IHコン
- 炊飯器、冷蔵庫
- 事務機
- 複写機、プリンター
- 電子部品
- 電源、モーター
- センサー
- 電気機器
- スマートメーター
- 計測機器
- 電動工具
- その他
- 映像機器
- 音響機器
- アミューズメント等
- 実装関連事業
- 実装、治具

※当期2Qより「その他」に含んでいた「実装関連事業」を区分しました

# 実装関連事業の用途別売上高

■ 主力の産業機器、航空機向け受注好調、新市場開拓により通信機器向け増加





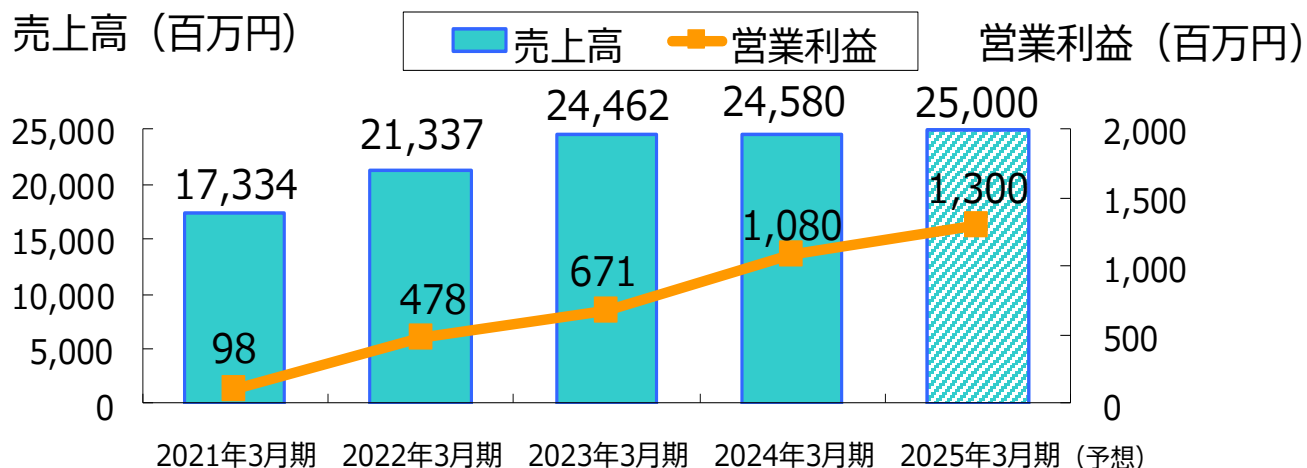
# 2025年3月期 連結業績予想

(単位:百万円)

連結	業績予想 (2025年3月期)		
	通期	前期比	(参考) 前期実績
売上高	<b>25,000</b>	101.7%	24,580
営業利益	<b>1,300</b>	120.3%	1,080
経常利益	<b>970</b>	106.4%	911
親会社株主に帰属する 当期純利益	<b>640</b>	105.8%	604
配当予想(円)	11.00	1.00	10.00
US\$為替レート	145.00	インドネシア	144.62
		ベトナム	140.56
HK\$為替レート	18.52	中国・香港	17.96

## ■ 今後の見通し

- 前期に生産ラインを増設したベトナム工場は、引き続き旺盛な自動車需要が期待され、中国では、付加価値の高い金属基板増加や、国内では実装事業が堅調に推移する見込み
- 新規顧客獲得やDX・自動化を加速させ、業務効率化に取り組み、全社一丸となって収益力の強化、企業価値の向上に努めます



この資料には株式会社京写の将来の計画や戦略、業績に関する予想及び見通しの記述が含まれています。これらの記述は過去の事実ではなく、当社が現時点で把握可能な情報から判断した仮定及び所信にもとづく見込みです。

また経済動向、市場需要、為替レート、税制や諸制度等に関わるリスクや不確実性も十分に含んでいます。それゆえ実際の業績は当社の見込とは異なる結果となる可能性があることをご承知おき下さい。