



2024年5月7日

各位

会社名 キムラユニティ株式会社  
代表者名 代表取締役社長 成瀬 茂広  
(コード番号 9368 東証スタンダード・名証プレミア)  
問合せ先 取締役副社長 小山 幸弘  
(TEL : 052 - 962 - 7053 )

(訂正・数値データ訂正)「2024年3月期 決算短信[日本基準] (連結)」  
の一部訂正に関するお知らせ

2024年4月25日に発表しました「2024年3月期 決算短信[日本基準] (連結)」において、一部訂正すべき事項がありましたので、お知らせいたします。

また、数値データにも訂正がありましたので、訂正後の数値データも送信いたします。

なお、訂正箇所が多岐に及ぶことから、訂正後のみを記載し、訂正の箇所には下線   を付して表示しております。

記

1. 訂正の理由

当社において法人税及び事業税の計算過程において不備が確認され、「法人税、住民税及び事業税」及び「法人税等調整額」の金額が誤っていることが判明しましたので、訂正いたしました。

2. 訂正内容

<サマリー情報>

1. 2024年3月期の連結業績 (2023年4月1日～2024年3月31日)

(1)連結経営成績

(%表示は対前期増減率)

	売上高		営業利益		経常利益		親会社株主に帰属する 当期純利益	
	百万円	%	百万円	%	百万円	%	百万円	%
2024年3月期	61,493	4.0	4,109	25.7	4,897	23.5	<u>3,168</u>	<u>28.2</u>
2023年3月期	59,139	3.6	3,269	11.3	3,965	8.1	2,471	13.3

(注) 包括利益 2024年3月期 7,560百万円 (111.9%) 2023年3月期 3,567百万円 ( $\Delta$ 6.6%)

	1株当たり当期純利益	潜在株式調整後 1株当たり当期純利益	自己資本 当期純利益率	総資産経常利益率	売上高営業利益率
	円 銭	円 銭	%	%	%
2024年3月期	<u>144.18</u>	—	<u>8.8</u>	8.0	6.7
2023年3月期	108.87	—	7.6	7.0	5.5

(参考) 持分法投資損益 2024年3月期 544百万円 2023年3月期 451百万円

## (2)連結財政状態

	総資産	純資産	自己資本比率	1株当たり純資産
	百万円	百万円	%	円 銭
2024年3月期	64,711	40,454	59.8	1,789.27
2023年3月期	57,770	35,114	57.9	1,507.55

(参考) 自己資本 2024年3月期 38,675 百万円 2023年3月期 33,453 百万円

## 2. 配当の状況

	年間配当金					配当金総額 (合計)	配当性向 (連結)	純資産 配当率 (連結)
	第1四 半期末	第2四 半期末	第3四 半期末	期末	合計			
	円 銭	円 銭	円 銭	円 銭	円 銭	百万円	%	%
2023年3月期	—	15.00	—	27.00	42.00	931	38.6	2.9
2024年3月期	—	25.00	—	30.00	55.00	1,203	38.2	3.3
2025年3月期(予想)	—	30.00	—	30.00	60.00		40.0	

## 3. 2025年3月期の連結業績予想 (2024年4月1日~2025年3月31日)

(%表示は、通期は対前期、四半期は対前年同四半期増減率)

	売上高		営業利益		経常利益		親会社株主に帰属 する当期純利益		1株当たり 当期純利益
	百万円	%	百万円	%	百万円	%	百万円	%	円 銭
第2四半期(累計)	30,000	2.4	2,000	8.3	2,400	1.9	1,580	3.2	71.89
通期	63,000	2.4	4,400	7.1	5,200	6.2	3,300	4.1	150.15

## (参考) 個別業績の概要

2024年3月期の個別業績 (2023年4月1日~2024年3月31日)

## (1) 個別経営成績

(%表示は対前期増減率)

	売上高		営業利益		経常利益		当期純利益	
	百万円	%	百万円	%	百万円	%	百万円	%
2024年3月期	47,167	0.6	2,324	2.2	3,258	6.3	2,229	3.0
2023年3月期	46,897	0.9	2,275	13.2	3,064	11.4	2,165	19.4

	1株当たり当期純利益	潜在株式調整後 1株当たり当期純利益
	円 銭	円 銭
2024年3月期	<u>101.45</u>	—
2023年3月期	95.41	—

(2) 個別財政状態

	総資産	純資産	自己資本比率	1株当たり純資産
	百万円	百万円	%	円 銭
2024年3月期	50,083	<u>31,121</u>	<u>62.1</u>	<u>1,439.82</u>
2023年3月期	47,875	29,389	61.4	1,324.44

(参考) 自己資本 2024年3月期 31,121百万円 2023年3月期 29,389百万円

## 1. 経営成績等の概況

### (1) 当期の経営成績の概況

当連結会計年度における我が国経済は、徐々に社会・経済の正常化が進み企業業績は緩やかな回復基調を維持した一方で、円安の進展による国内経済への影響や物価の上昇傾向が続く中、金利上昇気配の高まりもあり、先行きが不透明な状況のまま推移しております。また、海外では長期化するウクライナ情勢による原材料価格の上昇や世界的な物価上昇が続く、海外景気の下振れリスク等には引き続き注意が必要な状況であり、国内外ともに引き続き不透明な状況が続いております。

また、当社グループと関係の深い自動車業界においては、半導体不足の解消とともに販売・登録台数は回復傾向にあるものの、国内では人手不足の問題や急激な資源価格高騰・賃金上昇等予断を許さない状況が続いております。海外では米中貿易摩擦やウクライナ情勢の長期化による物価高騰懸念等、依然として先行き不透明な状況であります。

このような環境の中で当社グループにおきましては、昨年度と同様に「年輪経営（増収増益）を着実に実行」し、「皆が「正常進化」を着実に遂げる-現状に甘んじることの否定-」をグループ方針に掲げ、これまで築いてきた「全員参画によるOne Team 経営」をベースに、現状に甘んじることなく、更なるお客様への貢献に向けて、自ら変えることができる「正常進化」こそ、「中期経営計画2023」達成に不可欠であると考え、取り組みを進めてまいりました。当期の業績につきましては、物流サービス事業における主要顧客からの受注量の増加等により、売上高は61,493百万円（前期比4.0%増収）となりました。営業利益は、主力事業である物流サービス事業の増収の影響も大きく、4,109百万円（前期比25.7%増益）、経常利益は、4,897百万円（前期比23.5%増益）、親会社株主に帰属する当期純利益は、3,168百万円（前期比28.2%増益）となりました。

### (2) 当期の財政状態の概況

当連結会計年度末の総資産は64,711百万円となり、前連結会計年度末に比較して6,941百万円の増加となりました。その主な要因は、退職給付に係る資産の増加等により投資その他の資産が5,373百万円増加したこと等によるものであります。

負債合計は24,256百万円となり、前連結会計年度末に比較して1,600百万円の増加となりました。その主な要因は、繰延税金負債（固定）の増加により固定負債が1,963百万円増加したこと等によるものであります。

純資産につきましては、前連結会計年度末に比較して5,340百万円増加の40,454百万円となりました。その結果、自己資本比率は前連結会計年度末比1.9ポイント上昇の59.8%となりました。

### (4) 今後の見通し

国内では新型コロナウイルス感染症の5類への移行による経済活動の回復、賃金上昇による個人消費の回復期待はあるものの、海外ではウクライナ問題の長期化や中東情勢の緊迫化等の地政学リスクや中国経済の低迷等依然として先行きは不透明な状況が予想されます。

このような経営環境の中で、当社グループは、新中期経営計画2026のスタート年度を、エリアを軸とした事業部へ変更した組織により、引続き「全員参画によるOne Team 経営」を推進し、強く（目標を達成する力）優しい企業風土（人に寄り添い、プラス思考で主体性とスピード感を持った企業風土）への取り組みを展開してまいります。

次期の見通しにつきましては、売上高63,000百万円（前期比2.4%増収）、営業利益は、賃上げ率を6%以上見込んだ上で、4,400百万円（前期比7.1%増益）、経常利益5,200百万円（前期比6.2%増益）、親会社株主に帰属する当期純利益3,300百万円（前期比4.1%増益）と増収増益を目指してまいります。

3. 連結財務諸表及び主な注記

(1) 連結貸借対照表

(単位：百万円)

	前連結会計年度 (2023年3月31日)	当連結会計年度 (2024年3月31日)
<b>負債の部</b>		
流動負債		
買掛金	1,011	880
短期借入金	975	1,042
1年内返済予定の長期借入金	2,000	1,000
未払金	2,652	2,462
未払費用	3,598	3,625
リース債務	652	785
未払法人税等	629	816
賞与引当金	1,339	1,770
役員賞与引当金	30	30
その他	941	1,054
流動負債合計	13,830	13,467
固定負債		
社債	1,000	1,000
長期借入金	1,000	2,000
長期未払金	4,047	3,755
リース債務	1,217	1,168
退職給付に係る負債	10	7
繰延税金負債	274	1,769
再評価に係る繰延税金負債	874	874
その他	400	212
固定負債合計	8,825	10,789
負債合計	22,656	24,256
<b>純資産の部</b>		
株主資本		
資本金	3,596	3,596
資本剰余金	3,430	3,440
利益剰余金	24,487	26,502
自己株式	△1,058	△1,860
株主資本合計	30,456	31,678
その他の包括利益累計額		
その他有価証券評価差額金	1,542	2,990
土地再評価差額金	534	534
為替換算調整勘定	1,155	1,631
退職給付に係る調整累計額	△236	1,839
その他の包括利益累計額合計	2,996	6,996
非支配株主持分	1,661	1,779
純資産合計	35,114	40,454
負債純資産合計	57,770	64,711

(2) 連結損益計算書及び連結包括利益計算書  
(連結損益計算書)

(単位：百万円)

	前連結会計年度 (自 2022年4月1日 至 2023年3月31日)	当連結会計年度 (自 2023年4月1日 至 2024年3月31日)
売上高	59,139	61,493
売上原価	48,377	49,525
売上総利益	10,762	11,968
販売費及び一般管理費	7,492	7,859
営業利益	3,269	4,109
営業外収益		
受取利息	78	128
受取配当金	81	99
受取手数料	5	6
為替差益	137	109
持分法による投資利益	451	544
その他	49	41
営業外収益合計	803	931
営業外費用		
支払利息	81	128
支払手数料	10	8
社債発行費	9	-
貸倒損失	0	0
その他	5	5
営業外費用合計	107	142
経常利益	3,965	4,897
特別利益		
固定資産売却益	5	5
特別利益合計	5	5
特別損失		
固定資産除却損	33	32
契約解除損失	9	-
その他	0	2
特別損失合計	43	35
税金等調整前当期純利益	3,927	4,867
法人税、住民税及び事業税	1,059	1,298
法人税等調整額	128	98
法人税等合計	1,188	1,397
当期純利益	2,739	3,469
非支配株主に帰属する当期純利益	268	301
親会社株主に帰属する当期純利益	2,471	3,168

## (連結包括利益計算書)

(単位：百万円)

	前連結会計年度 (自 2022年4月1日 至 2023年3月31日)	当連結会計年度 (自 2023年4月1日 至 2024年3月31日)
当期純利益	2,739	3,469
その他の包括利益		
その他有価証券評価差額金	△50	1,447
為替換算調整勘定	595	409
退職給付に係る調整額	167	2,076
持分法適用会社に対する持分相当額	115	156
その他の包括利益合計	827	4,090
包括利益	3,567	7,560
(内訳)		
親会社株主に係る包括利益	3,215	7,168
非支配株主に係る包括利益	351	391

## (3) 連結株主資本等変動計算書

当連結会計年度（自 2023年4月1日 至 2024年3月31日）

（単位：百万円）

	株主資本				
	資本金	資本剰余金	利益剰余金	自己株式	株主資本合計
当期首残高	3,596	3,430	24,487	△1,058	30,456
当期変動額					
新株の発行（譲渡制限付株式報酬）					
剰余金の配当			△1,154		△1,154
親会社株主に帰属する当期純利益			3,168		3,168
自己株式の取得				△823	△823
自己株式の処分		10		20	31
株主資本以外の項目の当期変動額（純額）					
当期変動額合計	-	10	2,014	△802	1,222
当期末残高	3,596	3,440	26,502	△1,860	31,678

	その他の包括利益累計額					非支配株主持分	純資産合計
	その他有価証券評価差額金	土地再評価差額金	為替換算調整勘定	退職給付に係る調整累計額	その他の包括利益累計額合計		
当期首残高	1,542	534	1,155	△236	2,996	1,661	35,114
当期変動額							
新株の発行（譲渡制限付株式報酬）							
剰余金の配当							△1,154
親会社株主に帰属する当期純利益							3,168
自己株式の取得							△823
自己株式の処分							31
株主資本以外の項目の当期変動額（純額）	1,447		475	2,076	3,999	118	4,118
当期変動額合計	1,447	-	475	2,076	3,999	118	5,340
当期末残高	2,990	534	1,631	1,839	6,996	1,779	40,454



(5) 連結財務諸表に関する注記事項

(1 株当たり情報)

項目	前連結会計年度 (自 2022年4月1日 至 2023年3月31日)	当連結会計年度 (自 2023年4月1日 至 2024年3月31日)
1株当たり純資産額	1,507円55銭	<u>1,789円27銭</u>
1株当たり当期純利益金額	108円87銭	<u>144円18銭</u>

(注) 1. 潜在株式調整後1株当たり当期純利益金額につきましては、潜在株式が存在しないため記載しておりません。

2. 1株当たり当期純利益金額の算定上の基礎は、以下のとおりであります。

	前連結会計年度 (自 2022年4月1日 至 2023年3月31日)	当連結会計年度 (自 2023年4月1日 至 2024年3月31日)
親会社株主に帰属する当期純利益金額 (百万円)	2,471	<u>3,168</u>
普通株主に帰属しない金額 (百万円)	-	-
普通株式に係る親会社株主に帰属する当 期純利益金額 (百万円)	2,471	<u>3,168</u>
期中平均株式数 (株)	22,696,055	21,977,051

# 1. 連結決算の実績

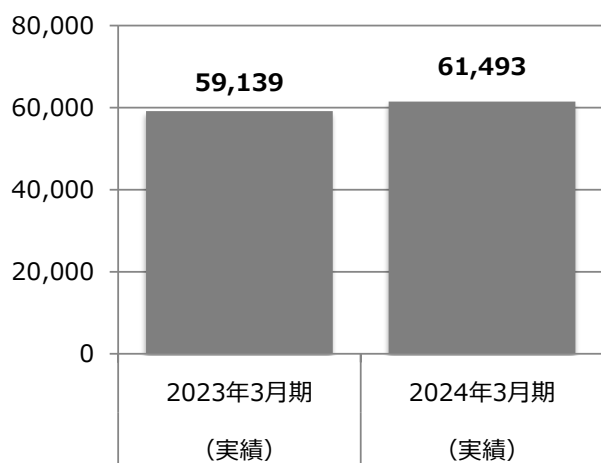
## (1) 連結業績

- 売上高は、3期連続の増収（過去最高）
- 営業利益・当期純利益は、3期連続の増益（過去最高）
- 経常利益は、6期連続の増益（過去最高）

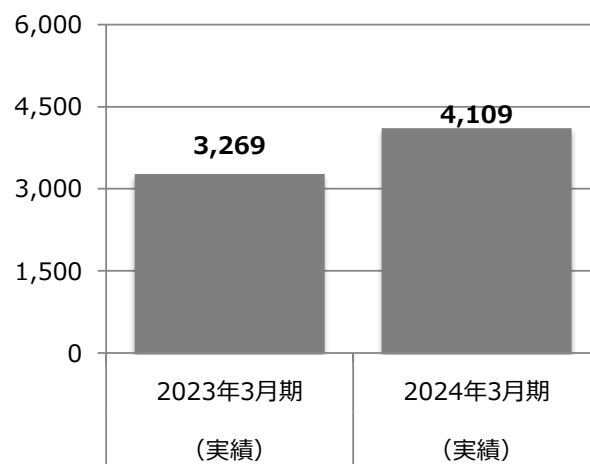
(単位：百万円)

	2023年3月期 (実績)	2024年3月期 (実績)	前期比 (増減額)	前期比 (%)
売上高	59,139	61,493	2,353	104.0
営業利益	3,269	4,109	839	125.7
経常利益	3,965	4,897	931	123.5
親会社株主に帰属する当期純利益	2,471	3,168	697	128.2
1株当たり当期純利益	108円87銭	144円18銭	35円31銭	
包括利益	3,567	7,560	3,992	211.9

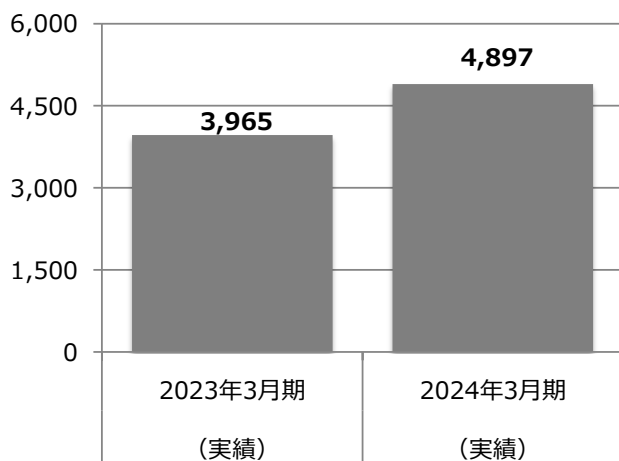
### 売上高



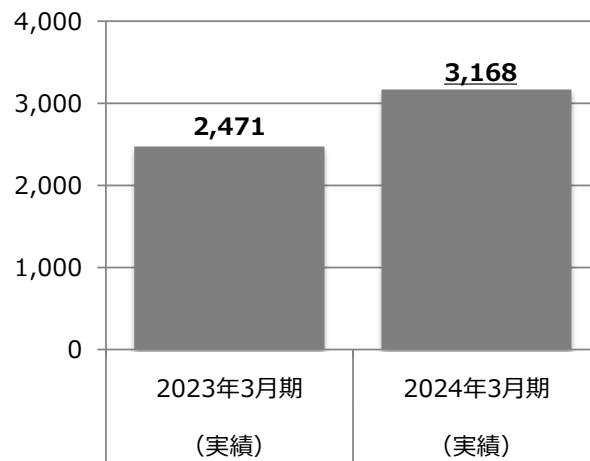
### 営業利益



### 経常利益



### 親会社株主に帰属する当期純利益



## 1. 連結決算の実績

### (3) 連結品目別売上高

(単位：百万円)

売上区分	売上品目	2023年3月期 (実績)	2024年3月期 (実績)	前期比 (増減額)	前期比 (%)
物流サービス事業	包装	35,713	38,176	2,462	106.9
	格納器具製品	6,551	5,394	△ 1,156	82.3
		42,264	43,571	1,306	103.1
自動車サービス事業	車両リース	6,718	6,719	1	100.0
	車両整備	4,848	5,005	156	103.2
	自動車販売	1,780	2,128	347	119.5
	カー用品販売	205	202	△ 3	98.4
	保険手数料	629	607	△ 21	96.5
	その他	50	53	2	105.8
自動車サービス事業		14,232	14,716	483	103.4
情報サービス事業		1,792	2,169	376	121.0
人材サービス事業		1,538	1,755	216	114.1
その他サービス事業		46	46	△ 0	99.7
小計		59,875	62,259	2,383	104.0
セグメント間売上相殺		△ 735	△ 765	△ 29	—
合計		59,139	61,493	2,353	104.0

### (4) 財政状態

(単位：百万円)

	2023年3月期 (実績)	2024年3月期 (実績)	前期比 (増減額)	前期比 (%)
総資産	57,770	64,711	6,941	112.0
自己資本	33,453	38,675	5,221	115.6
自己資本比率(%)	57.9	59.8	1.9	
1株当たり純資産	1,507円55銭	1,789円27銭	281円72銭	

### (5) キャッシュ・フロー計算書について

(単位：百万円)

	2023年3月期 (実績)	2024年3月期 (実績)	前期比 (増減額)	前期比 (%)
営業活動によるキャッシュ・フロー	4,493	5,540	1,047	123.3
投資活動によるキャッシュ・フロー	△ 1,169	△ 219	950	—
財務活動によるキャッシュ・フロー	△ 2,528	△ 2,826	△ 297	—
現金及び現金同等物に係る換算差額	245	219	△ 25	89.5
現金及び現金同等物の期末残高	9,258	11,972	2,714	129.3

## 2. 連結決算の予想

### (1) 連結業績推移

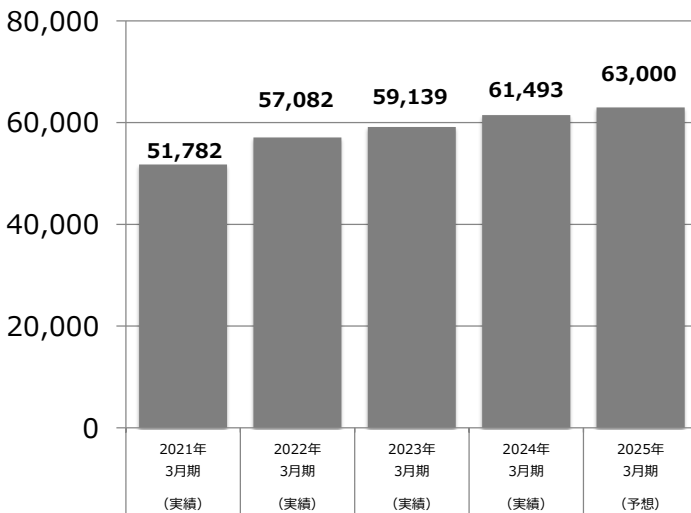
- ・ 売上高は、4期連続増収を予想（過去最高）
- ・ 営業利益・当期純利益は、4期連続増益を予想（過去最高）
- ・ 経常利益は、7期連続の増益を予想（過去最高）

(単位：百万円)

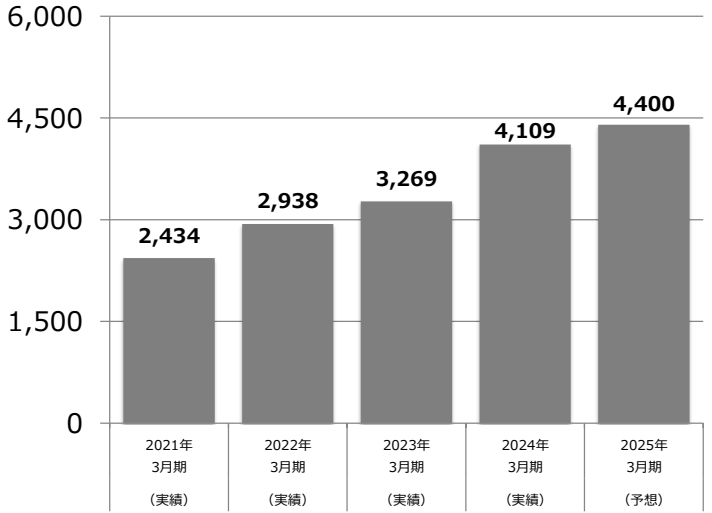
	2021年 3月期 (実績)	2022年 3月期 (実績)	2023年 3月期 (実績)	2024年 3月期 (実績)	2025年 3月期 (予想)	前期比 (増減額)	前期比 (%)
売上高	51,782	57,082	59,139	61,493	63,000	1,506	102.4
営業利益	2,434	2,938	3,269	4,109	4,400	290	107.1
経常利益	2,812	3,670	3,965	4,897	5,200	302	106.2
親会社株主に帰属する 当期純利益	1,603	2,181	2,471	3,168	3,300	131	104.1
1株当たり当期純利益	132円86銭	91円48銭	108円87銭	144円18銭	150円15銭	5円97銭	

※2021年3月期の1株当たり当期純利益は、株式分割前の数値を表示しております。

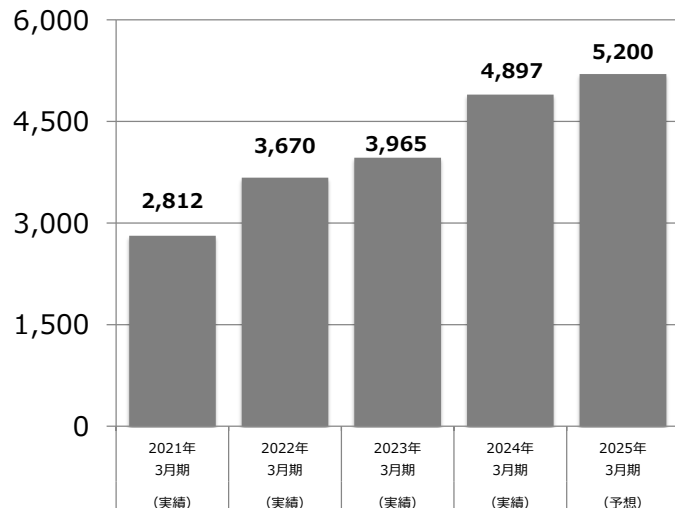
#### 売上高



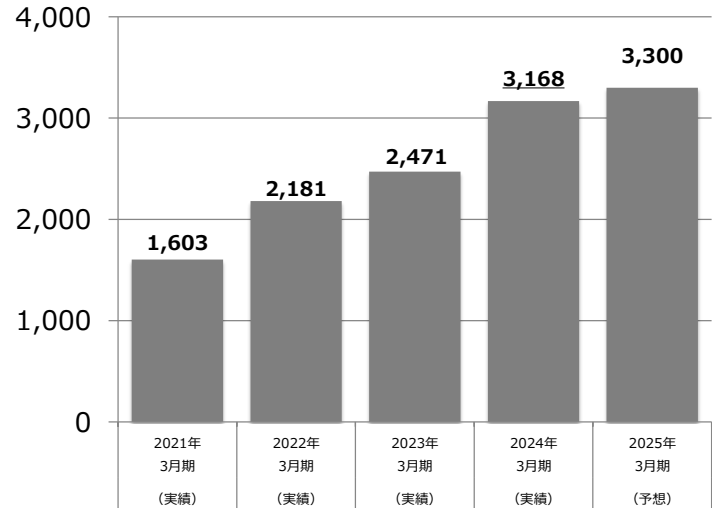
#### 営業利益



#### 経常利益



#### 親会社株主に帰属する当期純利益



### 3. 1 株当たり配当金推移

#### 【配当方針】

これまでの財務基盤の強化や継続的な安定配当の姿勢から、更に重点分野への積極的投資や還元の向上とともに、財務基盤の維持に努めることにより、連結配当性向40%を目標に、これまで以上にステークスホルダー重視の経営を行ってまいります。

#### 【2024年3月期 配当】

- ・中間配当金は、1株当たり25円を実施
- ・期末配当金は、1株当たり30円を実施予定
- ・年間配当金は、1株当たり55円を実施見通し

#### 【2025年3月期 配当予想】

- ・年間の配当金は、1株当たり60円を予定

※2022年7月1日付で普通株式1株につき2株の割合で株式分割を行っております。  
このため、過去データにつきましても、株式分割を考慮して表示しております。



#### (ご参考) 自己資本当期純利益率 (ROE) の推移

