



Our Mind, Timeless
Our Challenge, Timeless

沖繩セルラー

**2024年3月期
決算資料**

STOCK CODE : 9436

2024年 台湾東部沖地震について

2024年4月3日に発生した台湾東部沖地震により被災された皆様に心より
お見舞い申し上げます。


沖縄セルラーグループでは、この地震により被災された方々への支援と
復興のため、日本赤十字社へ災害義援金として金 100 万円を寄付しました。

一日も早い被災地の復興を心よりお祈り申し上げます。

24年3月期 サマリ



業績



12期連続増益 (過去最高を更新)

営業収益 : 779億円 (YoY +0.9%)

営業利益 : 170億円 (YoY +6.8%)



配当



23期連続増配 配当性向**44.9%**を予定

一株当たりの期末配当金を3月19日に60円へ**上方修正**



各事業



モバイル・FTTH・auでんき : 修正予想を全て**クリア**

モバイル

HS純増数※ : 15,500契約 (修正予想 : 14,000契約)

FTTH

純増回線数 : 5,200回線 (修正予想 : 5,000回線)

ライフデザイン

auでんき純増件数 : 12,400契約 (修正予想 : 11,000契約)

※HS (ハンドセット) : スマートフォンとフィーチャーフォンの合計

連結損益概況

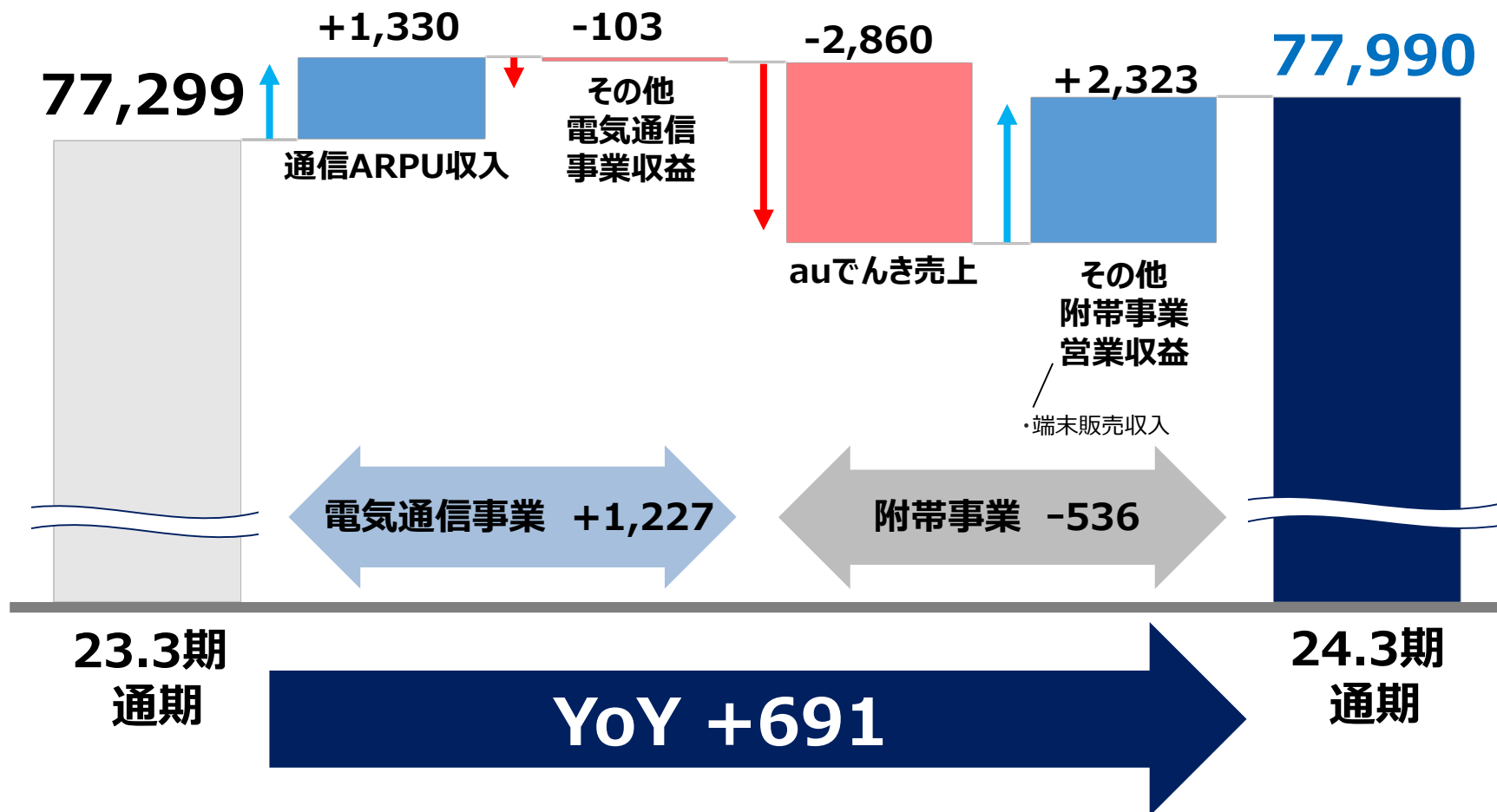
[百万円]	23.3期 通期	24.3期 通期	増減	増減率
営業収益	77,299	77,990	+691	+0.9%
営業利益	15,932	17,014	+1,082	+6.8%
経常利益	16,130	17,188	+1,057	+6.6%
当期純利益*	10,852	12,129	+1,277	+11.8%
EBITDA	22,710	23,837	+1,127	+5.0%

*親会社株主に帰属する当期純利益

営業収益 増減要因

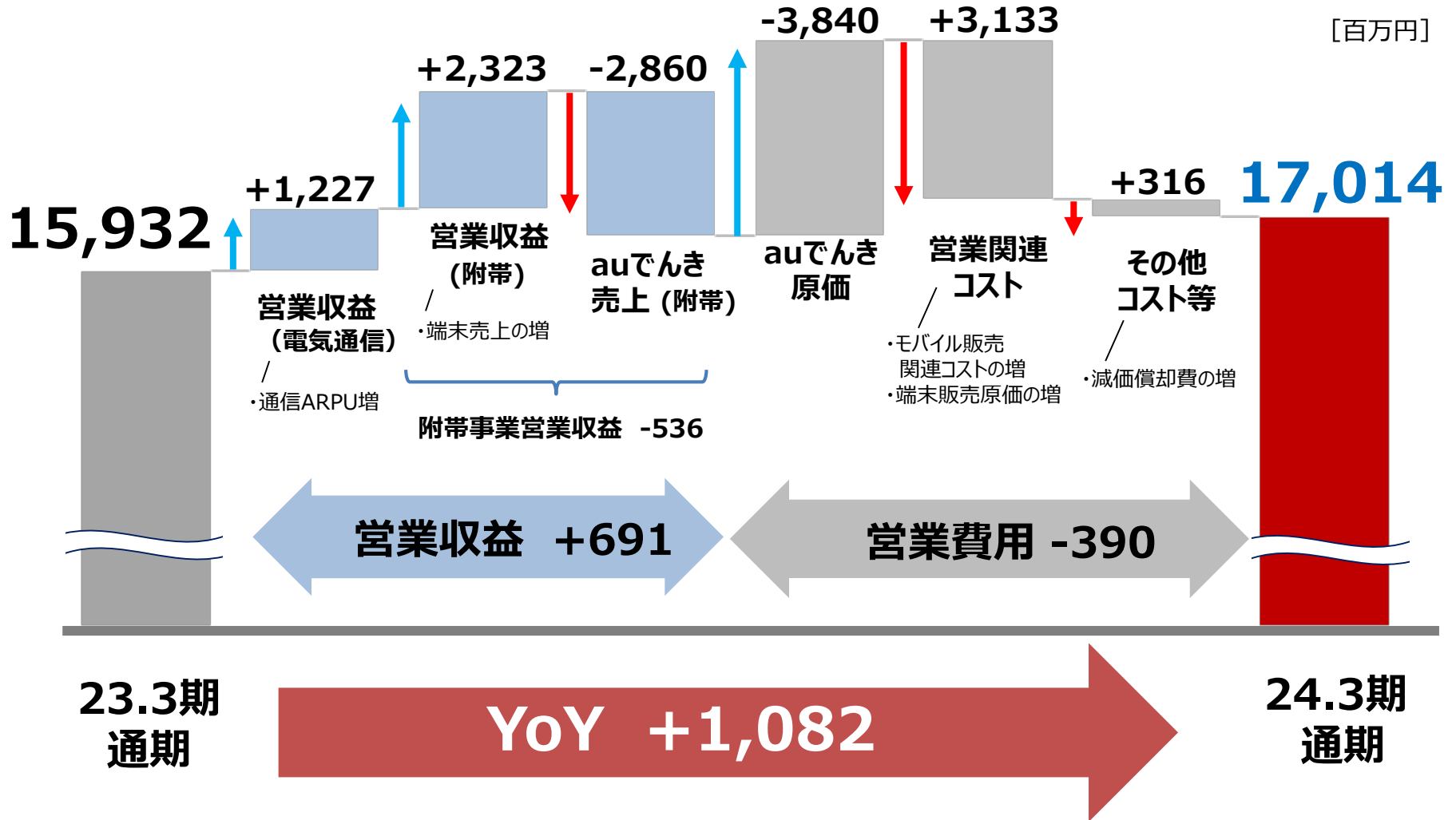
通信ARPU収入と端末販売収入の増で
auでんきの売上減をカバーし増収となった

[百万円]



営業利益 増減要因

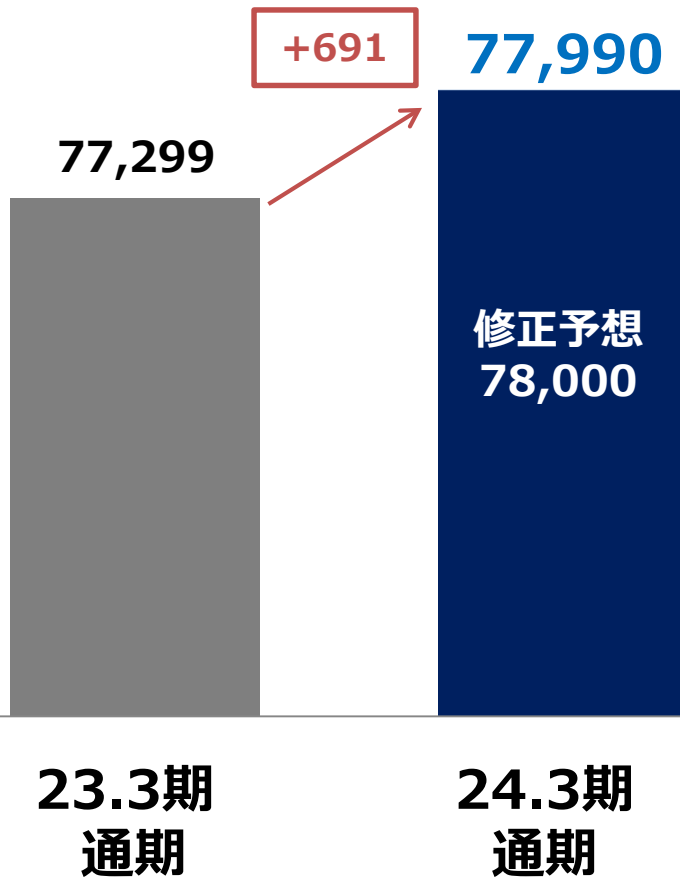
積極的な営業活動により営業関連コストは増加したが
通信ARPU収入の増とauでんきの収益性向上により増益となった



修正業績予想対比

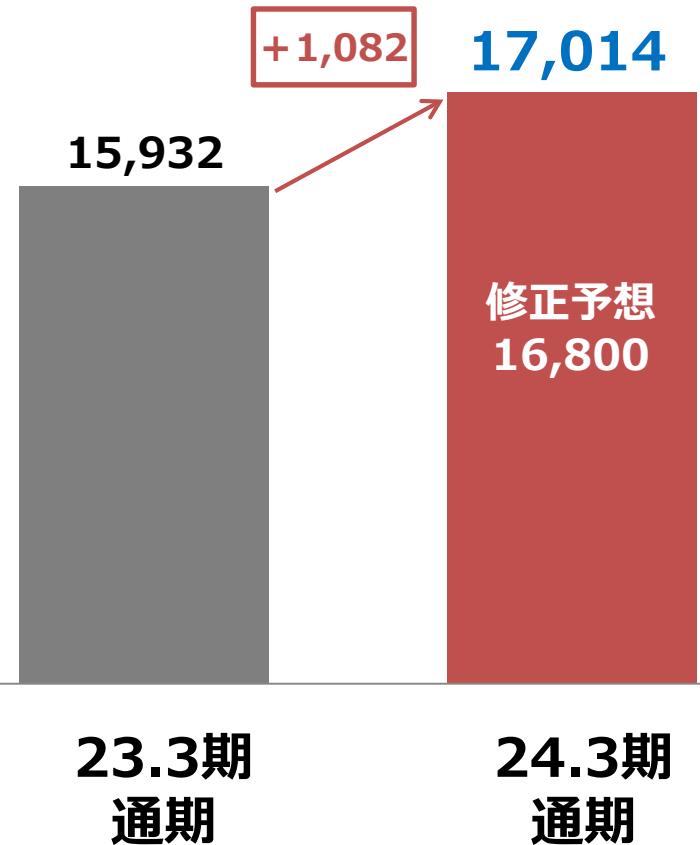
営業収益は修正予想並み、営業利益は修正予想クリア
営業収益、営業利益ともに2期連続過去最高を更新

■ 営業収益



■ 営業利益

[百万円]



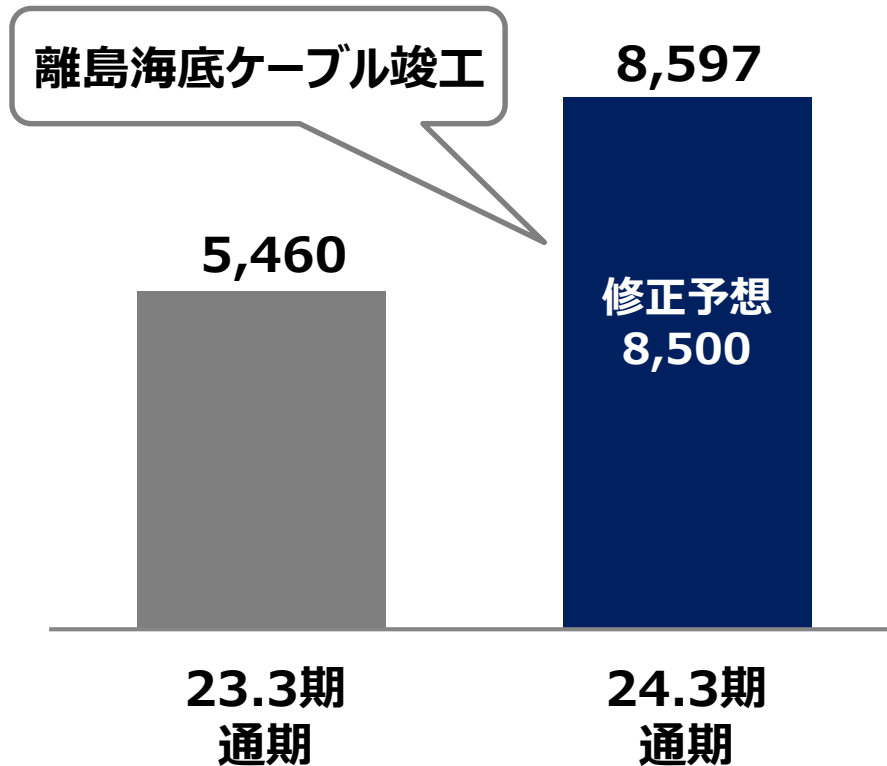
その他業績概況

[百万円]	23.3期 通期	24.3期 通期	増減	増減率
フリーキャッシュフロー	10,704	16,244	+5,540	+51.8%
関係会社への 貸付増減額を除く	6,262	6,375	+112	+1.8%
設備投資(竣工)	5,460	8,597	+3,136	+57.4%

設備投資(竣工)

離島海底ケーブルの竣工含め、設備投資は計画通りの着地

[百万円]

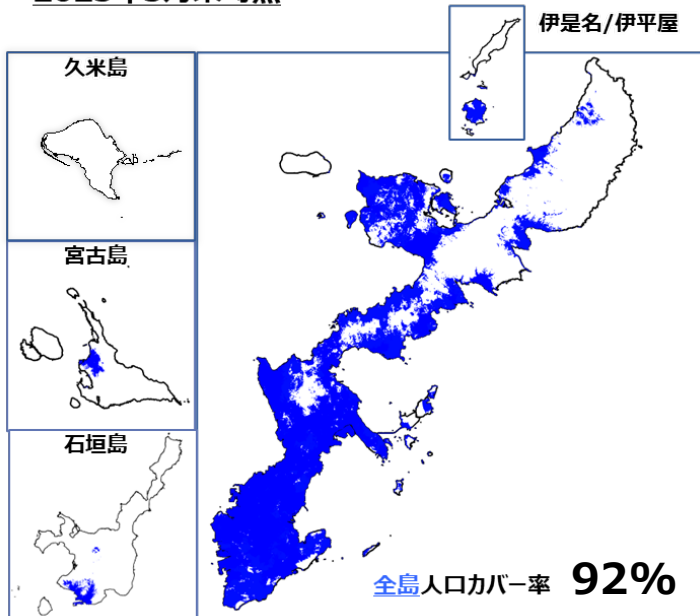


YoY
+3,136百万円

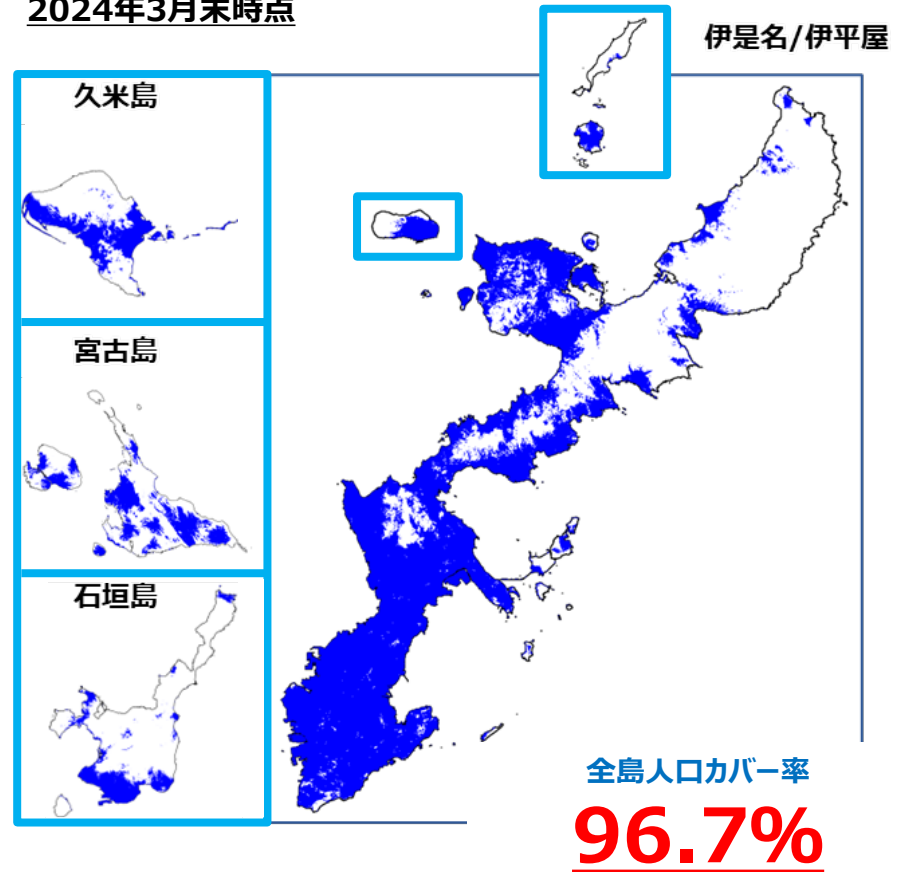
5Gエリア展開

全島5G人口カバー率96%超 目標1年前倒しで達成

2023年3月末時点



2024年3月末時点



■ 中期経営計画目標：25.3期に全島95%

モバイル

au povo

UQ mobile

モバイル稼働概況

純増数は前期を大幅に上回り22%の増加
総契約数、端末販売台数ともに前期比プラス

	23.3期 通期	24.3期 通期	増減	増減率
純増数※1	12,700	15,500	+2,800	+22.0%
総契約数	662,200	677,600	+15,500	+2.3%
端末販売台数	151,200	154,100	+2,900	+1.9%

※HS（ハンドセット）：スマートフォンとフィーチャーフォンの合計

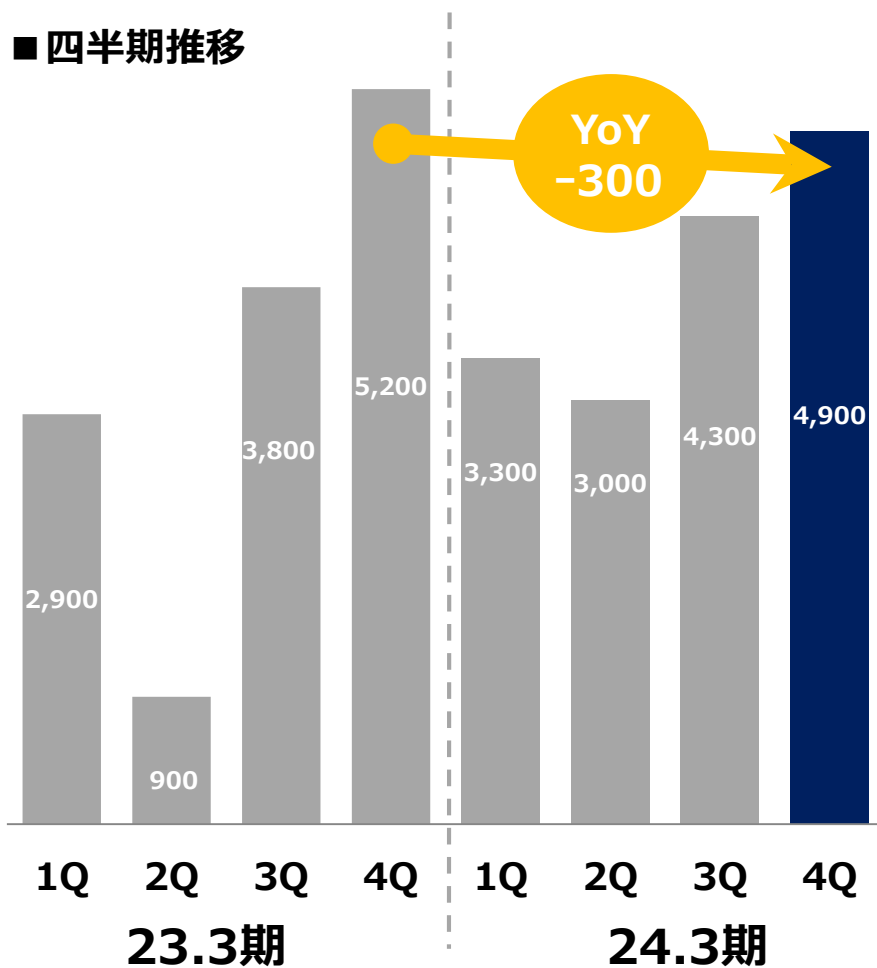
※純増数、総契約数及び端末販売台数は百契約未満を四捨五入しており、増減は端数処理後の数値を記載しております。

※1) 23.3期純増数は、3Gサービス終了に伴う解約数（2,300契約）を含む

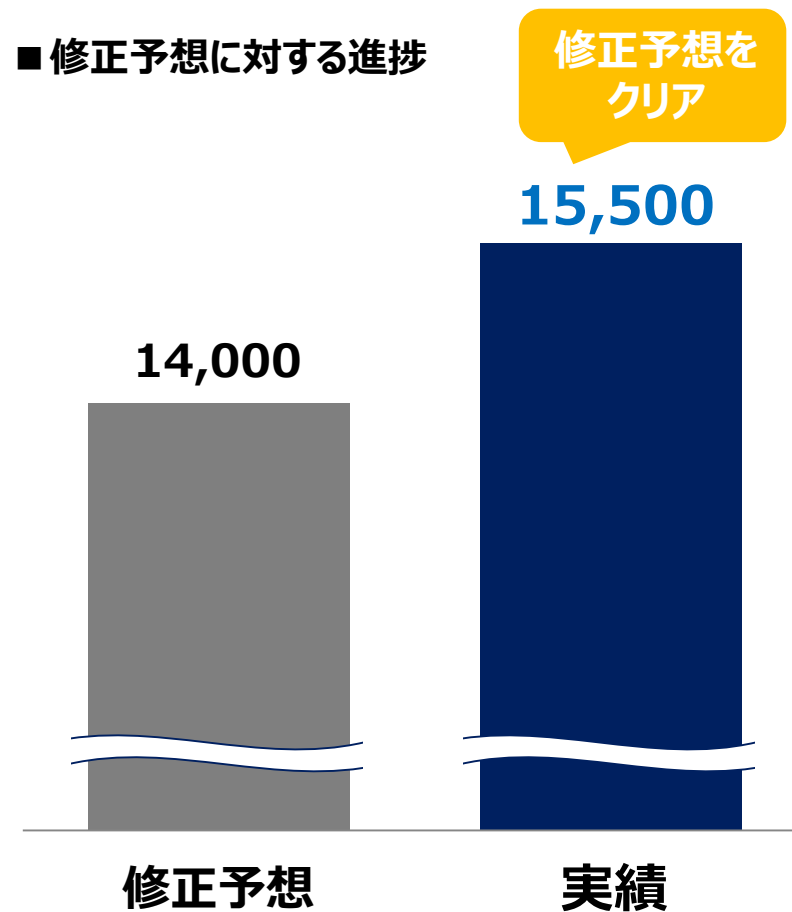
モバイル純増数

4Qの商戦期で解約が増えた一方、新規契約を計画以上に獲得し修正予想を上回る純増を確保

■ 四半期推移



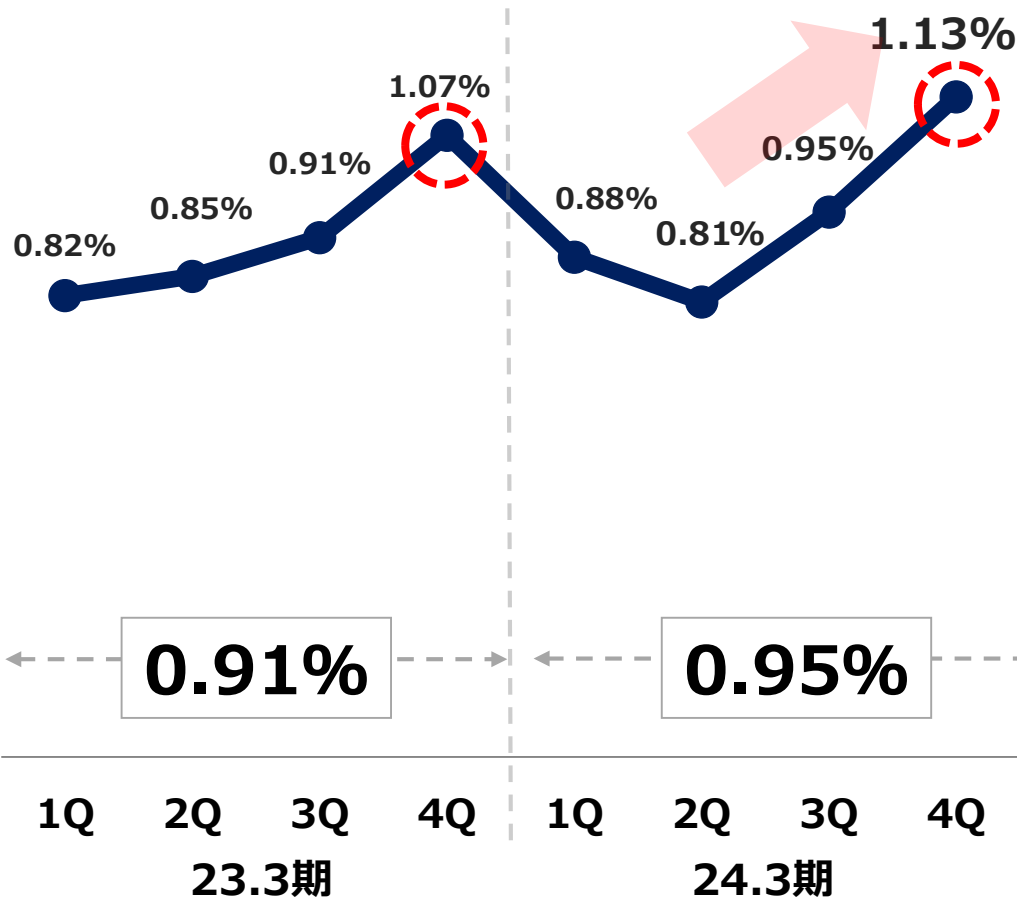
■ 修正予想に対する進捗



※HS（ハンドセット）：スマートフォンとフィーチャーフォンの合計

マルチブランド解約率推移

法改正により規制が厳格化されたが、他社攻勢が続き
市場の流動性が高まった結果、4Q解約率は1.13%となった



1.13%
(YoY +0.06P)

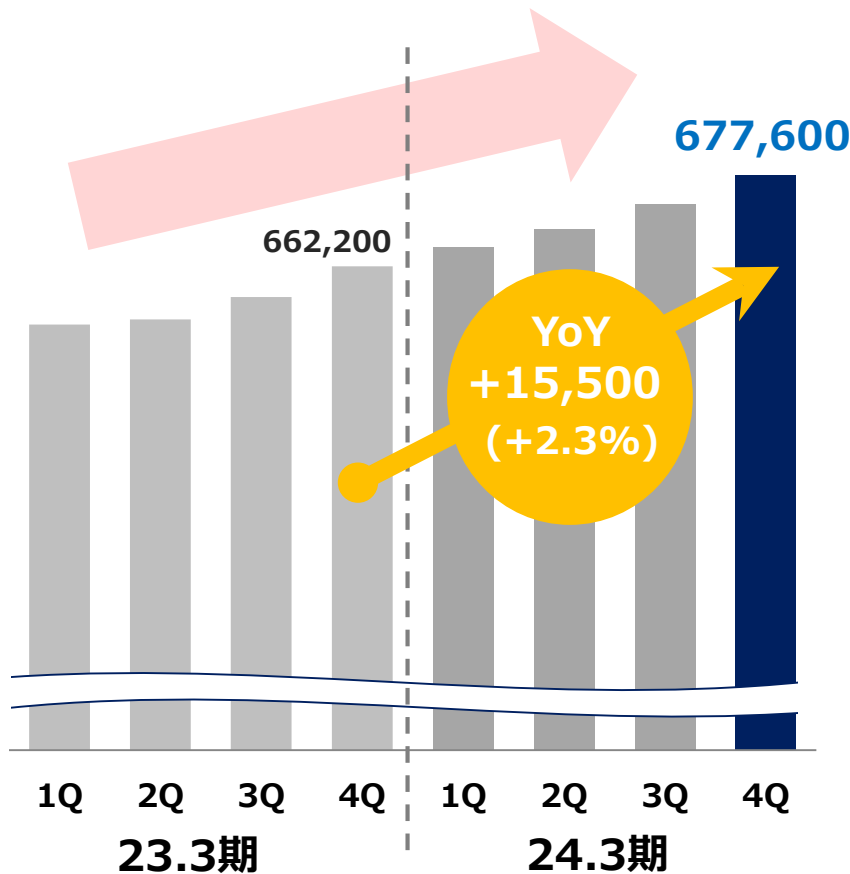


*HS（ハンドセット）：スマートフォンとフィーチャーフォンの合計
*3Gサービス終了に伴う解約は含まない
*携帯電話番号ポータビリティ（MNP制度）を利用してau、UQ mobile povovoの間で乗り換えが行われる際の解約は含まない。

モバイル総契約数推移・au5G浸透率

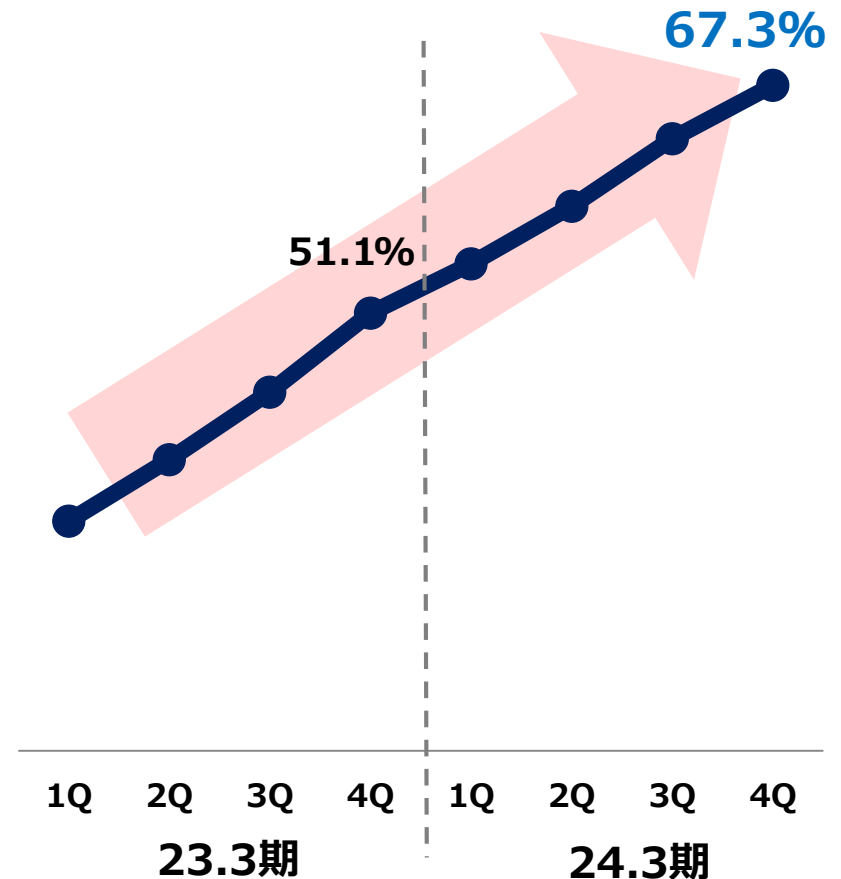
モバイル総契約数、au5G浸透率は増加モメンタムを維持
au5G浸透率は前期比で16ポイント増加

■モバイル総契約数



※ハンドセット

■au5G浸透率



※auスマートフォンにおける5G浸透率 14

マルチブランドARPU収入概況

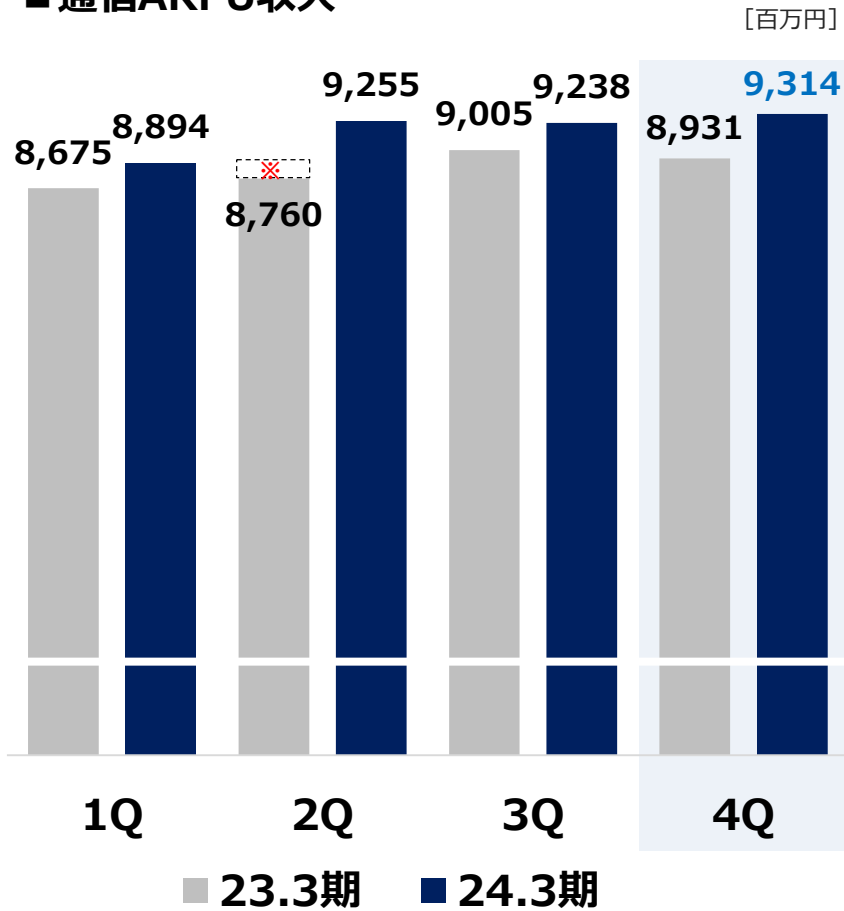
通信ARPU収入、付加価値ARPU収入ともに前期比プラスとなり
総合ARPU収入は4.2%増と伸長した

[百万円]	23.3期 通期	24.3期 通期	増減	増減率
総合ARPU収入	41,855	43,631	+1,775	+4.2%
通信ARPU収入	35,372	36,703	+1,330	+3.8%
付加価値 ARPU収入	6,483	6,927	+444	+6.9%

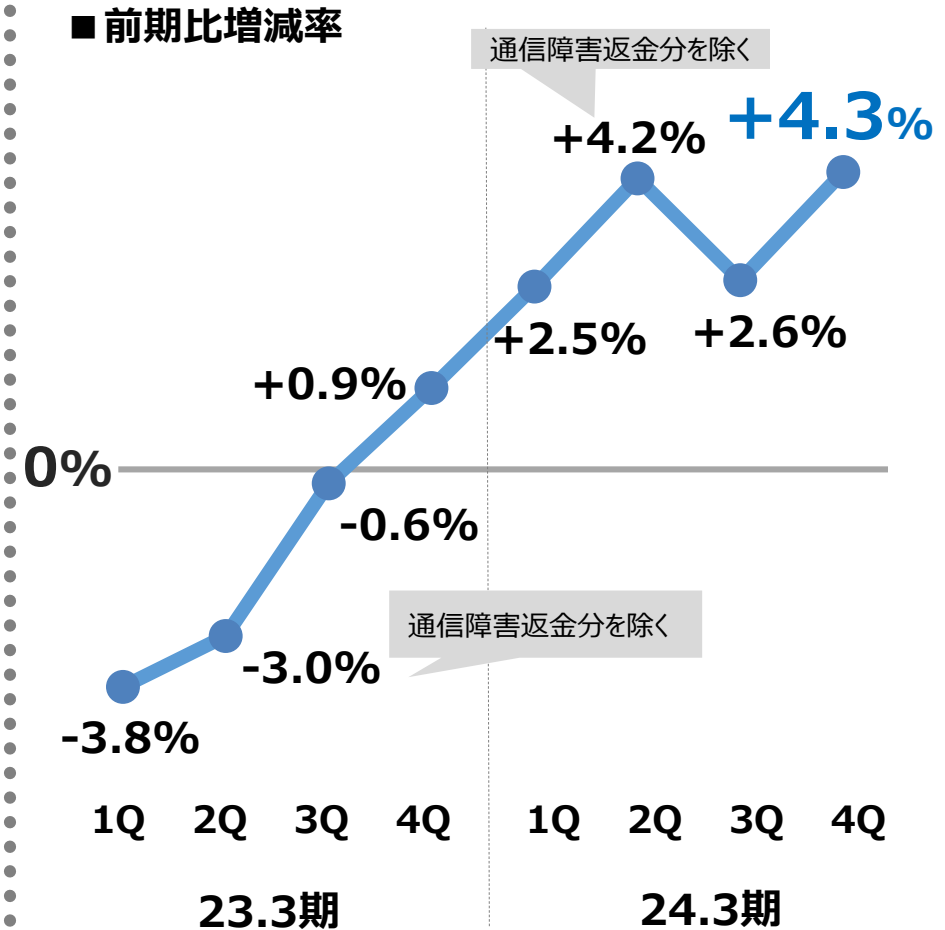
マルチブランド通信ARPU収入

4Qの通信ARPU収入は前期比4.3%増
1Q-4Qで前期比プラスを達成

■ 通信ARPU収入



■ 前期比増減率



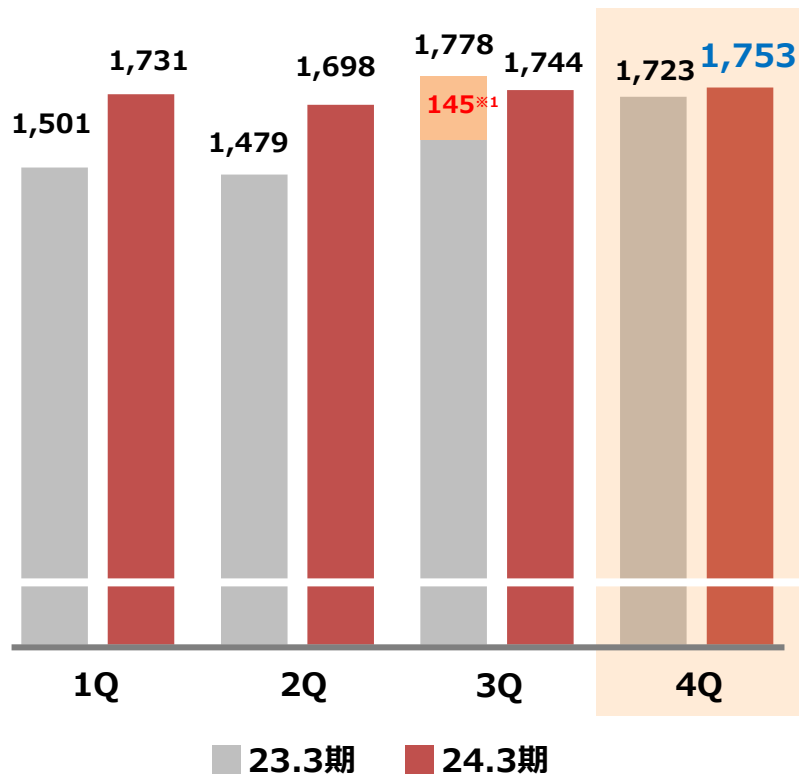
※通信障害返金分 (123百万円)

マルチブランド付加価値・総合ARPU収入

4Qの付加価値ARPU収入は前期比で1.7%増
総合ARPU収入は同3.9%増

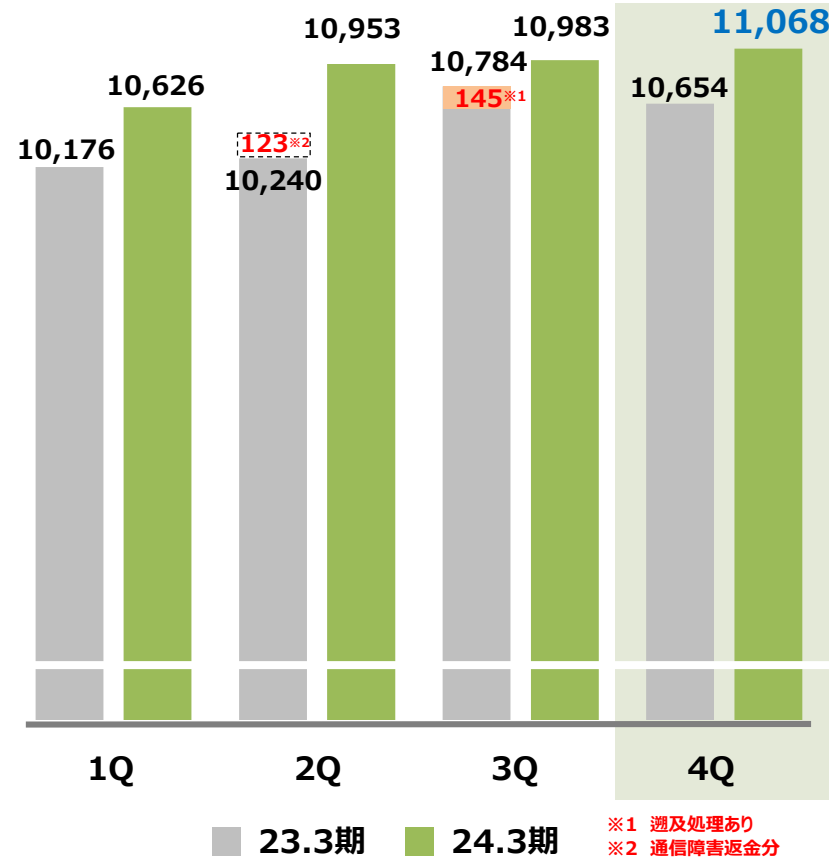
■ 付加価値ARPU収入

[百万円]



■ 総合ARPU収入

[百万円]



FTTH

au ひかり ちゅら
ひかりゆいまーる

FTTH回線概況

純増回線数は前期比20%増加
累計回線数も順調に増加

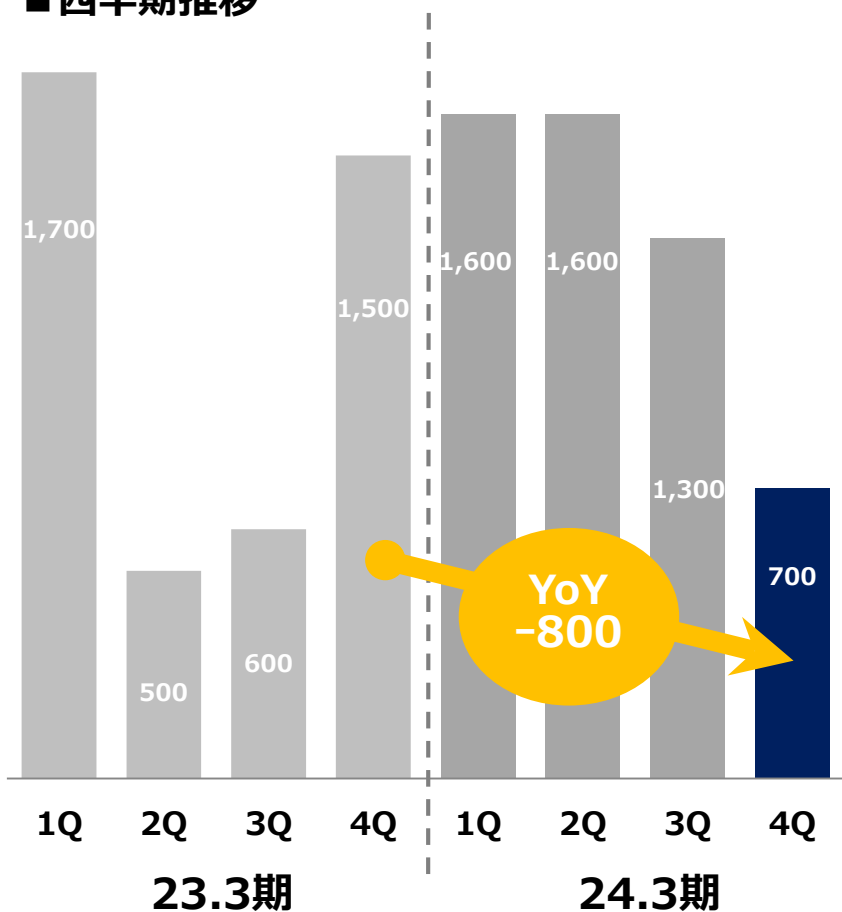
	23.3期 通期	24.3期 通期	増減	増減率
純増回線数	4,300	5,200	+900	+20.9%
累計回線数	119,100	124,300	+5,200	+4.4%

※純増回線数、累計回線数は百回線未満を四捨五入しており、増減は端数処理後の数値を記載しております。

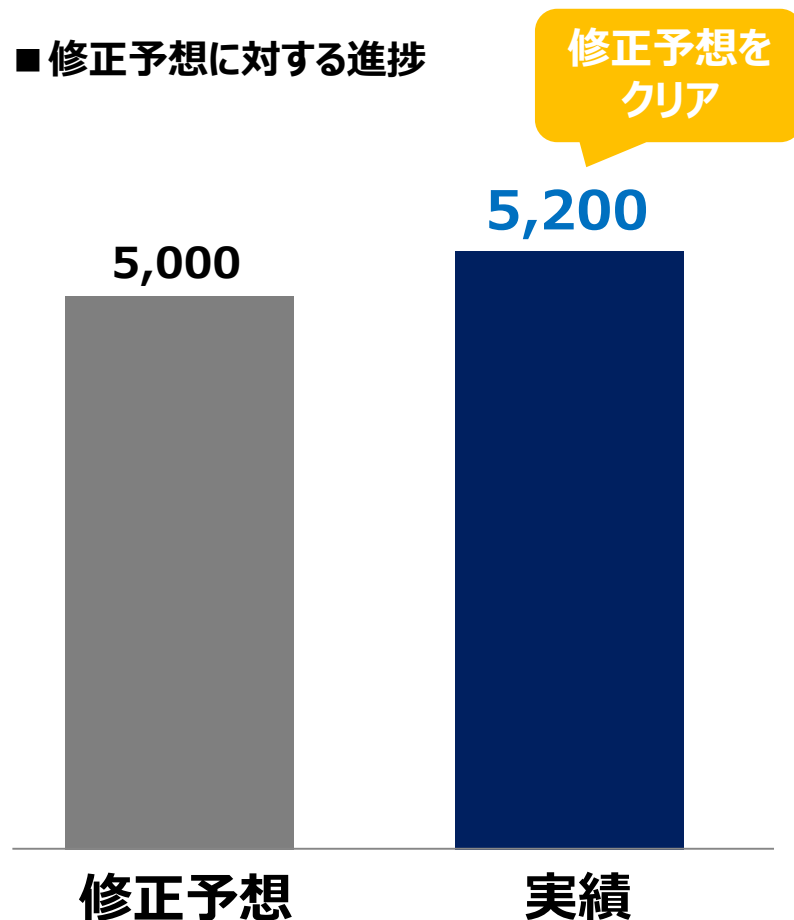
FTTH純増回線数

期初から着実に純増を確保
修正予想5,000回線をクリア

■ 四半期推移



■ 修正予想に対する進捗



ライフデザイン

au でんき

powered by 沖縄電力



沖縄電力



Our Mind, Timeless
Our Challenge, Timeless
沖縄セルラー

auでんき契約概況

通期で1万契約以上の純増を獲得
契約件数は7万契約まで回復

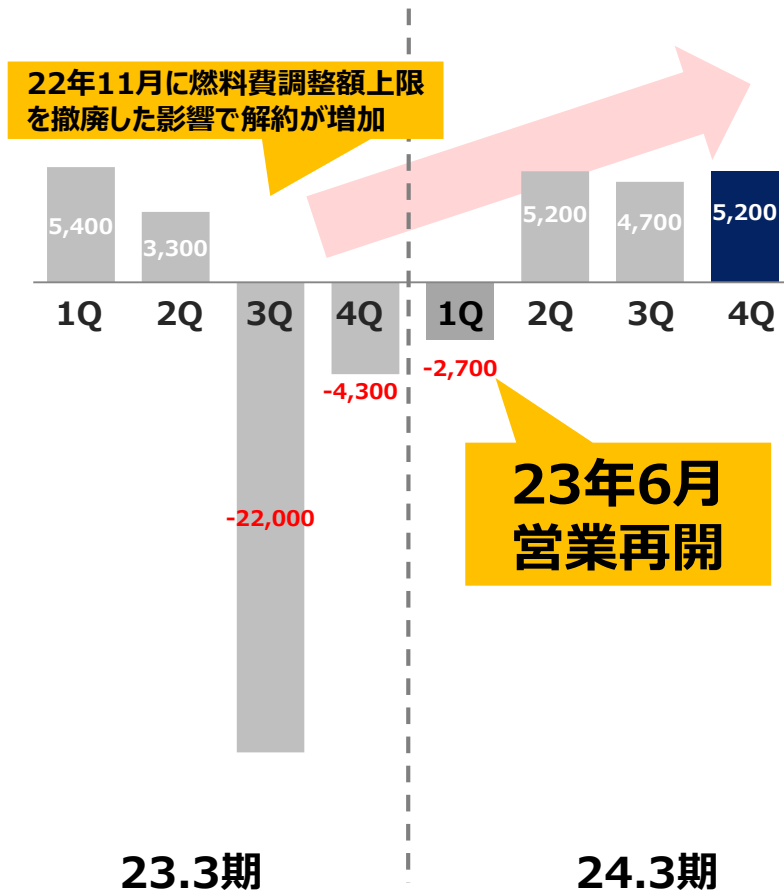
	23.3期 通期	24.3期 通期	増減	増減率
純増件数	-17,500	12,400	+29,900	—
契約件数	62,600	75,000	+12,400	+19.8%

※純増件数、契約件数は百契約未満を四捨五入しており、増減は端数処理後の数値を記載しております。

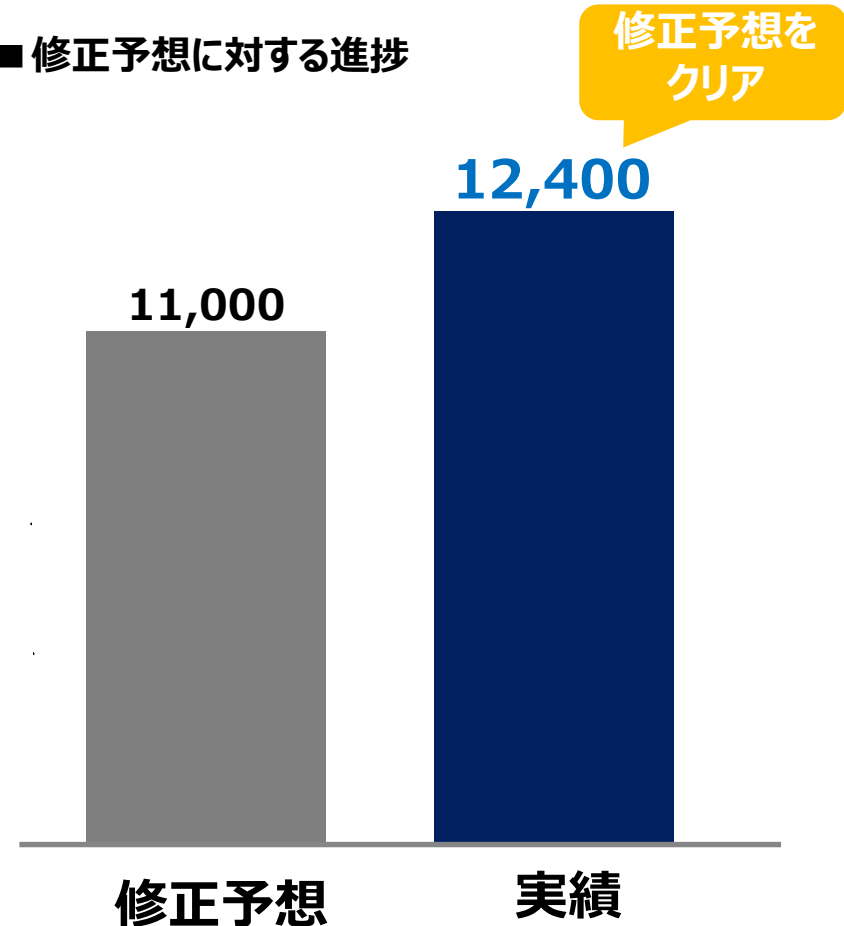
auでんき純増契約数

営業再開により今期純増反転
計画通り営業活動した結果、修正予想をクリア

■ 四半期推移



■ 修正予想に対する進捗



成長領域への取り組み

ソリューション事業

成長領域への取り組み①

沖縄市営駐車場にデジタルサイネージを導入 渋滞解消などの課題解決へ貢献

- 四角柱四面ビジョン 多角面への情報発信が可能



沖縄市のコザ運動公園に新たに設置された1,400台収容可能な駐車場に、デジタルサイネージ5台を設置。渋滞の緩和効果や最新情報発信を可能とし、市内周遊促進へ寄与。

成長領域への取り組み②

宜野湾市・琉球大学との産学官連携による「ぎのわんスマート健康増進プロジェクト」を開始

■ 記者会見



■ JOTOホームドクター



当社の健康アプリ「JOTOホームドクター」で特定検診のデータ管理やオンライン保健指導などの機能を用意。アプリを活用し市民のヘルスリテラシーの向上を図る。

ESG・SDGsへの取り組み

(環境・社会・企業統治) (持続可能な開発目標)



健康経営への取り組み①

3 すべての人に
健康と福祉を




8 働きがいも
経済成長も



沖縄県内初 国際的な評価基準「WELL認証v2」取得

■ 認定された沖縄セルラー本社ビル



■ 認定証



2014年に米国で始まった国際的な評価基準である「WELL認証（WELL Building Standard）」は、環境性能に加えてウェルビーイング（身体的・精神的・社会的な幸福度）の観点から建物を評価する制度。沖縄セルラー本社ビルが県内で初めて認証された。

健康経営への取り組み②

3 すべての人に
健康と福祉を



健康経営優良法人2024
ホワイト500に6年連続認定



健康経営優良法人
KENKO Investment for Health
ホワイト500

6年連続
認定

「社員の物心両面での幸福を追求する」との経営理念のもと、「社員と社員の家族が笑顔で過ごせるような心身の健康づくり」を引続き推進していく。

環境保全への取り組み



サンゴに触って学ぶ体験型環境教育プログラム 「おきなわサンゴ礁ラボ」※を開催



普段なかなか触れることができない「サンゴ」に触って、自然や環境保全などについて考えることを目的に実施。沖縄セルラー本社ビルにて総勢200名の小学生と保護者が参加。

※株式会社イノカとの共同企画

地元貢献への取り組み①



沖縄セルラー感謝祭2024開催



デジタルチャンバラ



どこでもバンジーVR



デジタルアトラクション



HADO MONSTER BATTLE



前年に続き「沖縄セルラー感謝祭」を開催。2,100名以上のお客様が来場し前年を上回った。通信技術を活用したコンテンツを充実させ、非日常体験を提供した。

地元貢献への取り組み②

9 産業と技術革新の
基盤をつくらう



県内初「音楽フェス※ × Starlink Business」 みんなにやさしいライブ環境を実現

■ Starlinkを設置



■ フェス会場内のリアルタイム字幕表示の様子



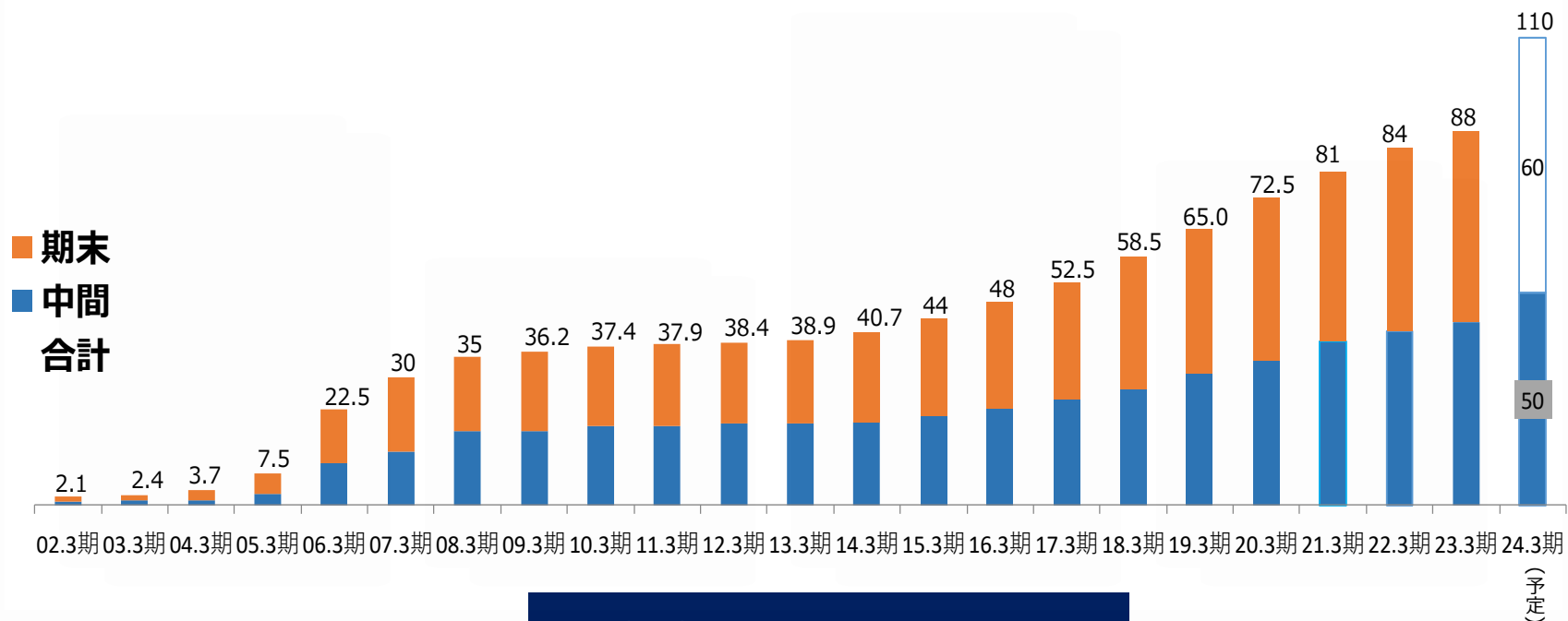
※画像提供元：沖縄テレビ放送株式会社

「誰でもライブに参加できること」をコンセプトに、耳が聞こえにくい、聞こえない方も楽しんでいただけるよう、Starlinkの安定した通信環境を活用し、MCの音声や歌詞をリアルタイムで字幕表示。

その他のご報告

期末配当の配当金

3月に24.3期の期末配当を60円に上方修正発表
23期連続増配 配当性向44.9%を予定



23期連続増配

※2004年11月、2005年9月に株式2分割を実施（配当据え置き）しております。

※2012年10月1日を効力発生日として普通株式1株につき100株の割合で株式分割しております。

※2022年10月1日を効力発生日として普通株式1株につき2株の割合で株式分割しております。

※1株当たりの配当金は23年3月期の中間配当金を100として、これまでに実施した株式分割等に伴う希薄化を調整して表示しております。

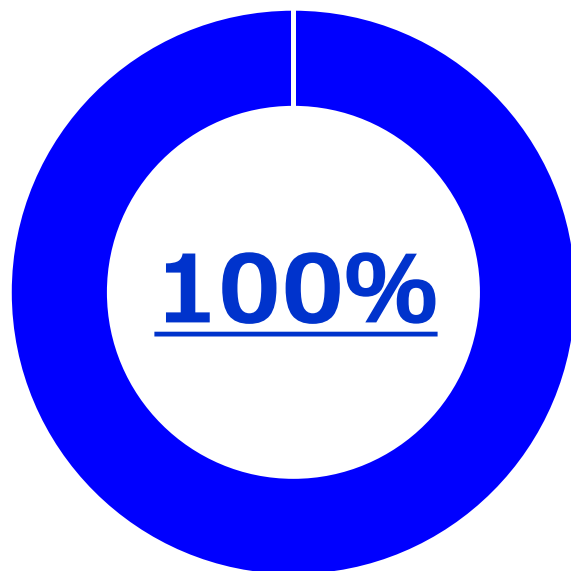
※2024年3月19日に「期末配当予想の修正(増配)に関するお知らせ」を適時開示でご報告しております。

自己株式の取得状況（完了）

30億円の自己株式取得を完了
取得した自己株式は2024年5月15日にすべて消却予定
(消却前の発行済株式総数に対する割合 1.8%)

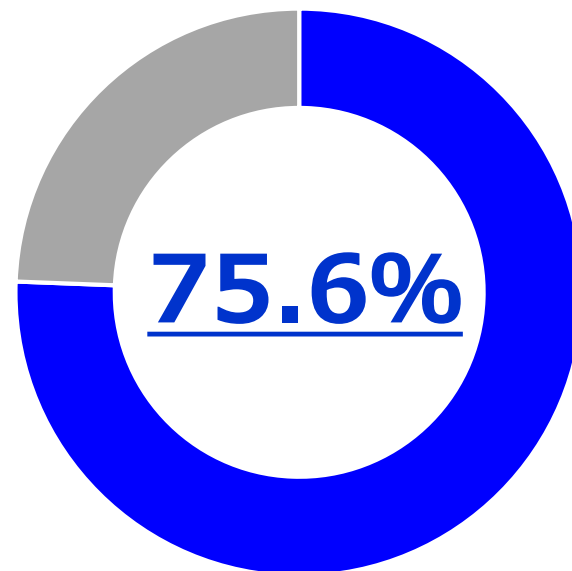
自己株式取得の状況(24年4月17日時点)

■ 金額ベース



金額ベース 30億円/30億円 (100%)

■ 株数ベース



株数ベース 90.7万株/120万株 (75.6%)

※取得期間：2023/8/1~2024/4/17

業績予想

連結損益（業績予想）

[百万円]	24.3期 通期	25.3期 通期	増減
営業収益	77,990	80,000	+2,010
営業利益	17,014	17,500	+486
当期純利益*	12,129	12,250	+121
EBITDA	23,837	24,700	+863

*親会社株主に帰属する当期純利益

その他業績（業績予想）

[百万円]	24.3期 通期	25.3期 通期	増減
フリーキャッシュフロー	16,244	9,700	-6,544
関係会社への 貸付増減額を除く	6,375	8,700	+2,325
設備投資(竣工)	8,597	6,300	-2,297

サービスデータ予想

モバイル	24.3期 通期	25.3期 通期	増減
HS純増数(※)	15,500	13,500	-2,000

FTTH	24.3期 通期	25.3期 通期	増減
純増回線数	5,200	4,000	-1,200

auでんき	24.3期 通期	25.3期 通期	増減
純増件数	12,400	6,800	-5,600

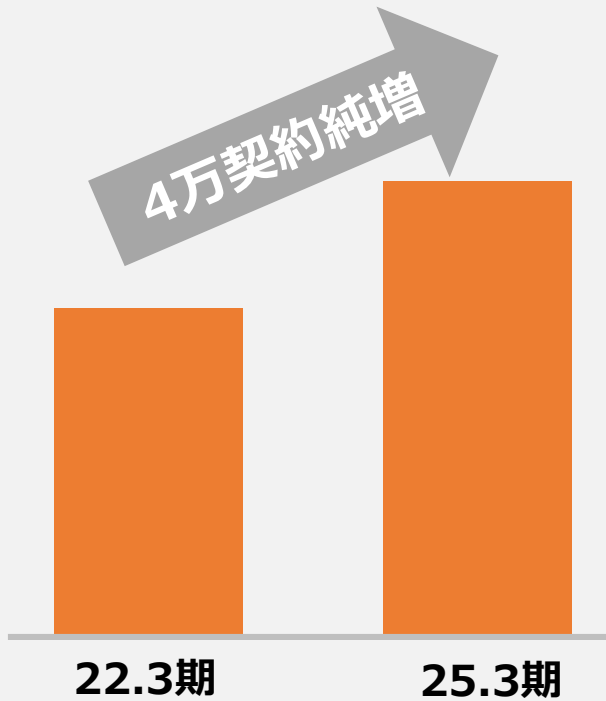
※HS（ハンドセット）
スマートフォンとフィーチャーフォンの合計

中期経営計画

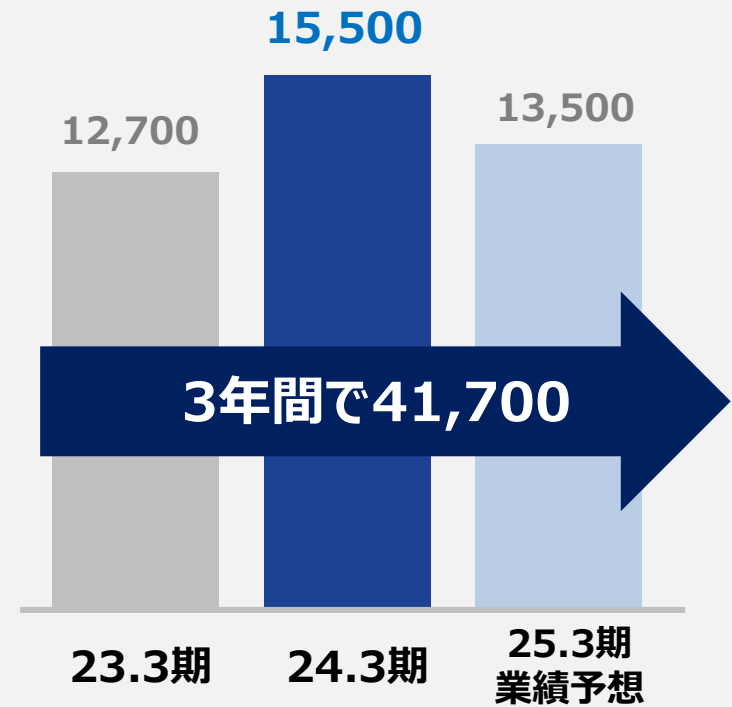
モバイル純増数

ハンドセット4万純増達成に向けて順調に進捗

■ 中期経営計画



■ 24.3期



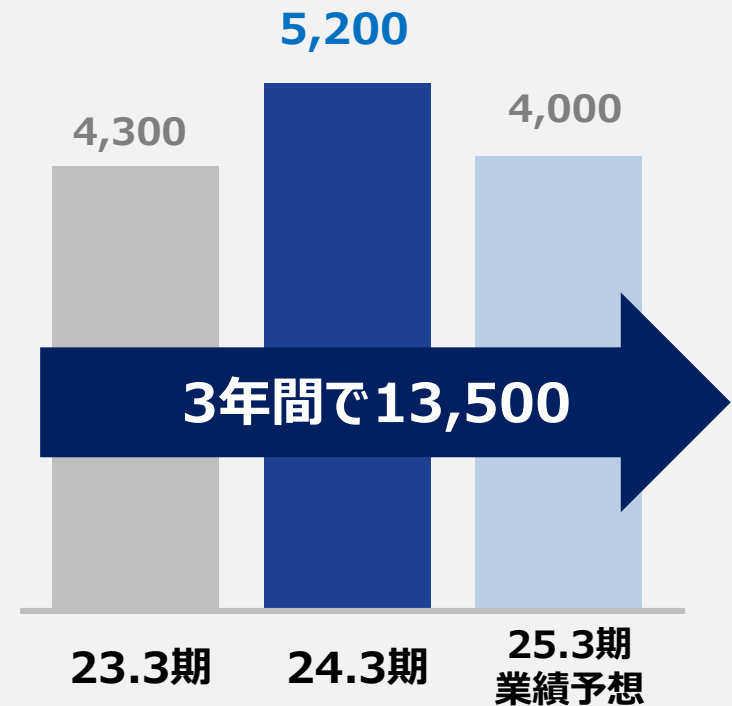
FTTH純増数

3年間で1.2万純増達成に向けて順調に進捗

■ 中期経営計画



■ 24.3期

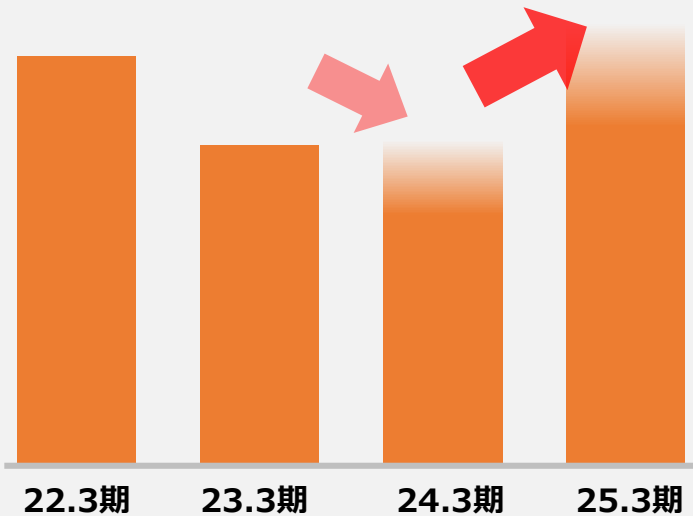


通信ARPU収入

通信ARPU収入の底打ち反転を1年前倒し達成

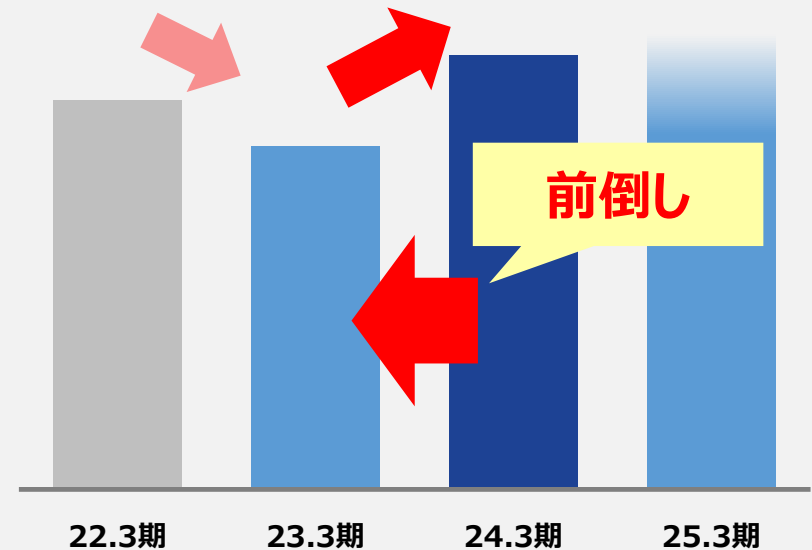
■ 中期経営計画

24.3期底打ち反転



■ 24.3期

23.3期底打ち反転へ

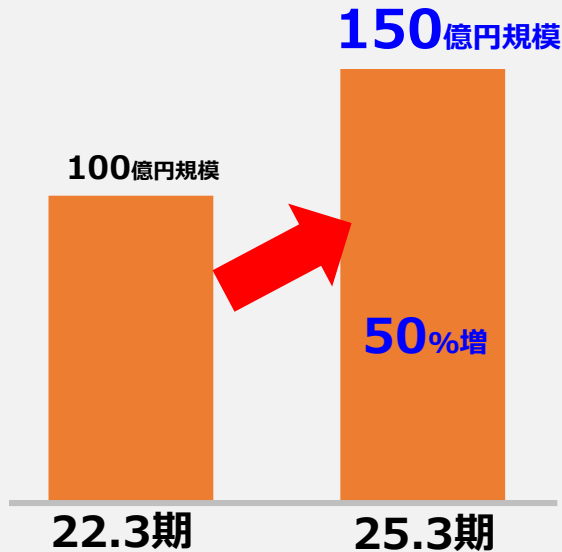


成長領域

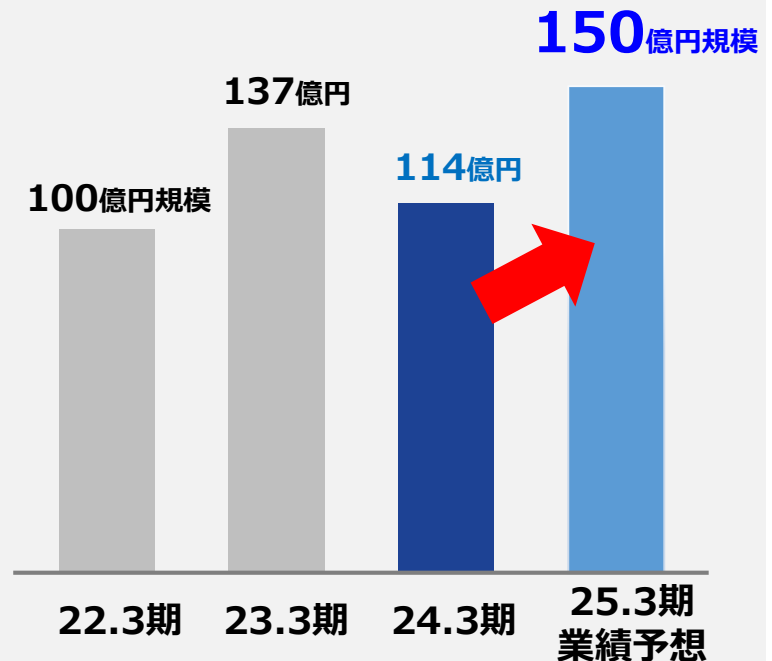
24.3期はauでんきの売上減少により114億円となった
25.3期売上150億円規模を目指す

■ 中期経営計画

成長領域の売上
150億円規模を目指す



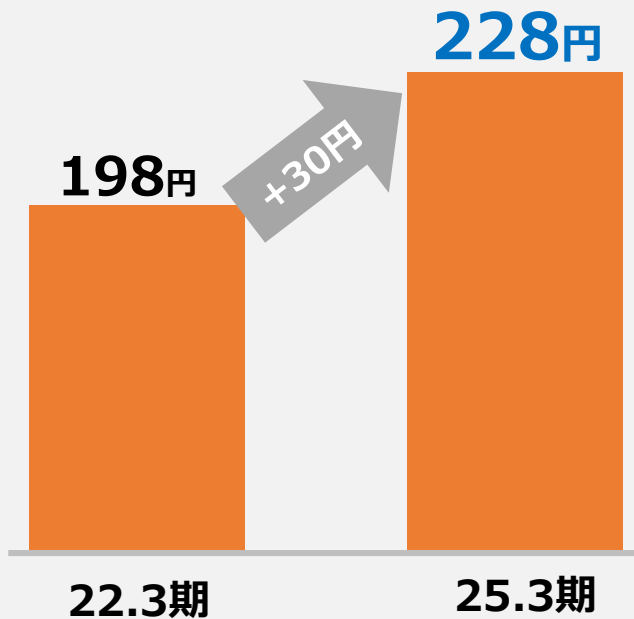
■ 24.3期



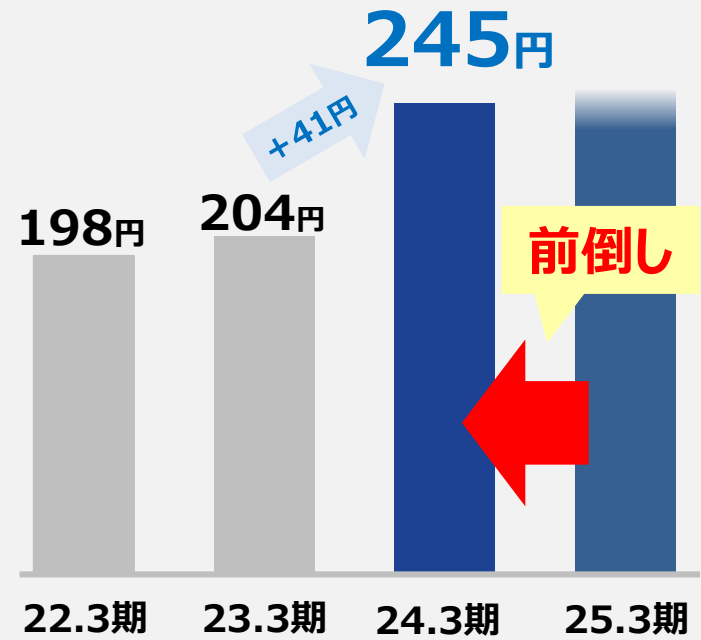
EPS成長

事業の成長と株主還元強化により
EPSは一年前倒しで達成

■ 中期経営計画



■ 24.3期



※【25.3期業績予想EPS】253.96円

一株当たりの配当金

中間配当60円 期末配当60円の合計120円を予想
24期連続増配 配当性向47.3%を予定



※2004年11月、2005年9月に株式2分割を実施（配当据え置き）しております。

※2012年10月1日を効力発生日として普通株式1株につき100株の割合で株式分割しております。

※2022年10月1日を効力発生日として普通株式1株につき2株の割合で株式分割しております。

※1株当たりの配当金は23年3月期の中間配当金を100として、これまでに実施した株式分割等に伴う希薄化を調整して表示しております。

自己株式取得

資本効率の向上を通じて株主の皆さまへの利益還元
の充実を図るため自己株式の取得を決議

● 自己株式40億円（上限）の取得を決議

□ 取得株数：140万株(上限)

(発行済株式総数（自己株式を除く）※に対する割合 2.9%)

□ 取得期間：2024/5/20 ~ 2025/4/18

□ 取得株式は消却予定

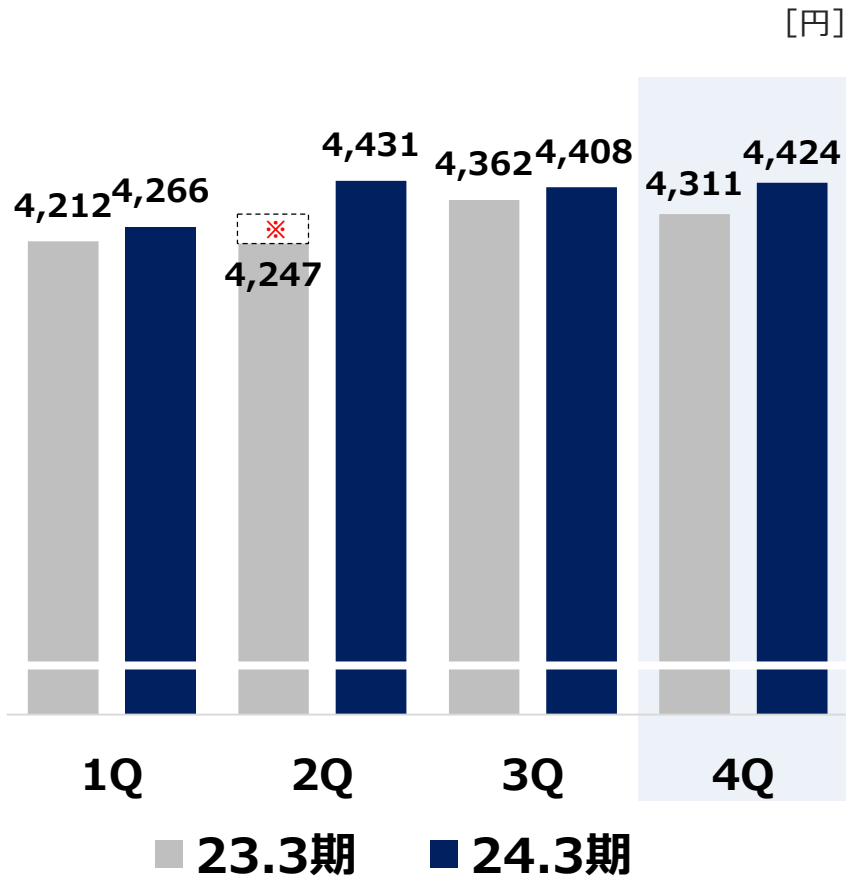
※発行済株式総数及び自己株式数は24年4月17日時点の株数

※発行済株式総数：48,234,134

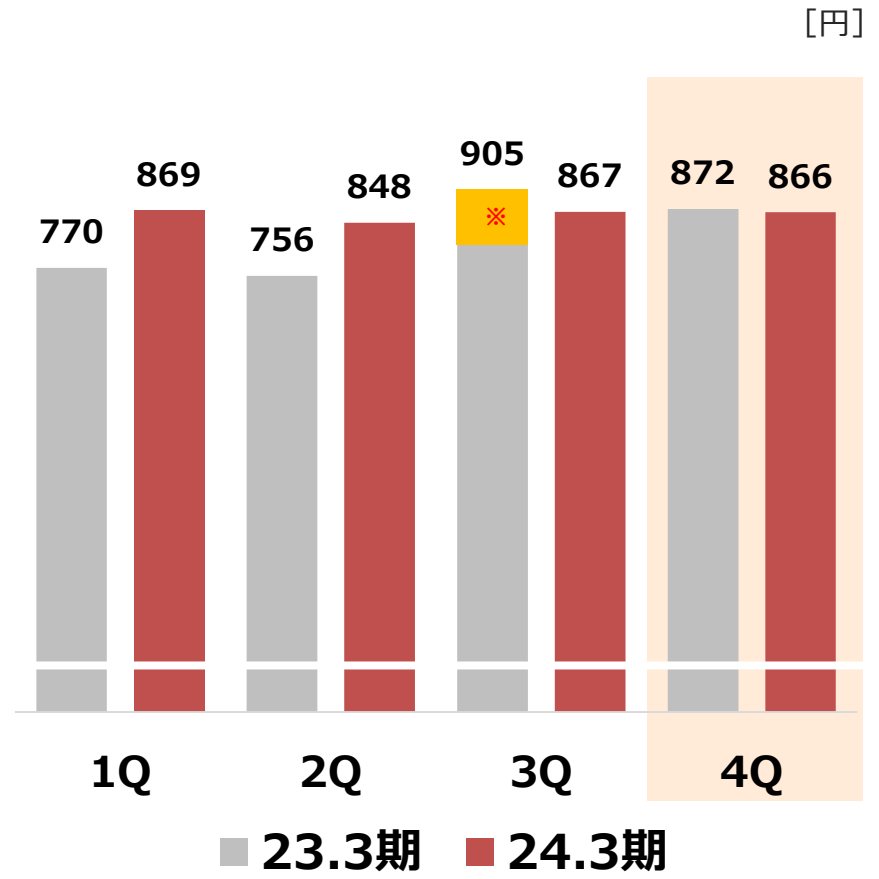
自己株式数：988,148

(参考)マルチブランドARPU

■マルチブランド通信ARPU



■マルチブランド付加価値ARPU



※通信障害返金分 (63円)

※遡及処理あり (74円)

※HS (ハンドセット) : スマートフォンとフィーチャーフォンの合計

(参考) 業績の推移

(百万円)	17.3月期	18.3月期	19.3月期	20.3月期	21.3月期	22.3月期	23.3月期	24.3月期
	旧基準	旧基準	旧基準	旧基準	旧基準	新基準	新基準	新基準
営業収益	63,017	65,176	67,013	68,051	74,191	73,426	77,299	77,990
電気通信事業	43,924	45,177	46,357	48,167	50,762	49,849	49,287	50,515
附帯事業	19,092	19,999	20,656	19,883	23,428	23,576	28,011	27,475
営業利益	11,703	12,449	12,949	13,966	14,450	15,222	15,932	17,014
フリーキャッシュフロー	2,976	3,859	4,607	3,056	5,960	4,950	10,704	16,244
関係会社への貸付金増減額を除く	8,572	6,562	5,410	2,856	9,661	10,156	6,262	6,375
設備投資 (竣工ベース)	6,882	6,392	6,910	10,189	5,636	12,192	5,460	8,597
有利子負債残高	459	481	302	420	308	199	106	44

新基準：「収益認識に関する会計基準」（企業会計基準第29号
2020年3月31日）等を22.3月期から適用



Our Mind, Timeless
Our Challenge, Timeless
沖縄セルラー

お問い合わせ先
沖縄セルラー電話株式会社
サステナビリティ経営推進部
サステナビリティ経営推進グループ

T E L : 098-951-0639
E-mail : oct-ir@au-mobile.com

- この配布資料に記載されている業績予想及び契約数予想等はいずれも、当社が現時点で入手可能な情報を基にした予想値であり、これらは経済環境、競争状況、新サービスの成否などの不確実な要因の影響を受けます。従って、実際の業績及び契約数は、この配布資料に記載されている予想とは大きく異なる場合がありますことをご承知おきください。
- 本資料の一切の権利は当社に属しており、方法・目的を問わず、無断で複製・転載を行わないようお願い申し上げます。