

# 2024年3月期 決算発表補足資料

証券コード 8137  
サンワテクノ株式会社

2024年5月10日

<https://www.sunwa.co.jp/>

## 2024年3月期 実績

- 売上高1,661億円（前年同期比8.2%減） 営業利益62億円（前年同期比18.5%減）  
経常利益66億円（前年同期比13.6%減） 当期純利益50億円（前年同期比8.9%減）
- 減収減益となったが、売上高・営業利益・経常利益・親会社株主に帰属する  
当期純利益は前年度に次ぐ過去2番目の業績となった
- 中国のインフラ関連需要を取り込めたことや前年度までの受注残の消化が売上高の  
押し上げに寄与したが、各国の景気減速の影響や在庫過多による手配調整が継続した
- 政策保有株式の見直しを行い、投資有価証券売却益（特別利益）7億円を計上した
- 受注高は1,368億円（前年同期比27.8%減）在庫調整の影響により減少

## 2025年3月期 業績予想

- 人手不足の課題に対処するための自動化投資が続くと見込まれるが、  
顧客の在庫調整が継続されていること、中国景気の減速や地政学的リスクの  
不透明感が残ることから、減収減益を見込む
- （単位：百万円）

	売上高	営業利益	経常利益	当期純利益
2025年3月期（通期）	155,070	3,080	3,220	2,410

## 株主還元

- 2024年3月期：期末配当は前回（3Q）公表通り、1株当たり50円を実施  
中間配当（1株当たり45円）と合わせた年間配当は、**1株当たり95円**
- 2025年3月期：減益を見込むが、安定配当を維持し**1株当たり100円**の普通配当に  
加え、設立75周年の**記念配当10円**を実施予定（配当性向69.0%）  
（中間配当50円、期末配当60円 期末配当は普通配当50円 + 記念配当10円）
- 株主優待制度を新設、2025年3月末より開始

- 2024年3月期業績
- 2025年3月期業績予想
- 株主還元

- 減収減益となったが、売上高・営業利益・経常利益・親会社株主に帰属する当期純利益は前年度に次ぐ過去2番目の業績となった
- 中国のインフラ関連需要を取り入れたことや前年度までの受注残の消化が売上高の押上げに寄与したが、景気減速の影響や在庫過多による手配調整が継続した

(単位:百万円)

	2023年3月期		2024年3月期		前期比 (%)	2024年3月期 業績予想 (1月30日公表)		達成率 (%)
	金額	売上高比 (%)	金額	売上高比 (%)		金額	売上高比 (%)	
売上高	181,013	-	<b>166,138</b>	-	△ 8.2	165,000	-	100.7
売上総利益	23,039	12.73	<b>21,778</b>	13.11	△ 5.5	-	-	-
販売費及び一般管理費	15,408	8.51	<b>15,562</b>	9.37	1.0	-	-	-
営業利益	7,630	4.22	<b>6,215</b>	3.74	△ 18.5	5,700	3.45	109.0
経常利益	7,675	4.24	<b>6,631</b>	3.99	△ 13.6	6,000	3.64	110.5
親会社株主に帰属する当期純利益	5,493	3.04	<b>5,007</b>	3.01	△ 8.9	4,800	2.91	104.3
EPS (1株当たり当期純利益、円)	355.08	-	<b>329.87</b>	-	△ 7.1	315.76	-	-
為替レート USD/JPY	131.43	-	<b>140.56</b>	-	-	140.56	-	-

# 2024年3月期 セグメント別業績

- 日本、アジア地域はF A業界関連顧客への販売が減少し、減収減益。
- 欧米地域は黒字回復。（2023年3月期は輸送費高騰により営業損失）
- 景気減速の影響や在庫過多による手配調整により受注高・受注残は減少

## [売上高]

	2023年 3月期	2024年 3月期	増減率 (%)
日本	133,712	<b>114,550</b>	△ 14.3
アジア	64,364	<b>61,194</b>	△ 4.9
欧米	7,112	<b>6,970</b>	△ 2.0
その他	846	<b>773</b>	△ 8.7
調整額	△ 25,022	△ <b>17,350</b>	-
合計	181,013	<b>166,138</b>	△ 8.2

## [受注高]

(単位:百万円)

	2023年 3月期	2024年 3月期	増減率 (%)
日本	122,978	<b>81,699</b>	△ 33.6
アジア	59,747	<b>48,058</b>	△ 19.6
欧米	6,044	<b>6,262</b>	3.6
その他	770	<b>873</b>	13.4
合計	189,540	<b>136,895</b>	△ 27.8

## [セグメント利益※]

	2023年 3月期	2024年 3月期	増減率 (%)
日本	5,354	<b>3,638</b>	△ 32.0
アジア	2,581	<b>2,344</b>	△ 9.2
欧米	△ 48	<b>147</b>	-
その他	△ 3	△ <b>10</b>	-
調整額	△ 253	<b>95</b>	-
合計	7,630	<b>6,215</b>	△ 18.5

## [受注残]

	2023年 3月期	2024年 3月期	増減率 (%)
日本	57,331	<b>36,176</b>	△ 36.9
アジア	22,369	<b>13,977</b>	△ 37.5
欧米	1,801	<b>1,968</b>	9.2
その他	104	<b>241</b>	130.8
合計	81,608	<b>52,364</b>	△ 35.8

※セグメント利益又は損失（△）は、連結損益計算書の営業利益と調整を行っております。

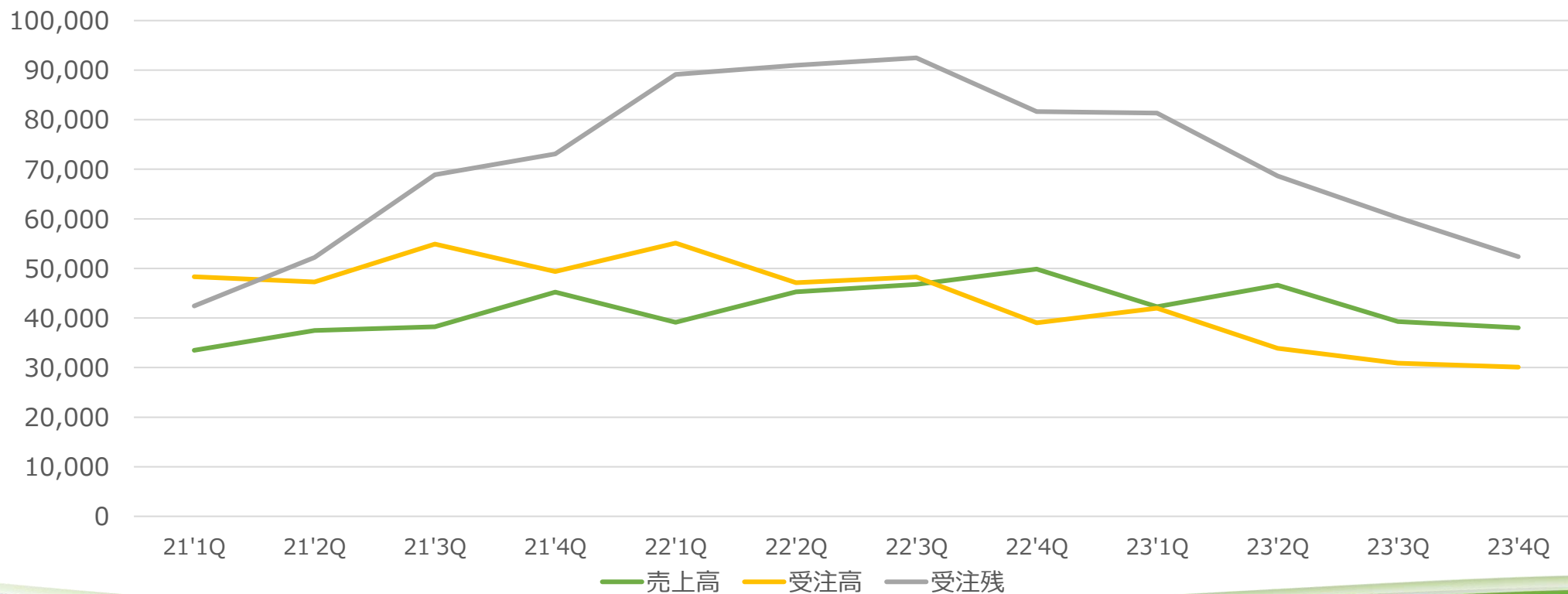
# 2024年3月期 四半期別業績

●顧客の在庫調整が継続し、売上高・受注高ともに前年同期・直前四半期を下回る

[全社]

(単位:百万円)

	21'1Q	21'2Q	21'3Q	21'4Q	22'1Q	22'2Q	22'3Q	22'4Q	23'1Q	23'2Q	23'3Q	23'4Q	前年同期 成長率(%)	直前四半期 成長率(%)
売上高	33,489	37,489	38,214	45,221	39,108	45,248	46,773	49,883	42,262	46,605	39,263	<b>38,007</b>	△ 23.8	△ 3.2
セグメント利益	974	1,134	1,198	1,496	1,341	1,958	2,121	2,209	1,693	1,749	1,271	<b>1,501</b>	△ 32.0	18.1
受注高	48,342	47,283	54,918	49,387	55,127	47,115	48,245	39,051	41,981	33,896	30,914	<b>30,102</b>	△ 22.9	△ 2.6
受注残	42,417	52,211	68,916	73,081	89,100	90,967	92,440	81,608	81,326	68,618	60,269	<b>52,364</b>	△ 35.8	△ 13.1

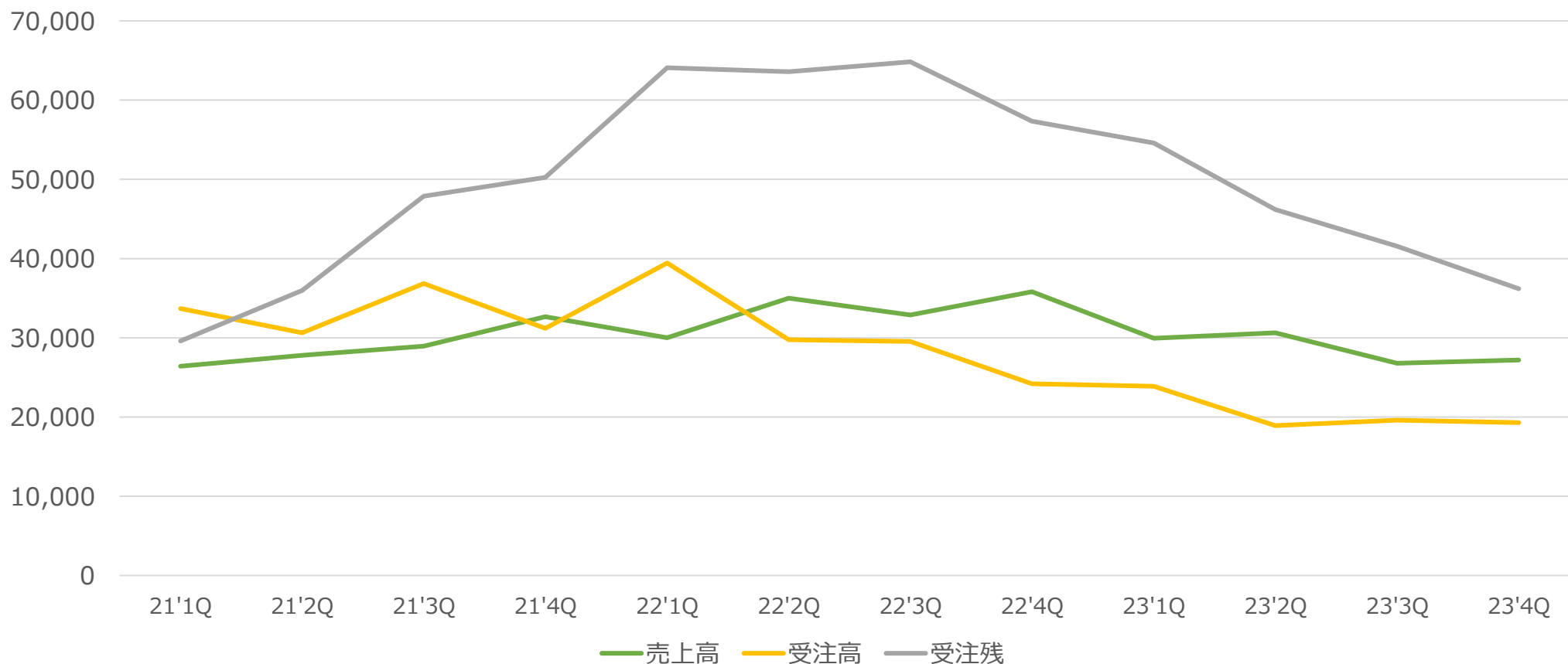


# 2024年3月期 セグメント別四半期別業績

[日本]

(単位:百万円)

	21'1Q	21'2Q	21'3Q	21'4Q	22'1Q	22'2Q	22'3Q	22'4Q	23'1Q	23'2Q	23'3Q	23'4Q	前年同期 成長率(%)	直前四半期 成長率(%)
売上高	26,427	27,794	28,931	32,657	29,997	34,996	32,890	35,828	29,942	30,635	26,773	<b>27,200</b>	△ 24.1	1.6
セグメント利益	546	640	735	1,127	831	1,448	1,385	1,688	975	1,112	779	<b>772</b>	△ 54.3	△ 0.9
受注高	33,699	30,633	36,836	31,182	39,455	29,768	29,545	24,209	23,895	18,903	19,600	<b>19,300</b>	△ 20.3	△ 1.5
受注残	29,609	35,960	47,879	50,244	64,090	63,573	64,833	57,331	54,577	46,117	41,552	<b>36,176</b>	△ 36.9	△ 12.9



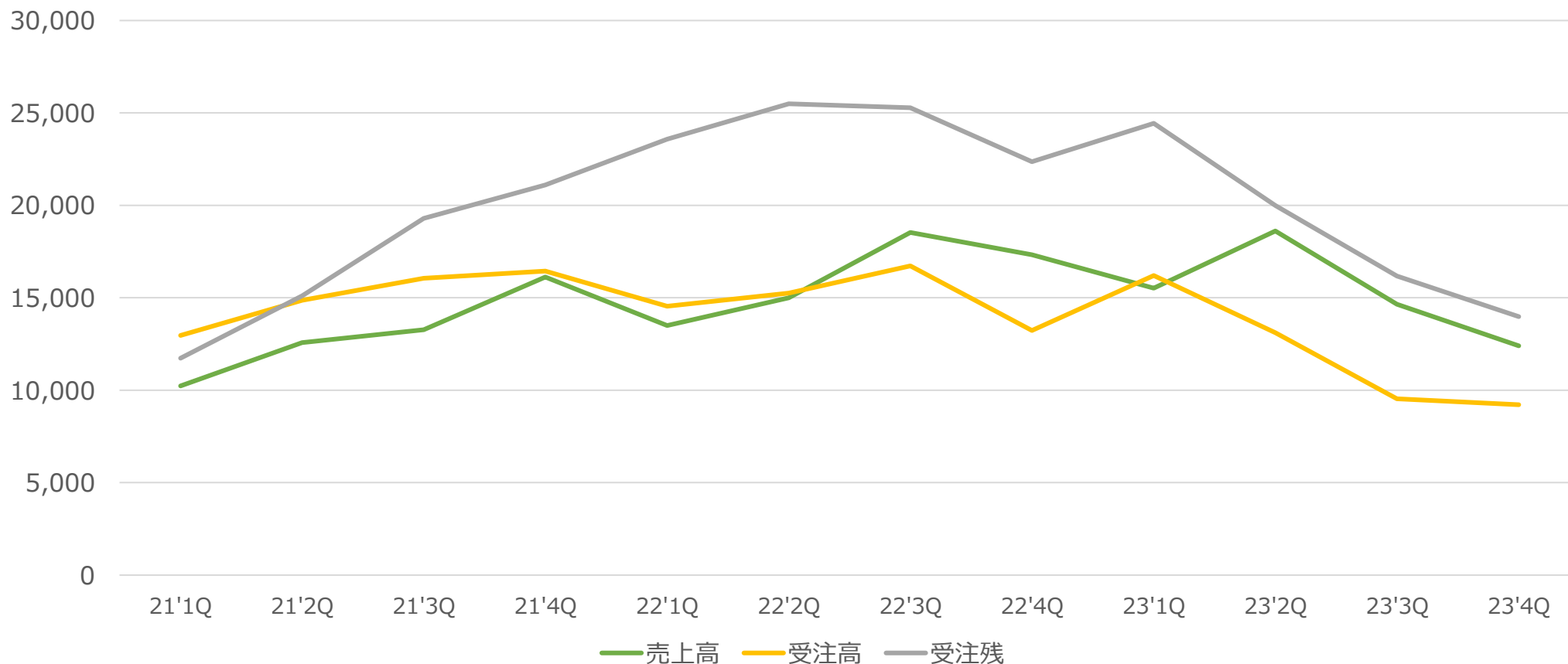


# 2024年3月期 セグメント別四半期別業績

## [アジア]

(単位:百万円)

	21'1Q	21'2Q	21'3Q	21'4Q	22'1Q	22'2Q	22'3Q	22'4Q	23'1Q	23'2Q	23'3Q	23'4Q	前年同期 成長率(%)	直前四半期 成長率(%)
売上高	10,238	12,571	13,276	16,129	13,502	14,995	18,538	17,327	15,523	18,612	14,651	<b>12,406</b>	△ 28.4	△ 15.3
セグメント利益	424	468	532	498	567	571	803	638	712	592	551	<b>487</b>	△ 23.7	△ 11.6
受注高	12,965	14,868	16,063	16,446	14,539	15,248	16,721	13,237	16,202	13,109	9,532	<b>9,214</b>	△ 30.4	△ 3.3
受注残	11,734	15,106	19,293	21,098	23,586	25,493	25,279	22,369	24,438	19,994	16,171	<b>13,977</b>	△ 37.6	△ 13.6



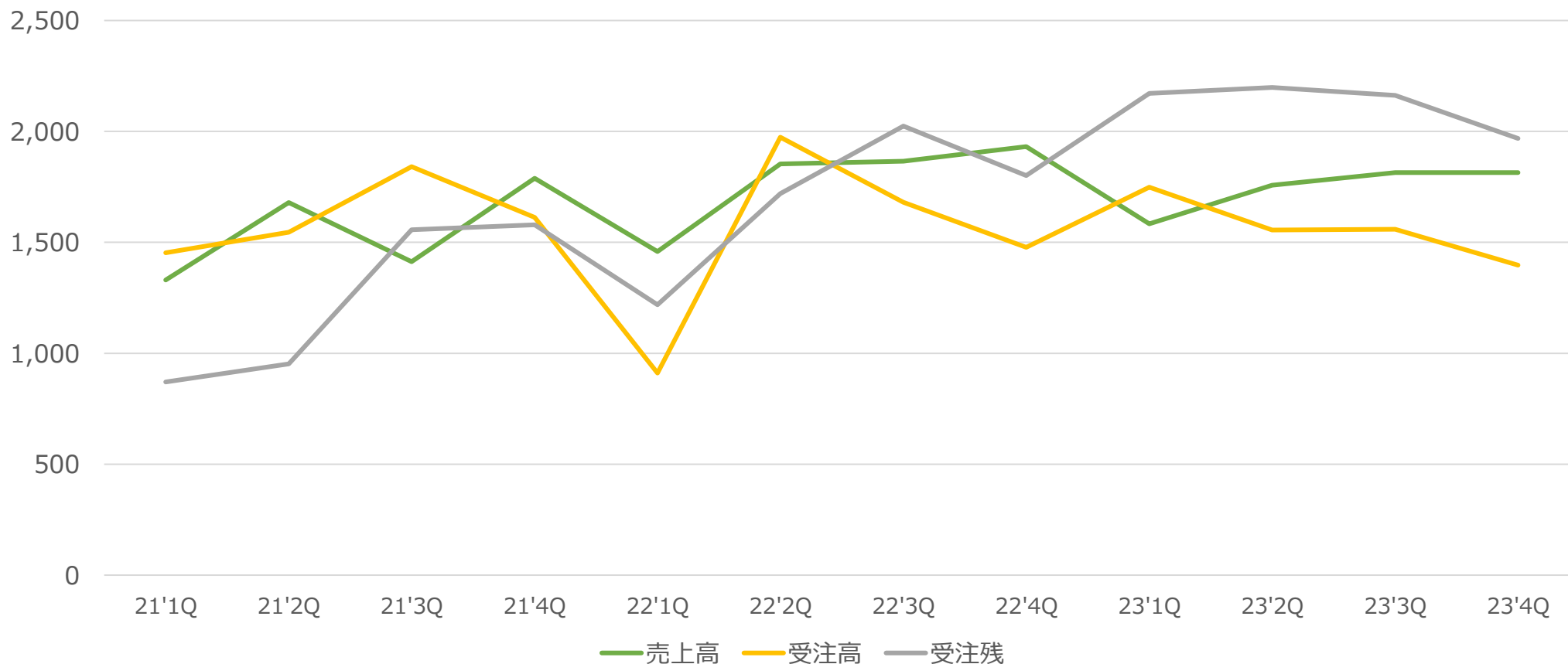


# 2024年3月期 セグメント別四半期別業績

[欧米]

(単位:百万円)

	21'1Q	21'2Q	21'3Q	21'4Q	22'1Q	22'2Q	22'3Q	22'4Q	23'1Q	23'2Q	23'3Q	23'4Q	前年同期 成長率(%)	直前四半期 成長率(%)
売上高	1,330	1,680	1,413	1,789	1,459	1,853	1,866	1,932	1,583	1,757	1,815	<b>1,814</b>	△ 6.1	△ 0.1
セグメント利益	12	1	△ 50	△ 72	△ 18	△ 21	△ 12	5	64	69	15	<b>△ 1</b>	-	-
受注高	1,453	1,545	1,841	1,613	911	1,974	1,680	1,477	1,749	1,556	1,559	<b>1,397</b>	△ 5.4	△ 10.4
受注残	871	952	1,557	1,579	1,219	1,720	2,024	1,801	2,172	2,198	2,163	<b>1,968</b>	9.2	△ 9.0

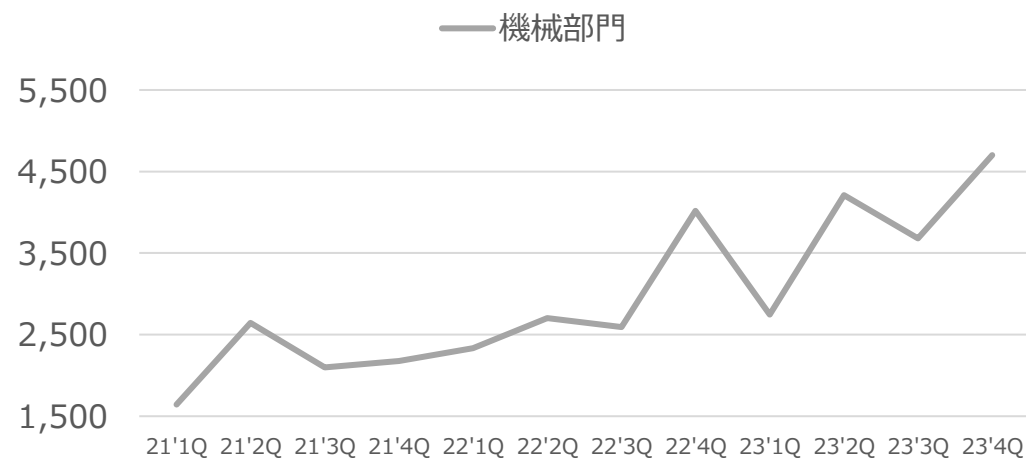
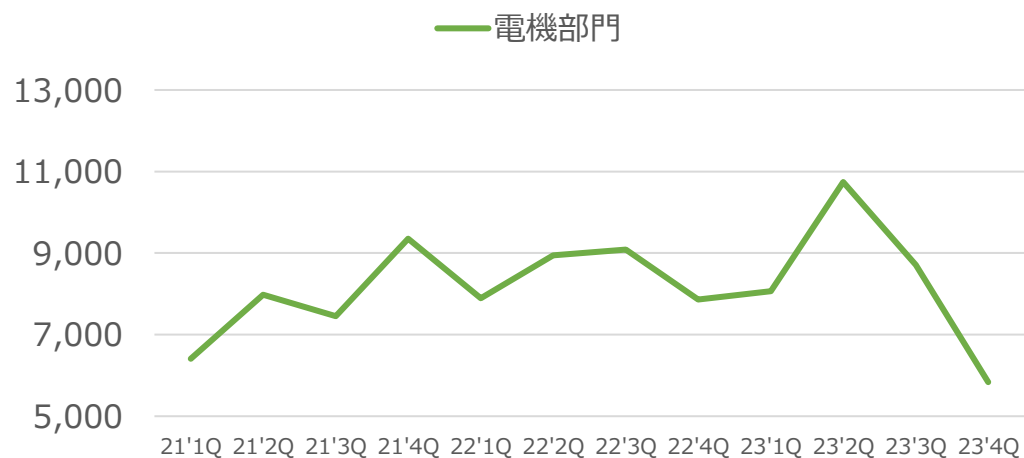
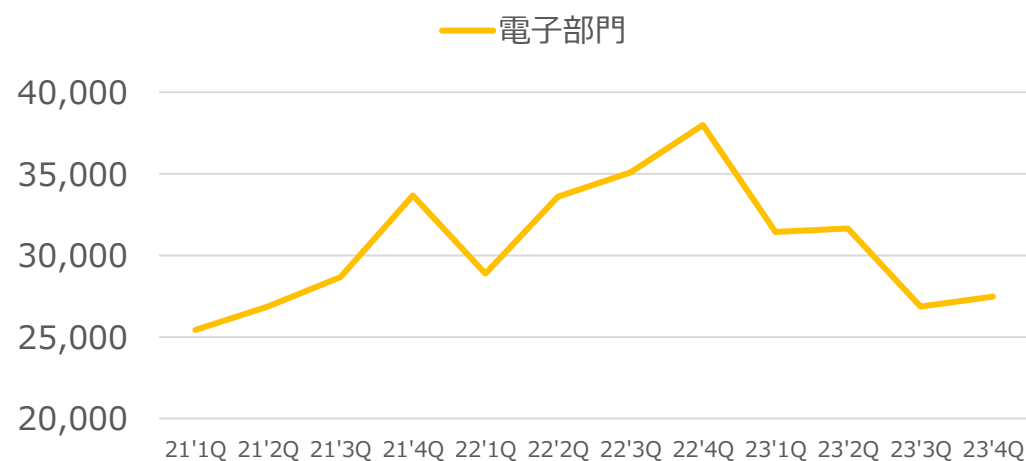
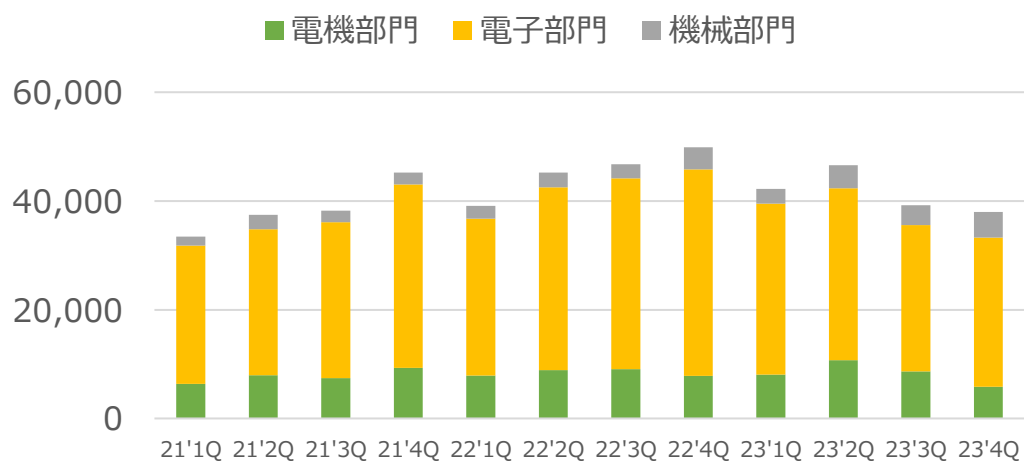


# 2024年3月期 部門別四半期別売上高

[売上高]

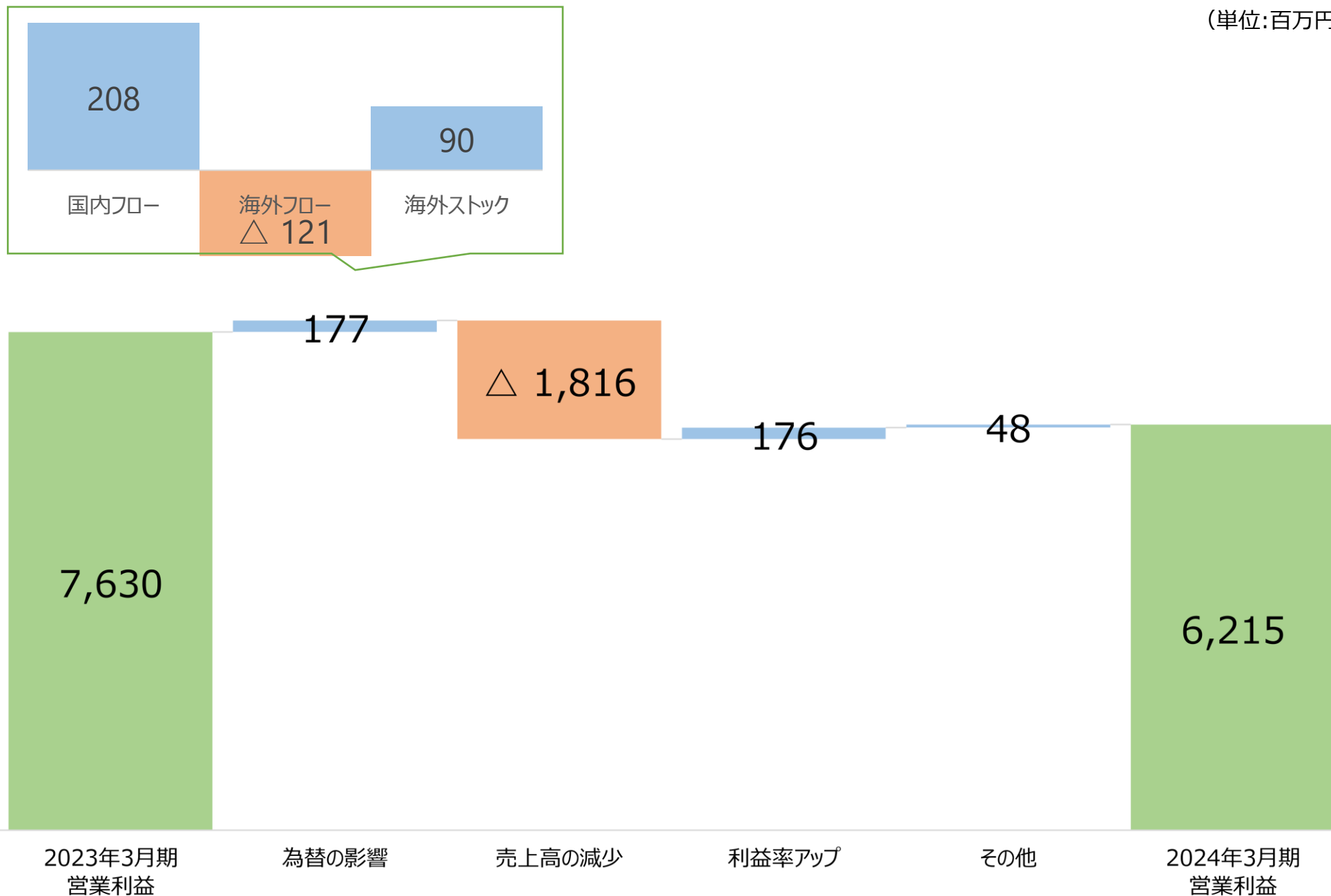
(単位:百万円)

	21'1Q	21'2Q	21'3Q	21'4Q	22'1Q	22'2Q	22'3Q	22'4Q	23'1Q	23'2Q	23'3Q	23'4Q	前年同期 成長率(%)	直前四半期 成長率(%)
電機部門	6,412	7,980	7,450	9,355	7,890	8,941	9,084	7,860	8,066	10,740	8,710	<b>5,832</b>	△ 25.8	△ 33.0
電子部門	25,435	26,865	28,665	33,688	28,885	33,602	35,096	38,004	31,450	31,652	26,871	<b>27,475</b>	△ 27.7	2.2
機械部門	1,641	2,643	2,097	2,178	2,332	2,703	2,592	4,018	2,745	4,211	3,681	<b>4,699</b>	17.0	27.7



# 2024年3月期 営業利益増減要因分析

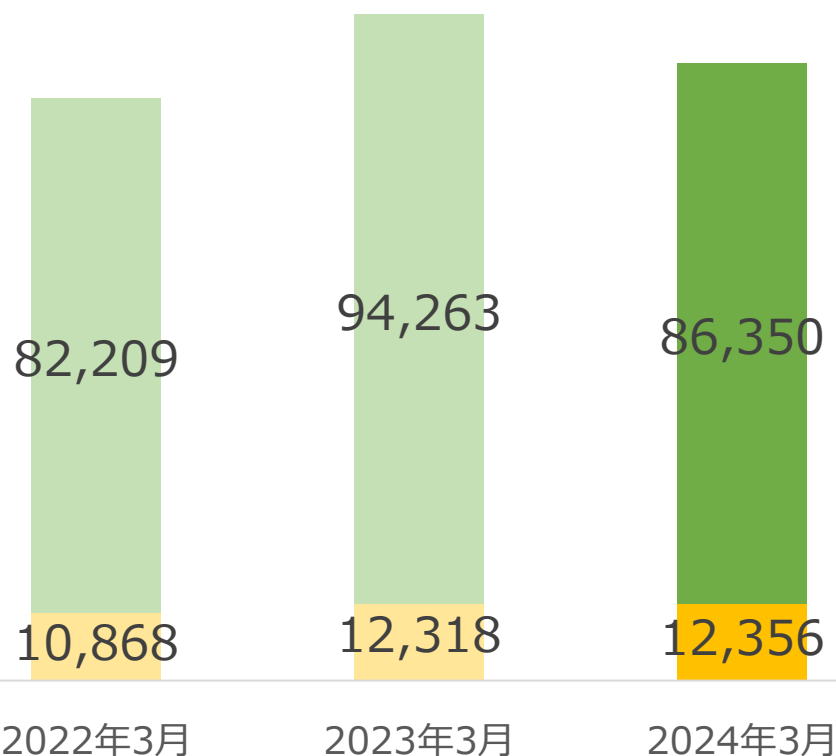
(単位:百万円)



(単位:百万円)

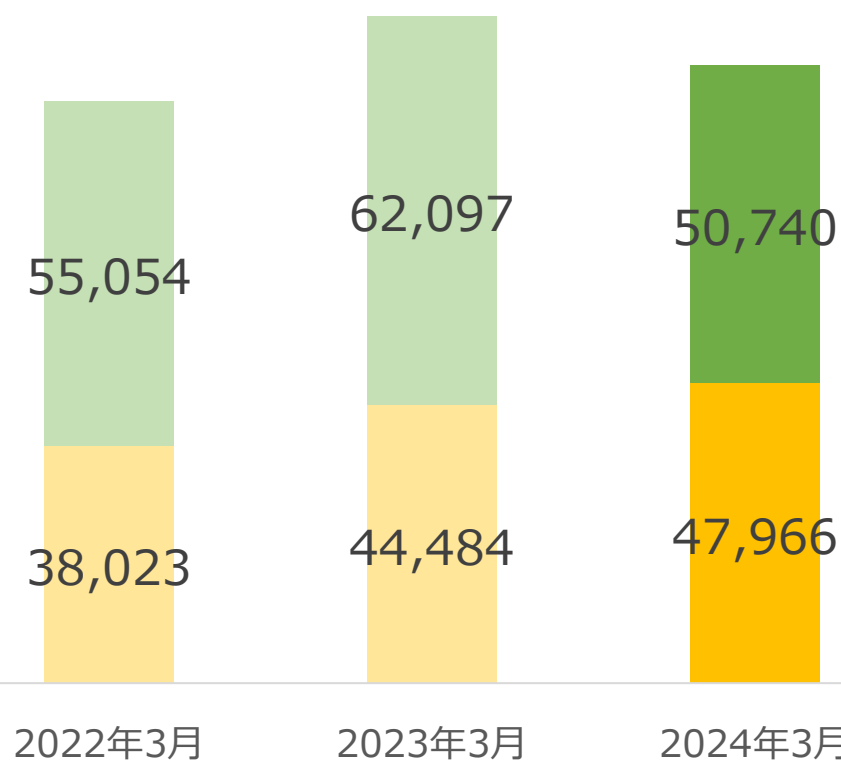
## 総資産

■ 固定資産 ■ 流動資産



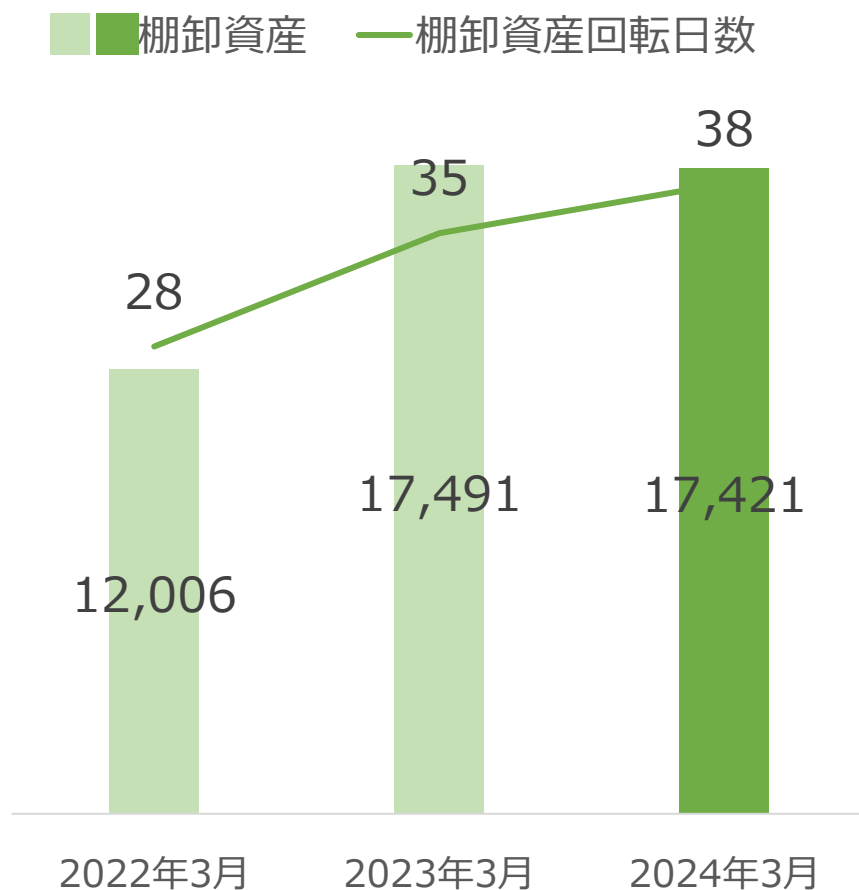
## 負債・純資産

■ 純資産 ■ 負債合計



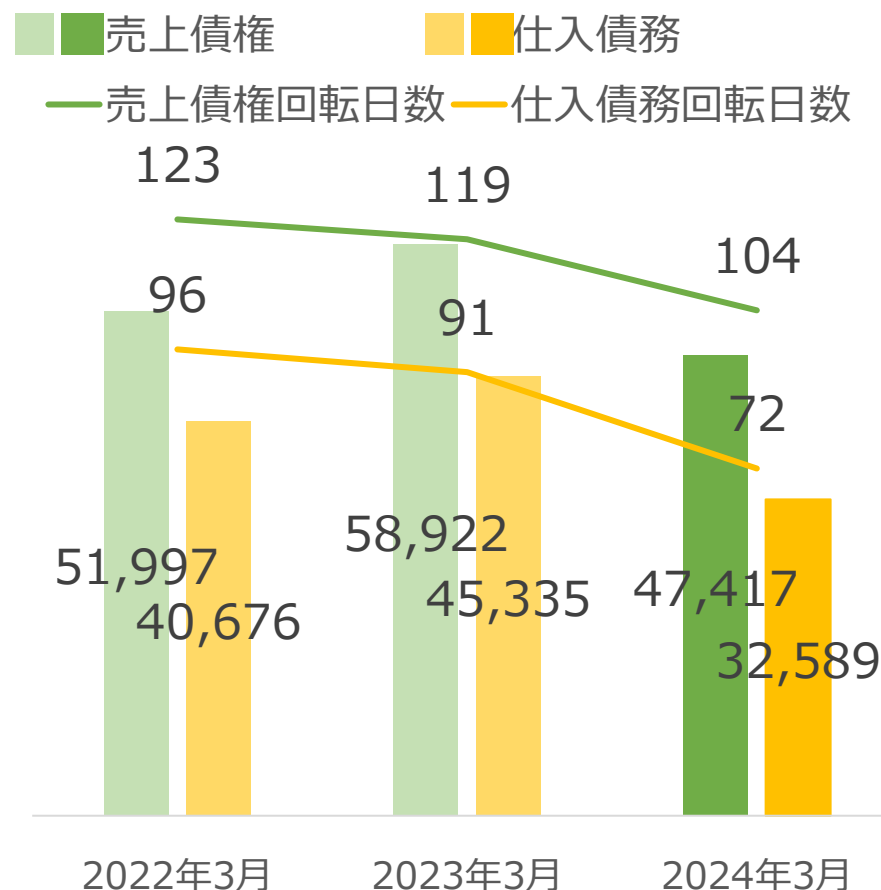
● 棚卸資産は取引先の在庫調整の継続により、高い水準で推移

## 棚卸資産



棚卸資産回転日数：棚卸資産 ÷ (売上高 ÷ 365)

## 売上債権・仕入債務

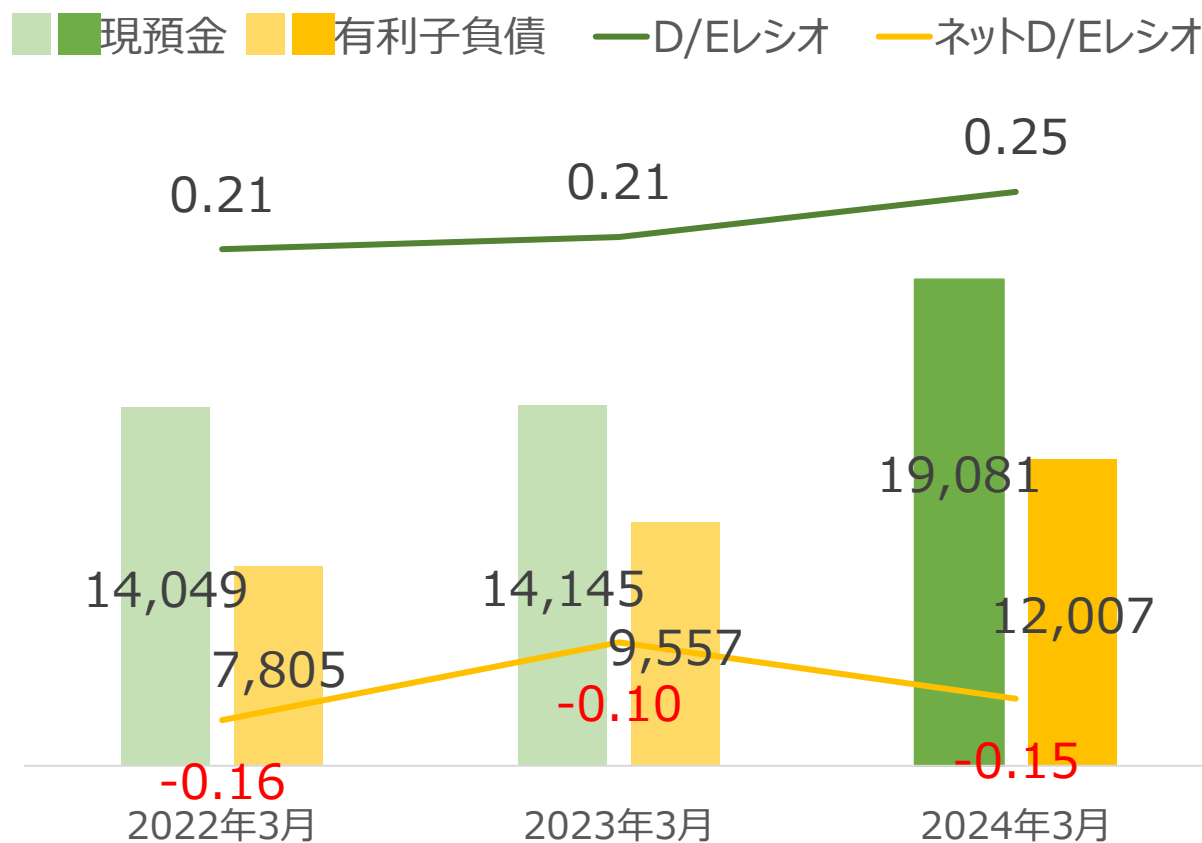


売上債権回転日数：売上債権 ÷ (売上高 ÷ 365)

仕入債務回転日数：仕入債務 ÷ (売上高 ÷ 365)

## 現預金・有利子負債

(単位:百万円、倍)



D/ELシオ : 有利子負債 ÷ 純資産

ネットD/ELシオ : (有利子負債 - 現預金) ÷ 純資産

- 2024年3月期業績
- 2025年3月期業績予想
- 株主還元



(単位:百万円)

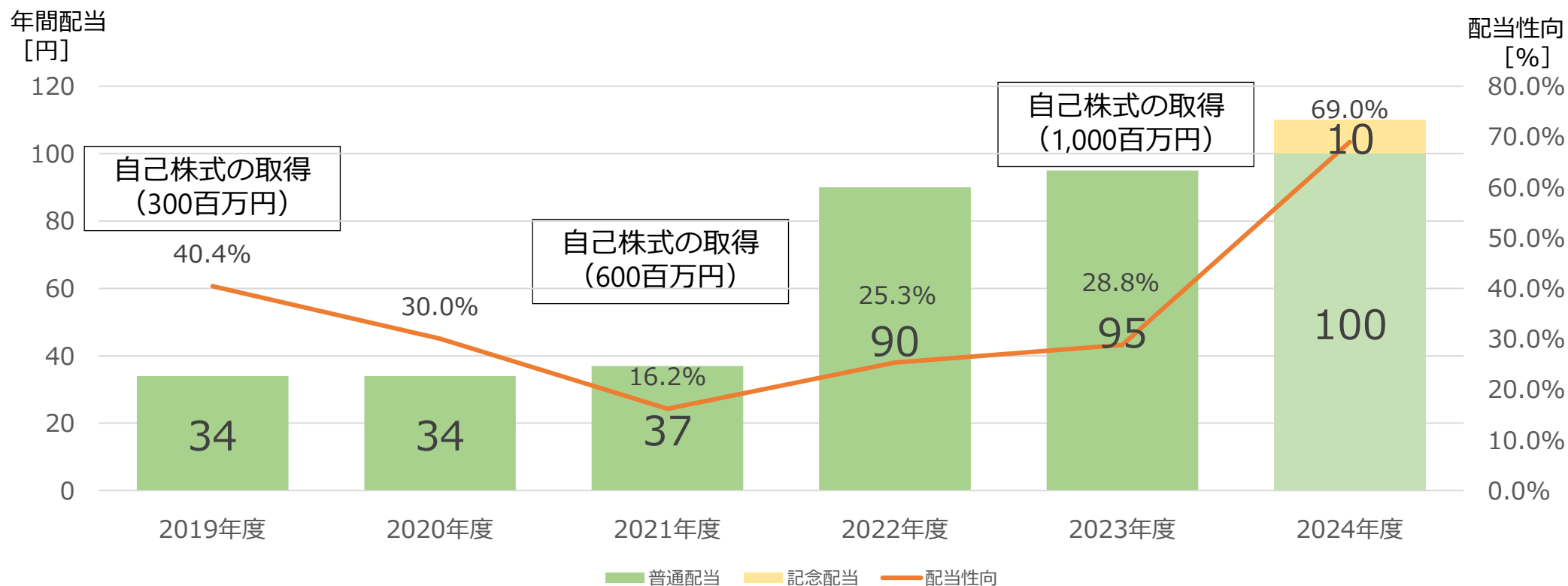
	2025年3月期 業績予想	2024年3月期 実績	前年同期比	
			増減額	増減率
売上高	<b>155,070</b>	166,138	△ 11,068	△ 6.7
営業利益	<b>3,080</b>	6,215	△ 3,135	△ 50.4
経常利益	<b>3,220</b>	6,631	△ 3,411	△ 51.4
親会社株主に帰属する 当期純利益	<b>2,410</b>	5,007	△ 2,597	△ 51.9
1株当たり 当期純利益 (円)	<b>159.48</b>	329.87	△ 170.39	△ 51.7

**人手不足の課題に対処するための自動化投資が続くと見込まれるが、顧客の在庫調整が継続されていること、中国景気の減速や地政学的リスクの不透明感が残ることから、減収減益の予想といたします**

- 2024年3月期業績
- 2025年3月期業績予想
- 株主還元

## 株主還元方針

- 持続的な成長と企業価値の向上のための積極的な事業展開や様々なリスクに備えるための財務健全性とのバランスを考慮したうえで、安定配当を維持しながら中長期的な視点で連結業績に応じた利益還元を行う
- 業績連動利益配分の指標として連結配当性向25～35%を目標とする
- 株主還元や資本効率向上のため、時期及び財政状況に応じて機動的に自己株式の取得を実施



## ■ 設立75周年（2024年11月4日）記念配当（10円）を実施予定

## ■ 株主優待制度を新設（QUOカードを進呈）



### ■ 開始時期

2025年3月末日

### ■ 対象

毎年3月末現在の当社株主名簿に記載または記録された、100株（1単元）以上保有の株主

### ■ 優待内容

	株式保有期間2年未満	株式保有期間2年以上 （長期保有優待）
100株～500株未満	1,000円	左記に+1,000円
500株以上	2,000円	

### ■ 進呈時期

3月末を基準として、権利確定日から3カ月以内を目処に、年1回配布

# Appendix

	2024年3月期 決算レート	2025年3月期 想定為替レート	1円変動による影響額 ※	
			売上高	営業利益
USD/JPY	140.56	137.90	510百万円	50百万円

※USD/JPYが1円変動し、他通貨も同じ比率で変動したと想定した場合の影響額