

株式会社マネーパートナーズグループ

東京証券取引所：スタンダード市場

証券コード：8732

2024年3月期

# 決算説明資料

2024年5月10日



本資料は、株式会社マネーパートナーズグループの事業及び業界動向についての

株式会社マネーパートナーズグループによる現在の予定、推定、見込み又は予想に基づいた将来の展望についても言及しています。これらの将来の展望に関する表明はさまざまなリスクや不確実性がつきまといっています。既に知られたもしくははまだ知られていないリスク、不確かさその他の要因が、将来の展望に対する表明に含まれる事柄と異なる結果を引き起こさないとも限りません。株式会社マネーパートナーズグループは将来の展望に対する表明、予想が正しいと約束することはできず、結果は将来の展望と著しく異なるか、さらに悪いこともありえます。本資料における将来の展望に関する表明は、2024年5月10日現在において利用可能な情報に基づきなされたものであり、将来の出来事や状況を反映して将来の展望に関するいかなる表明の記載をも更新し、変更するものではありません。

## 連結決算概要(累計)

総口座数	取引高	営業収益	経常利益
370,506 口座	10,757 億通貨単位	5,626 百万円	1,060 百万円
(前期末比 10,869口座 増 ▲)	(前期比 24.4% 減 ▼)	(前期比 3.3% 減 ▼)	(前期比 17.9% 減 ▼)

## 配当額

期末配当予想は

5.00 円

	<当期>	<前期>
中間配当	6.00円	3.75円
期末配当	5.00円(予定)	9.00円
年間配当	11.00円(予定)	12.75円

## 事業ハイライト

- ◆ 『MINKABU(みんかぶ) FX会社年間ランキング』「スプレッド部門」において、3年連続で年間第1位を獲得



# 配当方針の変更

2023年3月15日に実施された取締役会にて配当性向の引き上げを決議

親会社株主に帰属する当期純利益の

変更前  
30%を目標



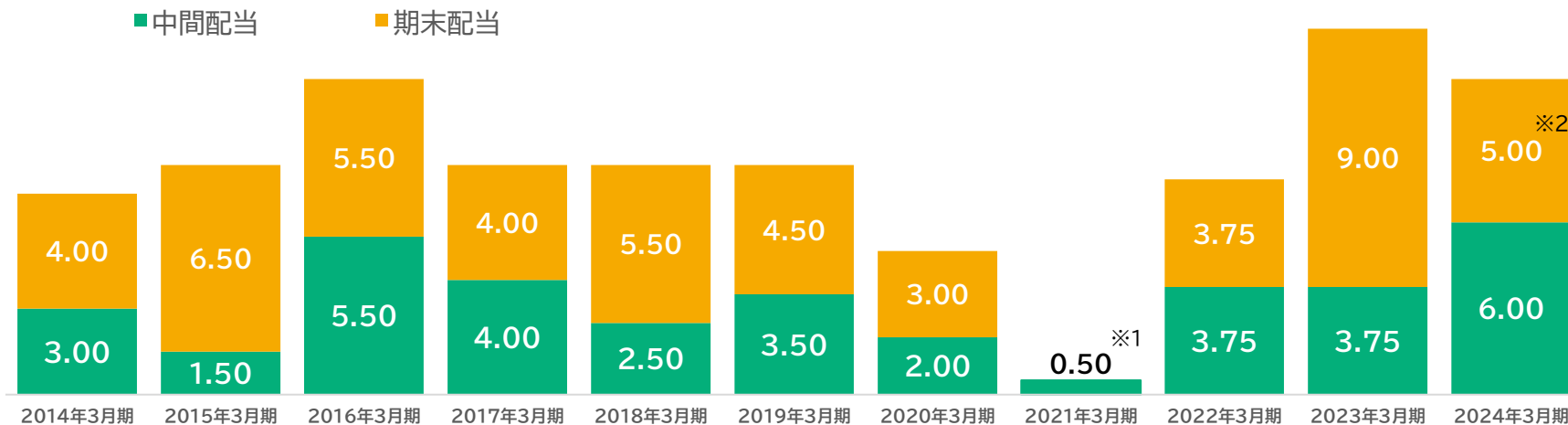
変更後  
50%を目標

## 2024年3月期 期末配当予想

期末配当予想は**5.00円**(年間配当は11.00円)

(単位:円)

配当額推移



※1 2021年3月期期末配当は無配

※2 期末配当金の正式決定は、本年5月開催予定の取締役会並びに6月開催予定の定時株主総会の承認をもって行う予定

# 目次

I-I	連結決算の概況 - 前期比 - .....	P.6
I-II	連結決算の概況 - 前四半期比 - .....	P.12
II	当社の経営目標及び株主還元について .....	P.22
III	企業価値向上に向けた数値目標の進捗について ...	P.24
IV	営業ハイライト .....	P.28
V	参考資料 .....	P.33

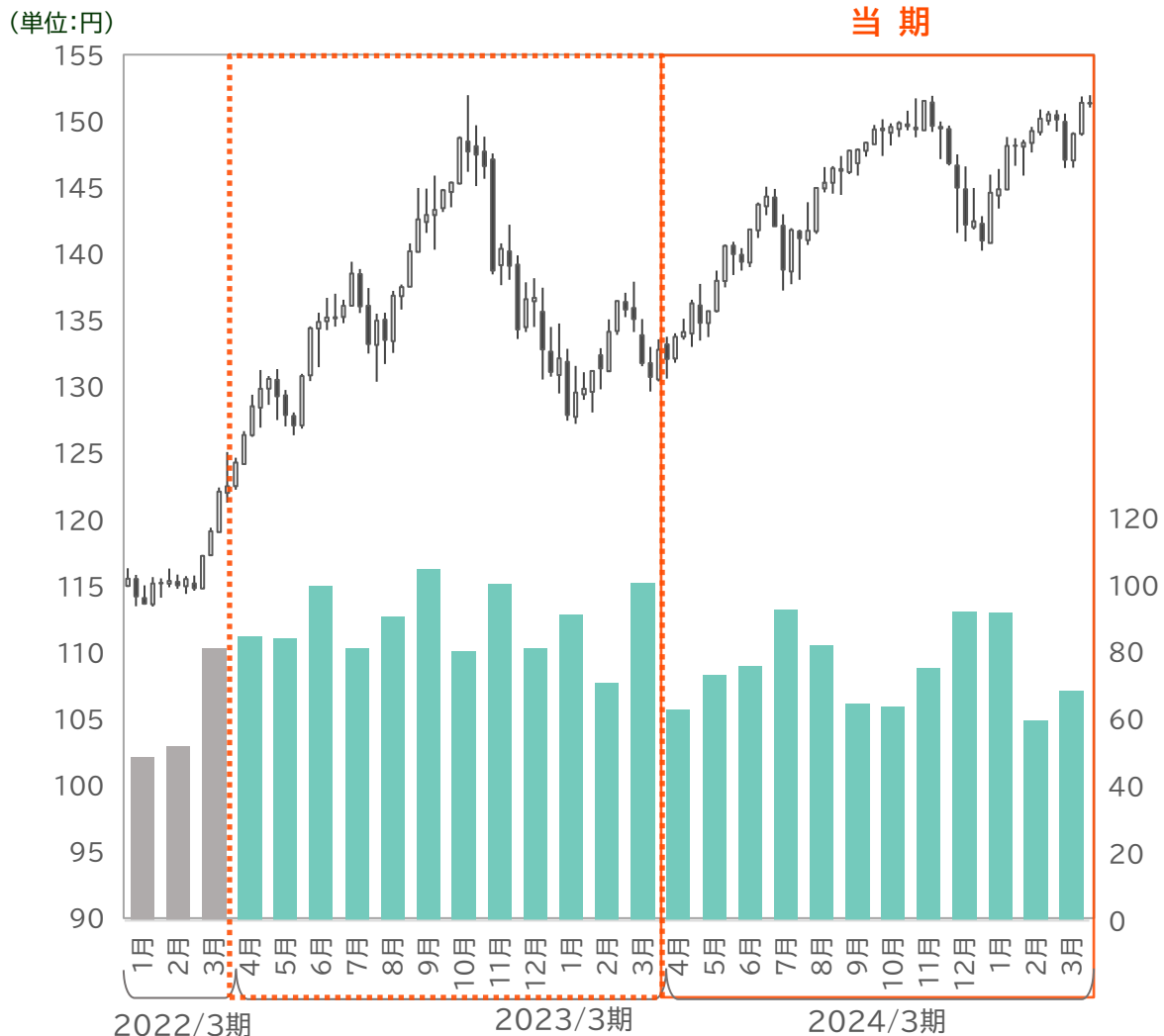
# I-I. 連結決算の概況

## -前期比-

# 前期及び当期(2022年4月～2024年3月末)の市場の状況(前期比)

## 米ドル／円の週足チャート(左軸)

国内FX業者の取引高合計(右軸) (単位:1,000億通貨)



1日の 平均値幅	2023/3期	2024/3期
USD/JPY	1.565	1.158

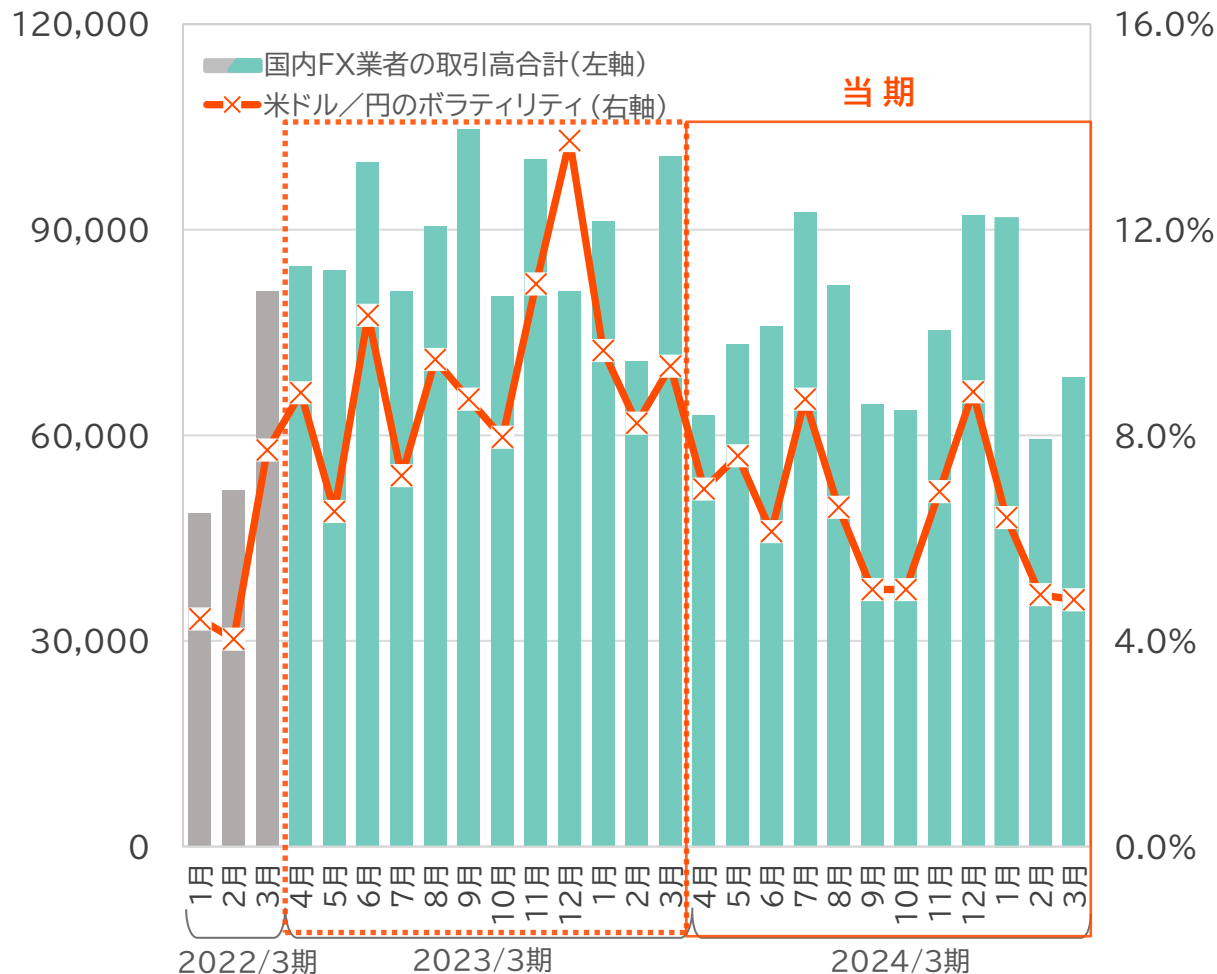
- ◆ 相場は、下落する場面もあったがドル高で推移し、今年3月には1990年7月以来(33年8ヵ月ぶり)となる151円97銭を付けた
- ◆ 当期の取引高は前期比で16%減少
- ◆ 1日の平均値幅も前期比で26%縮小

※ 国内の店頭FX取引業者による外国為替取引高合計は金融先物取引業協会の発表する店頭FX月次速報をもとに記載しています。

# 前期及び当期(2022年4月～2024年3月末)の市場の状況(前期比)

## 国内の店頭FX取引業者による外国為替取引高合計及び米ドル／円のボラティリティ推移

(億通貨単位)



期別平均ボラティリティ

	USD/JPY	EUR/JPY	GBP/JPY	AUD/JPY	EUR/USD
23/3	9.2%	9.3%	9.8%	10.2%	7.7%
24/3	6.5%	6.3%	6.4%	7.0%	5.0%

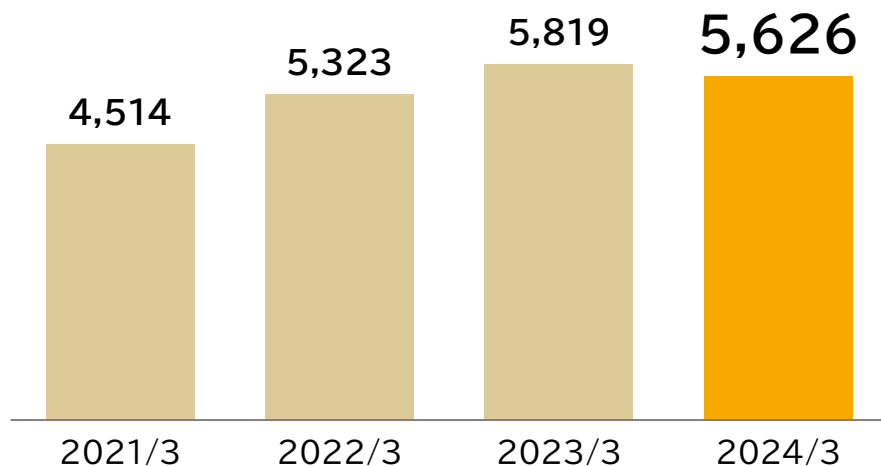
- ◆ 主要通貨のボラティリティは全体的に前期を下回り、相関関係で当期取引高も前期比で減少
- ◆ 米ドル／円のボラティリティは7月と12月に8%を超える高い水準となったが、期を通しては前期を下回る6.5%の水準となった  
(前期2022年12月は日銀金融政策決定会合でYCC一部見直し等により高いボラティリティとなった)

※ 国内の店頭FX取引業者による外国為替取引高合計は金融先物取引業協会の発表する店頭FX月次速報をもとに記載しています。  
各通貨のボラティリティは、日々のボラティリティを月間平均した数値を使用しております。



# 2024年3月期 (2023年4月～2024年3月) 通期連結業績(前期比)

## 営業収益 (単位:百万円)



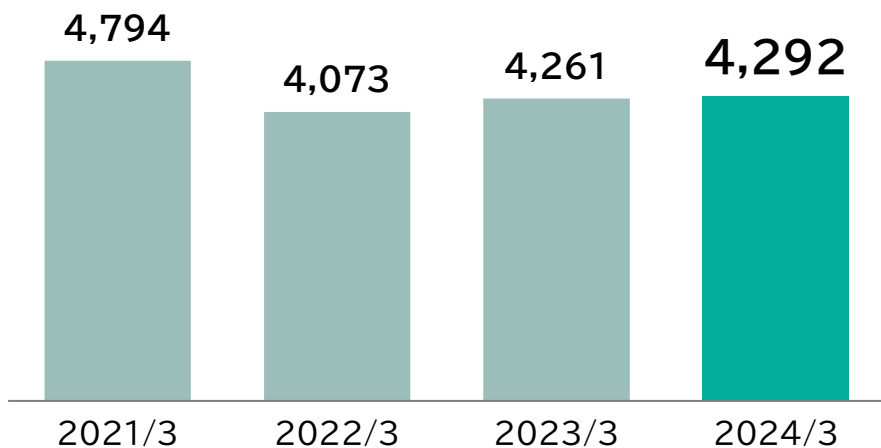
## 営業収益

**3.3% 減** (前期比192百万円減)

### 主な要因

- ◆ ボラティリティ低下による取引高減少の影響を受け、トレーディング損益が261百万円減少
- ◆ システム関連売上高が88百万円増加

## 販売費・一般管理費 (単位:百万円)



## 販管費・一般管理費

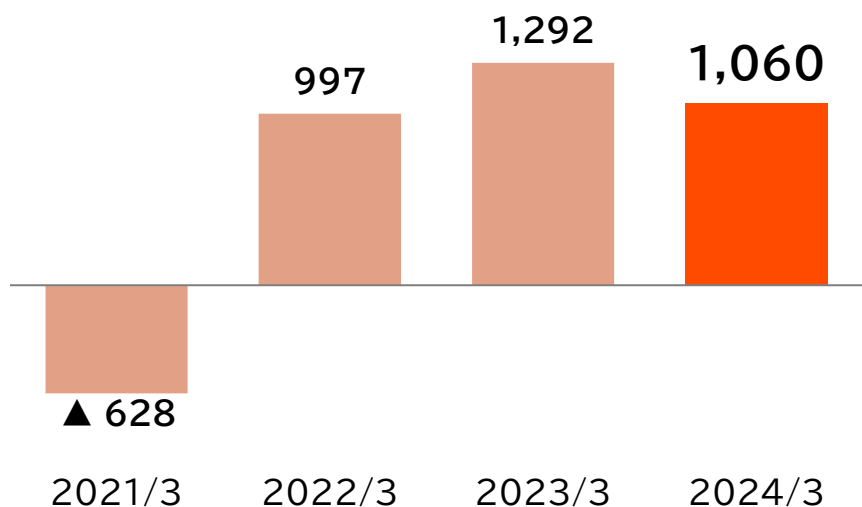
**0.7% 増** (前期比31百万円増)

### 主な要因

- ◆ 将来的なコスト削減等を目的とした基幹システムのクラウド化のフェーズ進行に伴う費用の213百万円増加
- ◆ キャンペーンの拡充によるキャンペーン費用の増加
- ◆ 取引高減少に伴うカバー取引関連の支払手数料の減少
- ◆ リース資産の償却期間終了による減価償却費の減少
- ◆ 6月末のマネパカード利用停止に伴う運転費用及び維持費用の解消による減少

# 2024年3月期 (2023年4月～2024年3月) 通期連結業績(前期比)

## 経常利益 (単位:百万円)



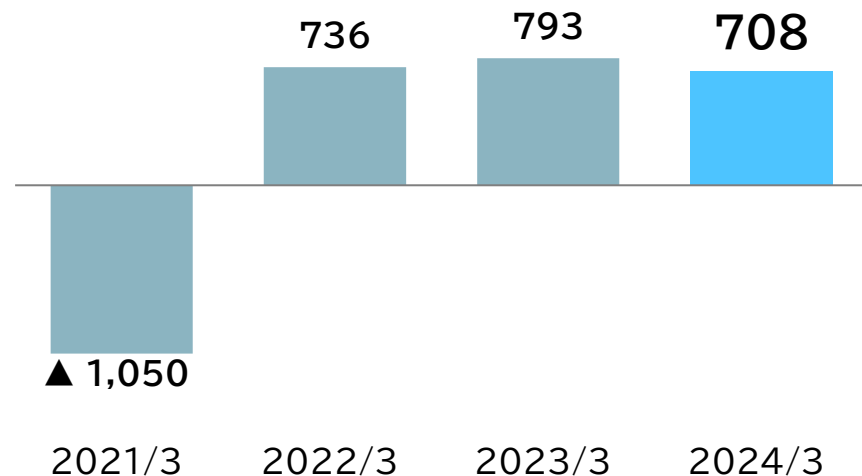
## 経常利益

**17.9% 減** (前期比231百万円減)

### 主な要因

- ◆ 営業収益が192百万円減少
- ◆ 金融費用が35百万円減少
- ◆ 売上原価が42百万円増加
- ◆ 販売費・一般管理費が31百万円増加

## 親会社株主に帰属する当期純利益 (単位:百万円)



## 親会社株主に帰属する当期純利益

**10.7% 減** (前期比85百万円減)

### 主な要因

- ◆ 経常利益が231百万円減少
- ◆ 特別損失  
(前期)
  - ・マネパカード事業撤退により合計145百万円の特損を計上(当期)
  - ・当期は合計16百万円の特損を計上(前期比129百万円減少)
    - 台湾のFX業者へのカバー取引業務からの撤退に伴う減損損失9百万円
    - マネパカード事業からの撤退に伴う事業撤退損7百万円
    - (発生額と引当金計上額との差額)
- ◆ 法人税等合計が17百万円減少

# 2024年3月期 (2023年 4月～2024年 3月) 通期連結業績(前期比)

(単位:百万円)

	2023/3期 (2022年 4月～ 2023年 3月)	2024/3期 (2023年 4月～ 2024年 3月)	前期比	
			増減額	増減率
営業収益	5,819	5,626	▲192	▲3.3%
受入手数料	36	35	▲0	▲2.2%
トレーディング損益	5,569	5,307	▲261	▲4.7%
金融収益	28	9	▲18	▲66.6%
その他の売上高 <sup>※</sup>	185	273	+88	+47.4%
金融費用	138	103	▲35	▲25.3%
売上原価	112	155	+42	+38.1%
純営業収益	5,567	5,366	▲200	▲3.6%
販売費・一般管理費	4,261	4,292	+31	+0.7%
営業利益	1,306	1,074	▲231	▲17.7%
経常利益	1,292	1,060	▲231	▲17.9%
特別損失	145	16	▲129	▲88.9%
税金等調整前当期純利益	1,146	1,044	▲102	▲8.9%
親会社株主に帰属する 当期純利益	793	708	▲85	▲10.7%

※その他の売上高の内容は、全額システム関連売上高であります。

# I - II. 連結決算の概況

## -前四半期比-

## 総口座数

370,506 口座

(前四半期末比 3,024口座 増 ▲)

## 取引高

2,673 億通貨単位

(前四半期比 0.7% 減 ▼)

## 営業収益

1,396 百万円

(前四半期比 6.0% 減 ▼)

## 経常利益

171 百万円

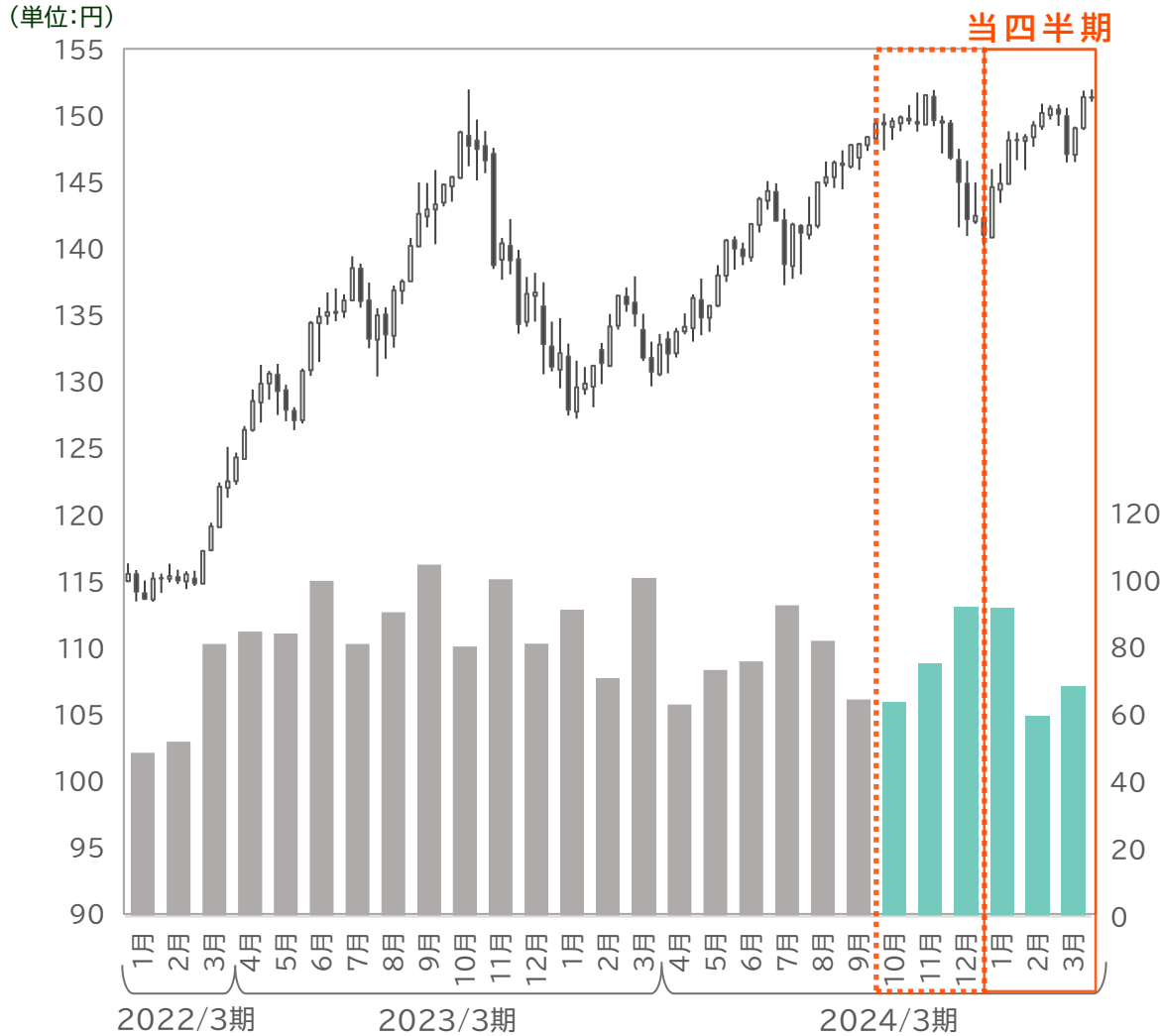
(前四半期比 46.6% 減 ▼)



# 市場の状況(前四半期比) 2023年10月～12月及び2024年1月～3月

## 米ドル／円の週足チャート(左軸)

国内FX業者の取引高合計(右軸) (単位:1,000億通貨)



1日の 平均値幅	2023/3		2024/3		
	Q4	Q1	Q2	Q3	Q4
USD/JPY	1.611	1.196	1.160	1.217	1.060

- ◆ 相場は、前四半期からのドル安トレンドが反転し、ドル高が進行した
- ◆ 取引高は全体では減少するも、そのなかで、米ドル／円の取引高は若干増加
- ◆ 1日の平均値幅は、前四半期比で13%縮小

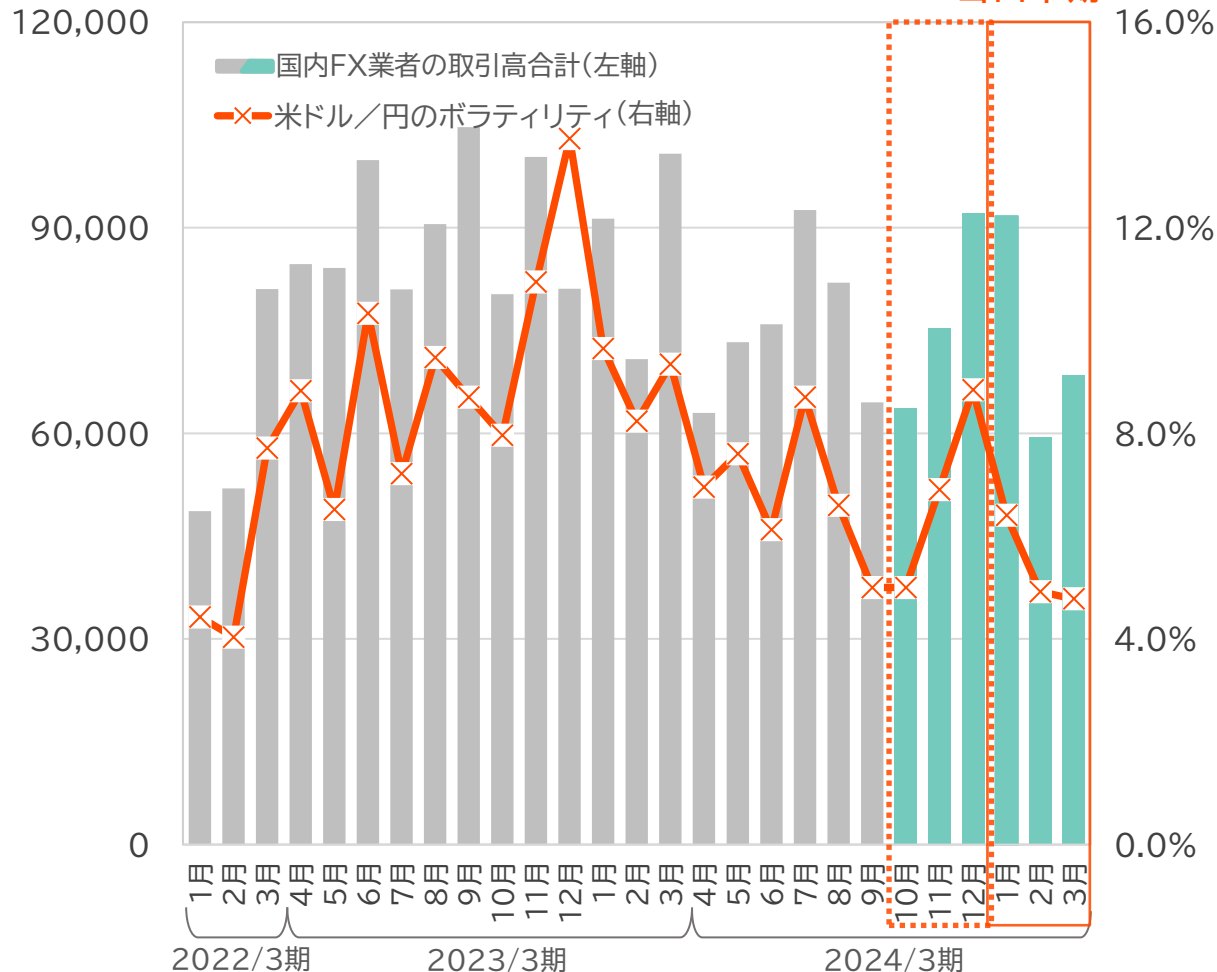
※ 国内の店頭FX取引業者による外国為替取引高合計は金融先物取引業協会の発表する店頭FX月次速報をもとに記載しています。



# 市場の状況(前四半期比) 2023年10月～12月及び2024年1月～3月

## 国内の店頭FX取引業者による外国為替取引高合計及び米ドル／円のボラティリティ推移

(億通貨単位)



四半期平均ボラティリティ

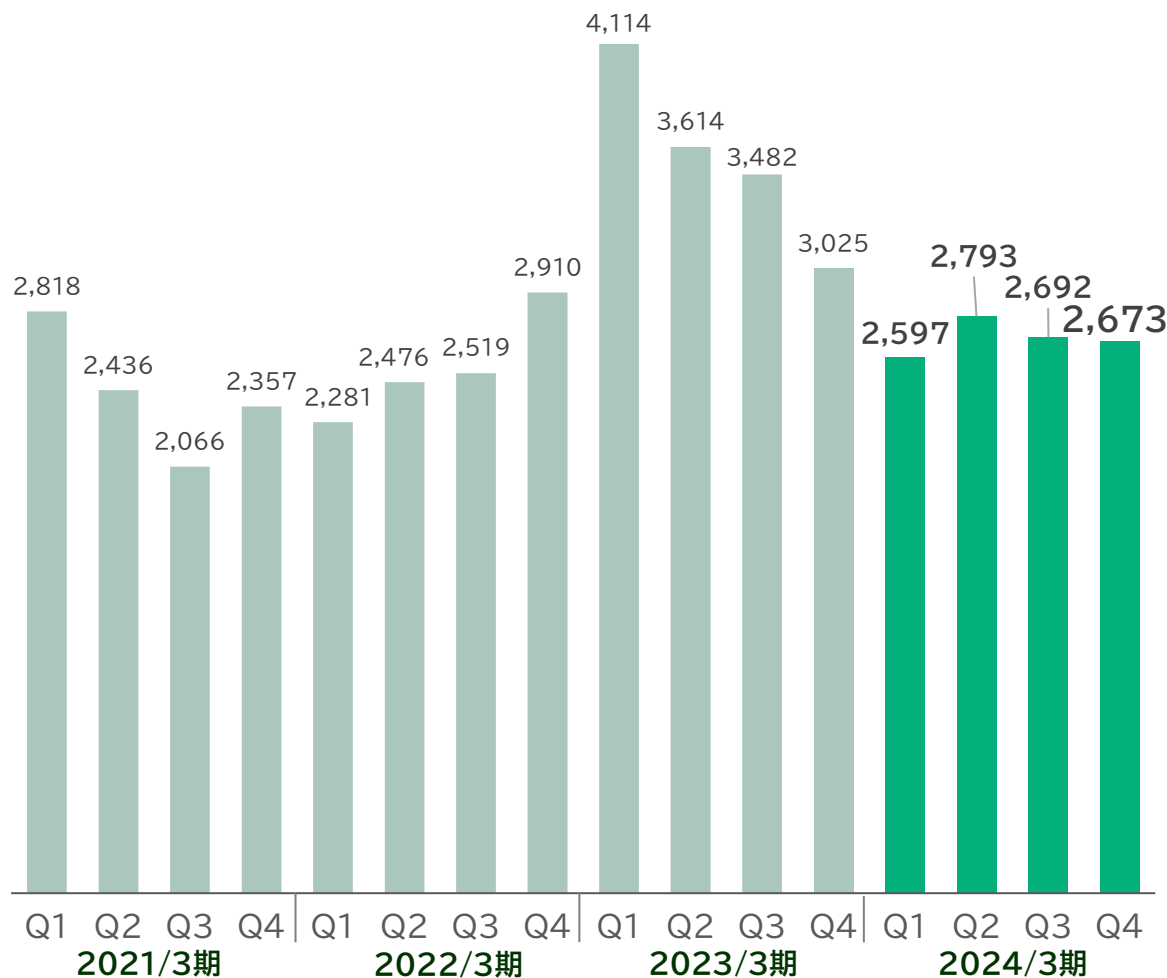
	USD/JPY	EUR/JPY	GBP/JPY	AUD/JPY	EUR/USD
24/3 Q3	6.9%	7.1%	7.3%	7.3%	5.8%
24/3 Q4	5.4%	5.5%	5.1%	5.0%	3.6%

- ◆ 主要通貨のボラティリティは全体的に前四半期を下回り、相関関係で当四半期取引高も前四半期期比で減少
- ◆ 米ドル／円の当四半期平均ボラティリティは、前四半期比で22%低下

※ 国内の店頭FX取引業者による外国為替取引高合計は金融先物取引業協会の発表する店頭FX月次速報をもとに記載しています。  
各通貨のボラティリティは、日々のボラティリティを月間平均した数値を使用しております。



## 外国為替取引高 (単位:億通貨単位)



### 外国為替取引高

⇒前四半期比**0.7%減少**

(前四半期比**19億通貨単位 減**)

#### 主な要因

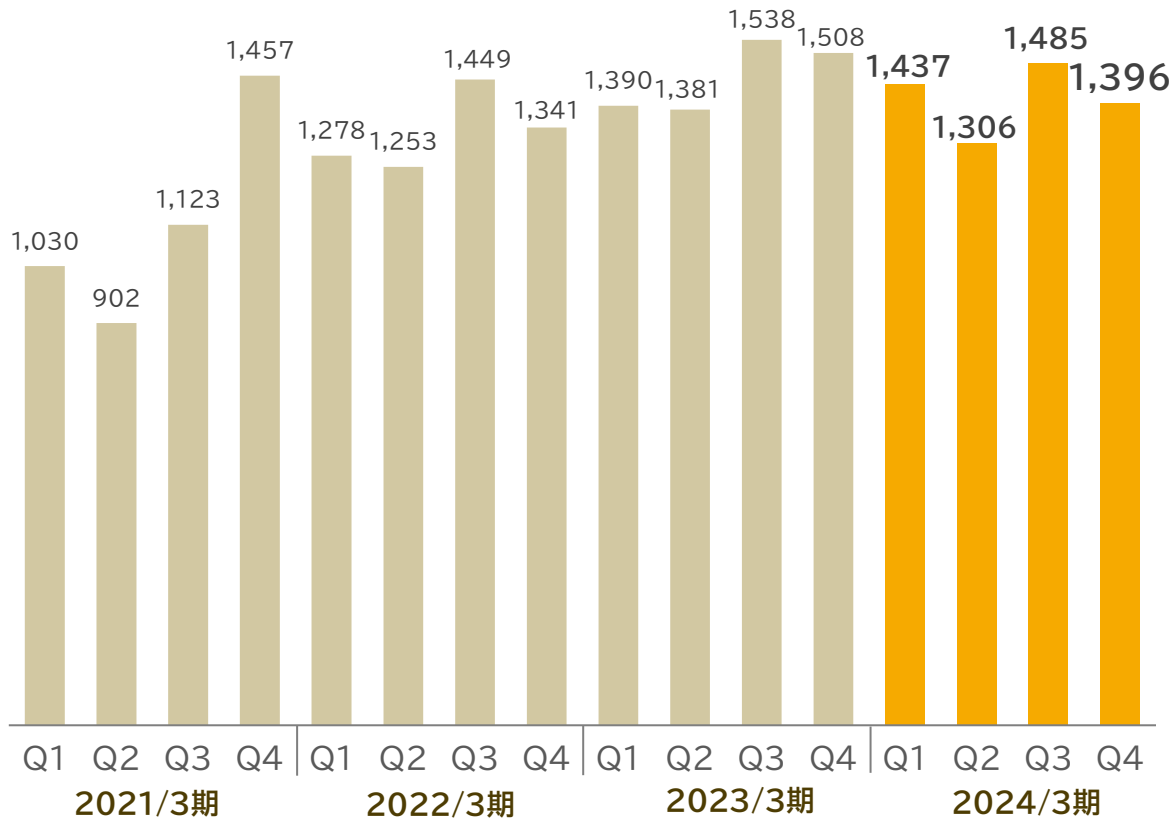
- ◆ ボラティリティ低下の影響





# 四半期連結業績推移

## 営業収益 (単位:百万円)



### 営業収益

⇒前四半期比**6.0%減少**  
(前四半期比**89百万円 減**)

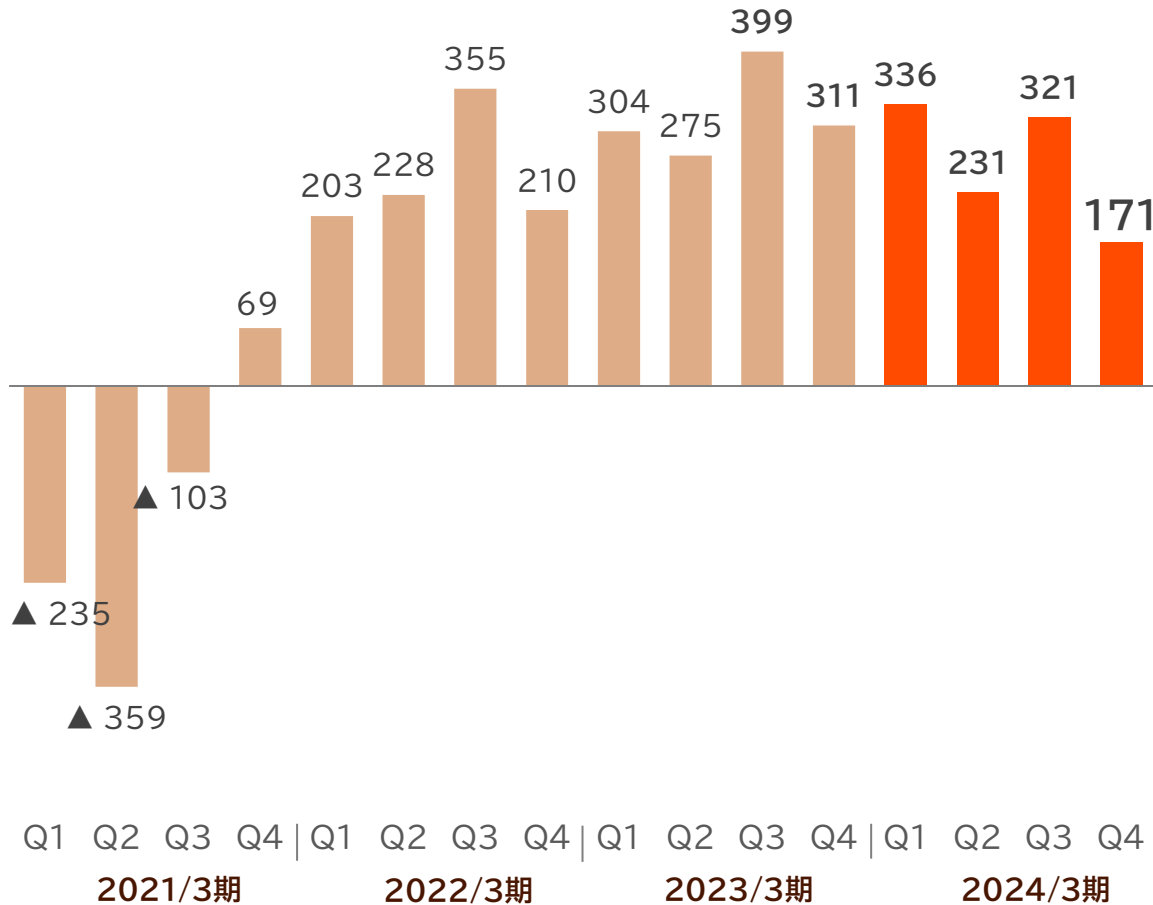
#### 主な要因

- ◆ ボラティリティ低下の影響を受け取引高が減少し、トレーディング損益が87百万円減少
- ◆ システム関連売上高が4百万円減少



# 四半期連結業績推移

## 経常利益 (単位:百万円)



### 経常利益

⇒前四半期比**46.6%減少**  
(前四半期比**149百万円**減)

#### 主な要因

- ◆営業収益が89百万円減少
- ◆毎期Q4に信用保証状の更新費用を計上しており、金融費用が54百万円増加
- ◆販売費・一般管理費が6百万円増加



# 四半期連結業績推移

(単位:百万円)

	2022/3期		2023/3期				2024/3期			Q4 (1月~3月)
	Q4	Q1	Q2	Q3	Q4	Q1	Q2	Q3		
	(1月~3月)	(4月~6月)	(7月~9月)	(10月~12月)	(1月~3月)	(4月~6月)	(7月~9月)	(10月~12月)		
営業収益	1,341	1,390	1,381	1,538	1,508	<b>1,437</b>	<b>1,306</b>	<b>1,485</b>	<b>1,396</b>	
受入手数料	8	8	9	10	8	<b>9</b>	<b>6</b>	<b>7</b>	<b>11</b>	
トレーディング損益	1,258	1,344	1,305	1,463	1,456	<b>1,385</b>	<b>1,209</b>	<b>1,399</b>	<b>1,312</b>	
金融収益	0	2	5	10	9	<b>2</b>	<b>2</b>	<b>2</b>	<b>1</b>	
その他の売上高 <sup>※</sup>	74	36	61	54	33	<b>39</b>	<b>86</b>	<b>75</b>	<b>71</b>	
金融費用	69	25	22	22	67	<b>13</b>	<b>11</b>	<b>11</b>	<b>66</b>	
売上原価	48	25	35	34	17	<b>23</b>	<b>44</b>	<b>44</b>	<b>43</b>	
純営業収益	1,224	1,338	1,323	1,481	1,423	<b>1,401</b>	<b>1,249</b>	<b>1,429</b>	<b>1,286</b>	
販売費・一般管理費	1,016	1,031	1,043	1,079	1,106	<b>1,063</b>	<b>1,011</b>	<b>1,105</b>	<b>1,111</b>	
営業利益	207	306	280	402	317	<b>337</b>	<b>237</b>	<b>323</b>	<b>175</b>	
経常利益	210	304	275	399	311	<b>336</b>	<b>231</b>	<b>321</b>	<b>171</b>	
特別損失	8	—	—	—	145	—	—	9	7	
税金等調整前四半期純利益	202	304	275	399	166	<b>336</b>	<b>231</b>	<b>312</b>	<b>164</b>	
親会社株主に帰属する四半期純利益	134	210	189	276	117	<b>233</b>	<b>151</b>	<b>213</b>	<b>109</b>	

※その他の売上高の内容は、全額システム関連売上高であります。



# 四半期連結販管費推移(販管費内訳及び主要費目の推移)

## 主な増減要因 < 2024年3月期 第4四半期(2024年1月~3月)と 2024年3月期 第3四半期(2023年10月~12月)の比較 >

取引関係費 (減少) : 取引高減少に伴うカバー取引に係る費用が減少

不動産関係費 (増加) : 将来的なコスト削減等を目的とした基幹システムのクラウド化のフェーズ進行に伴う費用の増加37百万円

(単位:百万円)

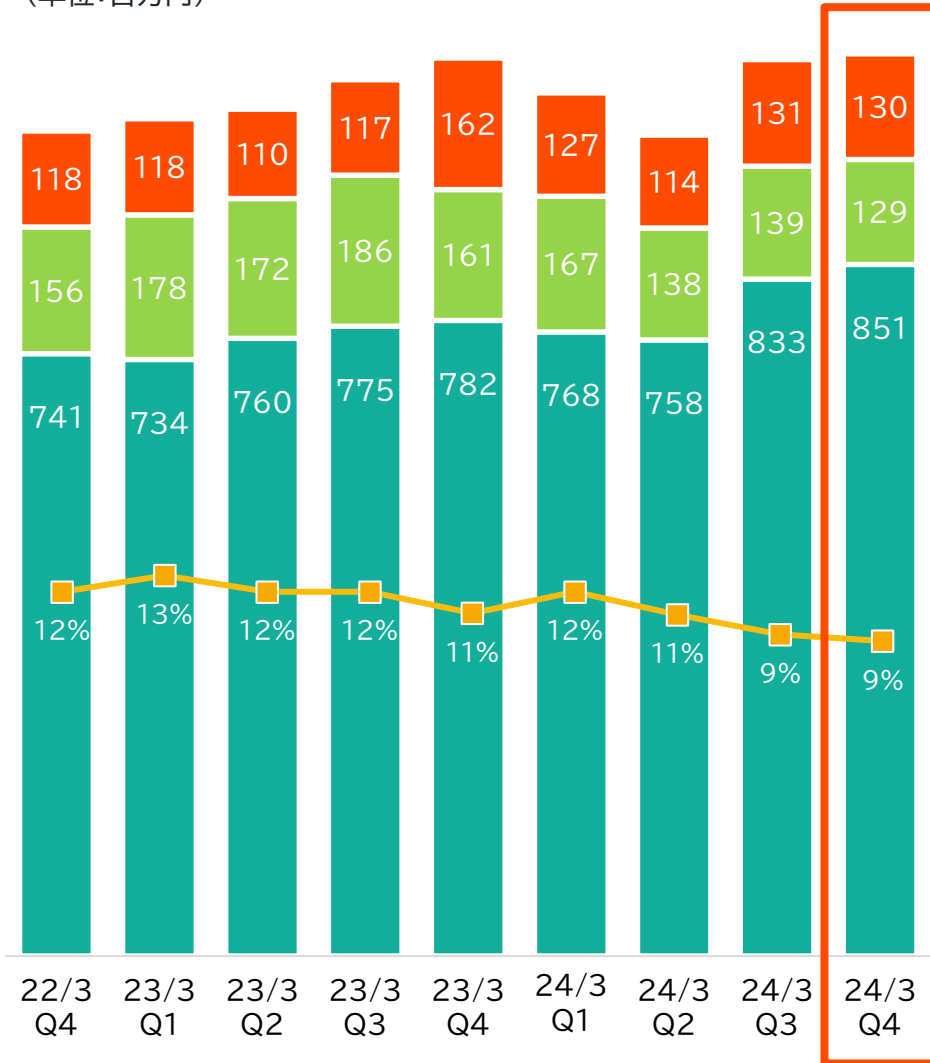
	2022/3期		2023/3期				2024/3期			前四半期対比増減	
	Q4 (1月~3月)	Q1 (4月~6月)	Q2 (7月~9月)	Q3 (10月~12月)	Q4 (1月~3月)	Q1 (4月~6月)	Q2 (7月~9月)	Q3 (10月~12月)	Q4 (1月~3月)	増減額	増減率
取引関係費	274	297	282	303	324	294	253	271	260	▲10	▲3.9%
人件費	214	193	216	213	212	210	207	212	207	▲5	▲2.5%
不動産関係費※	154	149	178	186	186	181	195	268	304	+35	+13.4%
事務費	209	226	210	216	214	224	211	221	210	▲10	▲4.9%
減価償却費	126	119	119	120	120	106	108	97	97	▲0	▲0.8%
租税公課	23	23	24	27	26	26	24	25	17	▲8	▲32.4%
貸倒引当金繰入れ	▲1	▲0	▲1	▲1	▲1	▲0	▲1	▲0	▲0	+0	▲1.3%
その他	13	23	12	11	22	19	11	8	15	+6	+74.1%
販売費・一般管理費計	1,016	1,031	1,043	1,079	1,106	1,063	1,011	1,105	1,111	+6	+0.6%
(主要な費目)											
広告宣伝費 (取引関係費に含まれる)	118	118	110	117	162	127	114	131	130	▲1	▲0.8%

※不動産関係費には、不動産費の他、器具・備品費が含まれております。



# 四半期連結固定費、変動費推移と今後の動向

(単位:百万円)



全社的なコスト削減や不採算事業の改善・見直しを推進  
⇒さらなる筋肉質な会社へと変貌する取り組みを継続

## マーケティングコスト

### 広告宣伝費

⇒ 2025/3期Q1は2024/3期Q4より一定額増加し、150百万円程度を見込む  
(新規顧客獲得・既存顧客還元に注力、企業認知度向上を図る施策を継続するため)

## マーケティングコスト以外の変動費

### 広告宣伝費以外の取引関係費

⇒ 営業収益と一定程度の相関関係

### マーケティングコスト以外の変動費の営業収益に対する割合 (%)

⇒ 2025/3期 Q1は概ね10%~11%程度の水準を見込む  
(取引高当たり収益率等、様々な要因により変動)

## 基礎固定費

### 変動費以外の販売費・一般管理費

⇒2024/3期 Q4と同程度の水準を見込む

## II. 当社の経営目標 及び株主還元について



## 配当方針

### 配当性向

親会社株主に帰属する当期純利益の

**50%** を 目 途<sup>※</sup>

※配当は、配当性向の目途を50%としつつも財務状況及び事業環境等を総合的に勘案して決定

### 配当機会

**中間及び期末**（年2回）

		2023年3月期				2024年3月期			
		Q1	Q2	Q3	Q4	Q1	Q2	Q3	Q4
親会社株主に帰属する 当期純利益(百万円)	上段:3ヶ月 下段:累計	210	189	276	117	233	151	213	109
		210	399	675	793	233	385	599	708
配当金の総額(百万円)		122		293		195		162(予定)	
期末発行済 株式総数(株)		33,801,900 (内、自己株式1,202,301)				33,801,900 (内、自己株式1,202,301)			
1株当たり 配当金	中間・期末	3.75円		9.00円		6.00円		5.00円(予定)	
	年間	12.75円				11.00円(予定)			

# Ⅲ. 企業価値向上に向けた 数値目標の進捗について



# 基本方針

当社は経営上の計画として数値目標を設定し、その計画期間を**2026年3月期末まで**としております。そのため、以下の数値目標を設定し、各種取組を着実に実行してまいります。

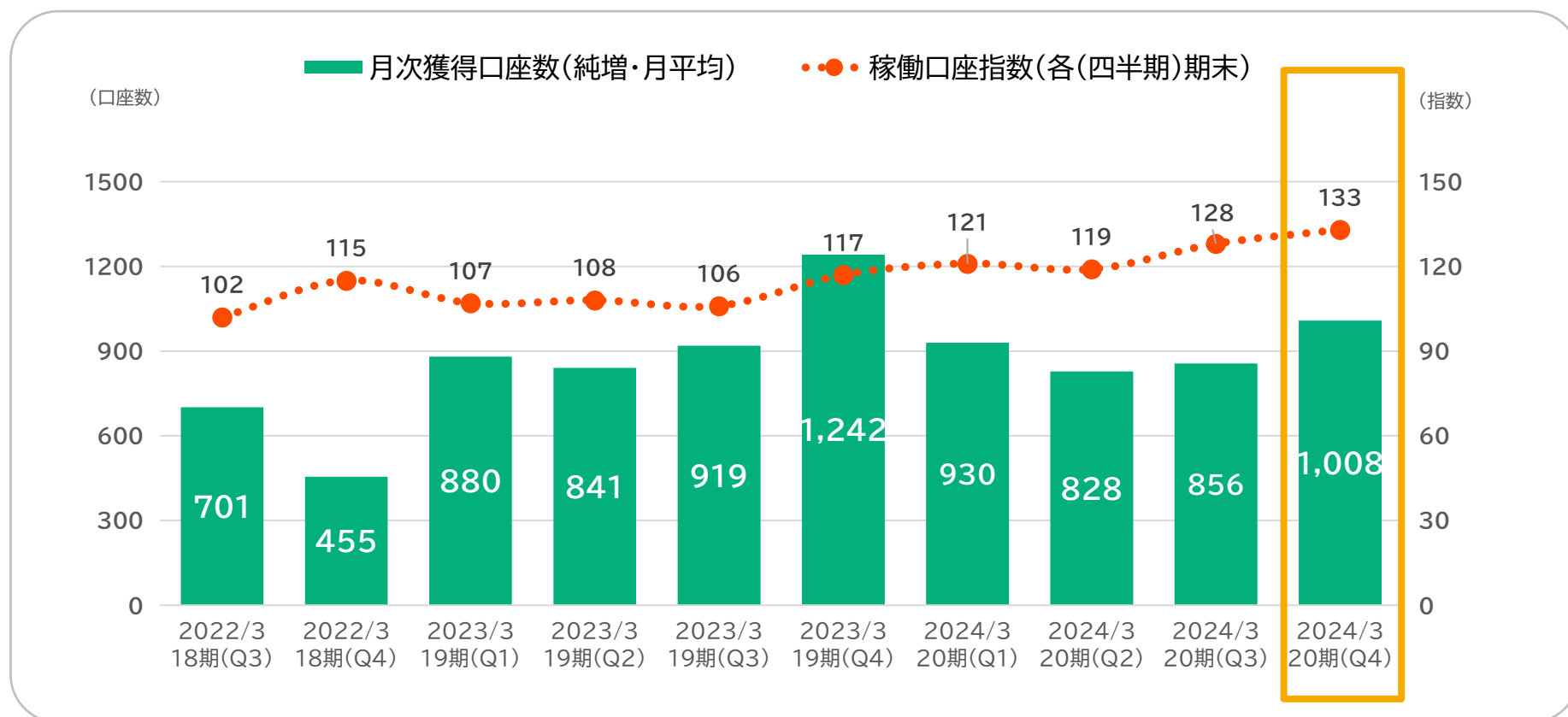
(ご参考)

数値目標 / 年度	2026年3月期	2024年3月期 (実績)
ROE	8%以上	5.2%
営業収益経常利益率	20%	18.8%
親会社株主に帰属する当期純利益	1,400百万円	708百万円
EPS	42.95円	22.21円
株 価	554円	
流通株式時価総額	11,720百万円	

# 主な各種取組の進捗状況

達成目標 < 2026年3月期中 >

- ◆ 月次の新規獲得口座数 **2,000**件以上(月次獲得口座数(純増ベース))
- ◆ 稼働口座数の増加 (2021年9月を100とした指数で**180**以上)



# ■ 主な各種取組の進捗状況

- 既に達成した課題
- ▲ 進行中の課題

課題		取組	期日	進捗
業績の向上	●	暗号資産CFDにかかるサービス開始	2021年12月6日	サービス開始
		現状のBTC、ETH、LTC、BCH/円に加え、さらなる銘柄の追加通貨を検討	2023年3月期中	検討中
	▲	将来のコスト削減に向けたシステム投資(クラウド移行等)	2023年3月期以降を予定	進行中
コーポレートガバナンスの充実	●	スマホアプリのリニューアル	2022年3月期中	2023年3月18日に新たなスマートフォン向けFX取引アプリをリリース
	●	投資家向け決算説明会等の充実	2022年3月期末以降、コロナ禍の状況を見つつ再開	2022年5月より再開
	●	英文開示資料の拡充	2022年6月より 定時株主総会狭義の招集通知を英訳	第18回定時株主総会招集通知の英訳を実施
	●	取締役会の諮問機関として「指名、報酬委員会」を設置	2022年3月期中	2022年2月15日設置
	●	投資家に対する情報開示の充実、IRサイトのリニューアル	2022年3月期中	2023年5月に日本語版IRサイトのリニューアルを実施
	●	バーチャル併用(参加型)の株主総会の実施	2022年3月期にかかる 定時株主総会より実施予定	2024年6月開催の総会は費用対効果を勘案し見直し

# IV. 営業ハイライト

# 営業ハイライト① 業界唯一「米ドル/円」など人気5通貨ペアの スプレッド「0.0銭（売買同値）」の提示を継続

- ◇ 業界唯一「米ドル/円」をはじめとする人気5通貨ペアの  
スプレッド「0.0銭(売買同値)」の提示を継続中

対象通貨ペア

「米ドル/円」、「ユーロ/円」、「ポンド/円」、「豪ドル/円」、「メキシコペソ/円」 ※ 1回あたりの取引数量は限定

- ◇ 人気通貨ペア「米ドル/円」ではスプレッド0.0銭の提示の  
対象時間を「9:00～27:00」の18時間、対象取引数量を  
5万通貨までに大幅拡大するキャンペーンを継続実施  
※2024年4月22日より「8:00～28:00」に変更

- ◇ 主要通貨「豪ドル/円」、「ユーロ/円」、「ポンド/円」など  
15通貨ペア以上でも市場流動性の高い「17:00～27:00」の10時間を「ゴールデンマネパタイム」とし、業界最狭水準スプレッドを提示

- ◇ 以上の取り組みが評価され、大手情報メディア『MINKABU』が発表した『FX会社年間ランキング』「スプレッド部門」において、3年連続で年間第1位を獲得

nano スプレッドキャンペーン

米ドル/円 5万通貨まで 0.0 銭

1/8 - 3/29 9:00 - 翌3:00

メンテナンス時間除く 原則固定 (例外あり)

パートナーズFXnano  
業界最狭水準  
スプレッド 0.0 銭!

3年連続 第1位

米ドル/円 5万通貨まで 0.3銭 (3:00～9:00)

2024.1.08～3.29

※原則固定 (例外あり)



## 営業ハイライト②「米ドル／円」スプレッド0.2銭ほか、18通貨ペアで業界最狭水準スプレッドを提示！

- ◇ 2月より「米ドル／円」スプレッド0.2銭の提示を「8:00～28:00」の**20時間**まで拡大  
2022年に最もボラティリティが高く、注目を集めた「米ドル／円」のスプレッド0.2銭の提示を「17:00～27:00」の計10時間から「8:00～28:00」の**20時間**に拡大

- ◇ 主要通貨「豪ドル／円」、「ユーロ／円」、「ポンド／円」など16通貨ペアでも市場流動性の高い「17:00～27:00」の10時間を「ゴールデンマネパタイム」とし、業界最狭水準スプレッドを提示

- ◇ 2024年4月より『春の取引応援キャンペーン』を実施中  
足元の施策として、2024年3月以前に当社で口座を開設されたお客様を対象に、日頃のお取引に感謝し、新規約定数量に応じて獲得したキャンペーンポイントを特典と交換できるキャンペーンを実施中

**PFX**  
**ゴールデンマネパタイム**  
 8:00 ~ 28:00  
 \ スプレッドに全力投球！ /  
**米ドル／円スプレッド**  
**0.2銭を20時間提示！**  
 2月12日 ~ 3月29日  
 各日17:00 ~ 翌3:00  
 キャンペーンスプレッド提示中！

**米ドル／円**  
 スプレッド業界 **最狭水準** **0.2銭** (原則固定 (例外あり))  
 提示時間業界 **最長水準** **8時～翌4時**

MINKABU 2024 スプレッド部門  
**3年連続 第1位**

日頃のお取引に感謝して  
**春の取引応援**  
**キャンペーン**  
 4/1 - 6/28  
**PFX**

PayPayポイントプレゼント OR グルメギフトプレゼント OR 現金キャッシュバック

# III 営業ハイライト ③ -まいにち金・銀(CFD-Metals)での取り組み-

## ◆ 2023年11月よりマネパの取引アプリで「まいにち金・銀(CFD-Metals)」がお取引可能に

- ◆ 従来別々であったパートナーズFX／パートナーズFX nano、まいにち金・銀(CFD-Metals)を1つのアプリで切り替えが可能に
- ◆ 更なるお客様の利便性、取引環境の向上を図る

## ◆ 2023年11月より「まいにち金・銀(CFD-Metals)」にてスプレッド縮小キャンペーンを実施

- ◆ 「17:00～27:00」の10時間、まいにち金・銀(CFD-Metals)にてスプレッド縮小キャンペーンを実施  
※2024年3月末で終了

- ◆ 「金／米ドル」スプレッド0.2銭、  
「銀／米ドル」スプレッド0.2銭の提示



# III 営業ハイライト④ -スプレッド縮小施策以外の当社取り組み-

## ◆ 顧客向けキャンペーンの拡充

- ◆ 指値約定に対する最大100万円のキャッシュバックキャンペーンの実施
- ◆ ユーロ、ポンド、豪ドルに係る通貨ペアを対象にした最大300万円のキャッシュバックキャンペーンの実施 (2024年3月29日まで)
- ◆ 取引1回で参加可能なデジタルギフトキャンペーンの実施

その他多数

PFX 新規指値系注文 1万通貨ごとに  
毎月最大100万円  
キャッシュバック

※対象通貨ペアの新規指値系注文 1ヶ月で合計20万通貨以上の取引が条件

EURO・POUND・AUDの6通貨ペアで実施中!  
合計最大3,000,000円  
キャッシュバック

対象通貨ペア

EURO/円	POUND/円	POUND/米ドル
EURO/米ドル	AUD/円	AUD/米ドル

PFX限定 2024.3.1~3.29

nanoにて、対象通貨ペアでの1,000通貨以上の取引でもれなくプレゼント!

チャンスは全13回! 大人気プレゼント!

マネパのデジタルギフトキャンペーン

2024/1/25~ 全13回 第13回

回数	期間	プレゼント
第12回	3/18 - 3/22	スシロー
第13回	3/25 - 3/29	Coke ONで使えるCoke ONドリンクチケット1枚 (お好きなCoke・コーラ社製品1本)

スシローお食事券 200円  
Coke ONドリンクチケット (お好きなCoke・コーラ社製品1本)



# V. 參考資料



2005年 …外国為替取引業を開始

2012年 …東証2部へ上場

2013年 …東証1部へ指定変更（FX主軸の会社初）

2022年 …東証プライム市場に移行

2023年 …東証スタンダード市場に移行

（2024年3月31日時点）

代表者	代表取締役社長 福島 秀治
連結子会社	株式会社マネーパートナーズ 株式会社マネーパートナーズソリューションズ } 完全子会社
主な事業内容	マネーパートナーズ ・外国為替証拠金取引（FX） ・CFD取引（金、銀、暗号資産） ・証券取引 マネーパートナーズソリューションズ ・システム開発業務 ・システム保守業務 ・システム運用業務
資本金	20億円
営業収益（連結）	56億円
純資産（連結）	138億円
従業員数（連結）	89人
上場市場	東証スタンダード（証券コード：8732）（2023年10月20日にプライム市場から移行）
発行済み株式総数	33,801,900株
株主数	13,896人
事業年度	4月1日より翌年3月31日まで

# 月次連結業績指標推移

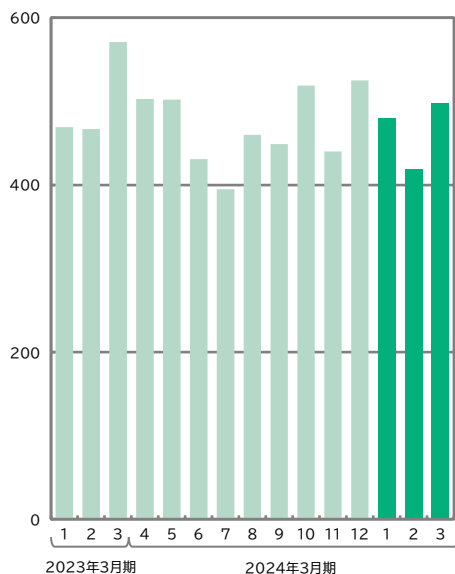
## ■ 月次連結営業収益、外国為替取引高、顧客口座数、顧客預り証拠金の推移

	2023年3月期			2024年3月期											
	1月	2月	3月	4月	5月	6月	7月	8月	9月	10月	11月	12月	1月	2月	3月
営業収益(百万円)	469	467	571	503	502	431	395	460	449	519	440	525	480	419	497
外国為替取引高 (百万通貨単位)	105,841	85,507	111,183	72,285	85,026	102,447	105,809	95,174	78,390	80,247	89,832	99,180	98,970	84,544	83,817
顧客口座数(口座)	357,388	358,445	359,637	360,441	361,481	362,428	363,570	364,294	364,914	365,857	366,704	367,482	368,432	369,293	370,506
顧客預り証拠金(百万円)	54,003	54,041	51,650	52,386	52,333	49,506	48,976	48,796	49,372	48,928	48,519	46,681	46,442	45,991	45,178

(注) 1. 「外国為替取引高」及び「顧客預り証拠金」には2011年8月より開始したCFD-Metals(差金決済取引)に関する数値を含めております。  
 2. 2022年3月より、暗号資産CFD取引(差金決済取引)における預り証拠金及び取引高(売買代金を米ドルに換算)はそれぞれ「顧客預り証拠金」、「外国為替取引高」に含めて表示しております。

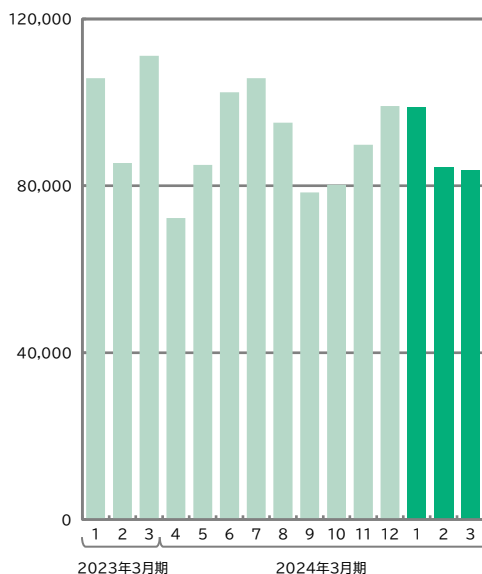
【営業収益】

(単位:百万円)



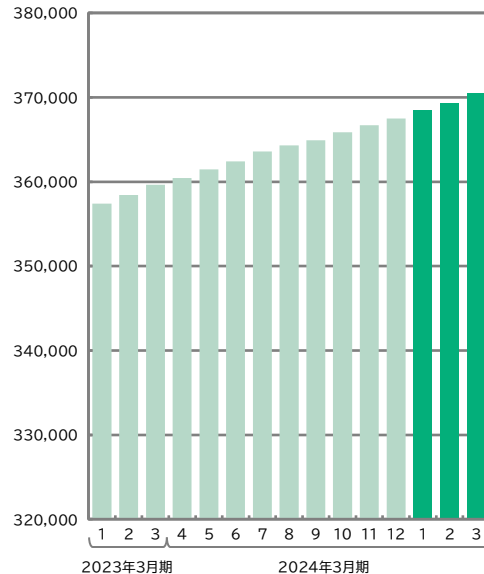
【外国為替取引高】

(単位:百万通貨単位)



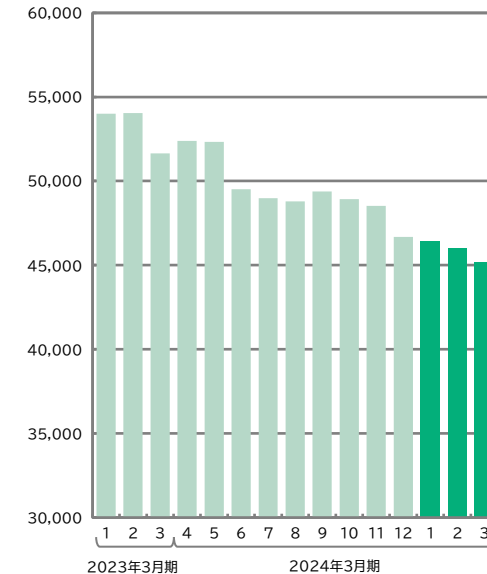
【顧客口座数】

(単位:口座)



【顧客預り証拠金】

(単位:百万円)





# FX取引(外国為替証拠金取引)、商品CFD取引、証券取引、および暗号資産CFD取引(暗号資産関連店頭デリバティブ取引)に関するご注意

## 【パートナーズFXおよびパートナーズFXnano】

パートナーズFXおよびパートナーズFXnanoは、取引時の価格またはスワップポイントの変動、およびスワップポイントは支払いとなる場合があることにより、売付時の清算金額が買付時の清算金額を下回る可能性があるため、損失が生じるおそれがあります。また、証拠金の額以上の投資が可能のため、その損失の額が証拠金の額を上回るおそれがあります。売付価格と買付価格には差額(スプレッド)があります。パートナーズFXおよびパートナーズFXnanoの取引に必要な証拠金は、取引の額の4%以上の額で、証拠金の約25倍までの取引が可能です。法人コースの建玉必要証拠金金額は原則、一般社団法人金融先物取引業協会が算出した通貨ペアごとの為替リスク想定比率を取引の額に乗じて得た額とします。為替リスク想定比率とは、金融商品取引業等に関する内閣府令第117条第31項第1号に規定される定量的計算モデルを用い算出します。但し、一般社団法人金融先物取引業協会が為替リスク想定比率を算出していない通貨ペアにつきましては、一般社団法人金融先物取引業協会と同様の算出方法にて当社が算出した為替リスク想定比率を使用しております。取引手数料は無料です。なお、外貨両替については1通貨あたり0.20円、受渡取引については1通貨あたり0.10円の手数料をいただきます。

## 【CFD-Metals】

CFD-Metalsは、取引時の価格またはスワップポイントの変動、およびスワップポイントは支払いとなる場合があることにより、売付時の清算金額が買付時の清算金額を下回る可能性があるため、損失が生じるおそれがあります。また、証拠金の額以上の投資が可能のため、その損失の額が証拠金の額を上回るおそれがあります。売付価格と買付価格には差額(スプレッド)があります。CFD-Metalsの取引に必要な証拠金は、取引の額の5%以上の額で、証拠金の約20倍までの取引が可能です。

## 【証券】

国内上場有価証券の売買等に当たっては、最大で約定代金の2.75%の手数料(消費税込み)、最低手数料は取引形態等により異なり最大で2,750円(消費税込み)をいただきます。有価証券のお預りが無く、一定期間証券口座のご利用が無い場合等は、別紙 ①「手数料等のご案内」に記載の 証券口座維持管理手数料1,100円(消費税込み)をいただきます。国内上場有価証券等は、株式相場、金利水準、為替相場、不動産相場、商品相場等の価格の変動等および有価証券の発行者等の信用状況(財務・経営状況を含む)の悪化等それらに関する外部評価の変化等を直接の原因として損失が生ずるおそれ(元本欠損リスク)があります。

## 【暗号資産CFD】

暗号資産は法定通貨(本邦通貨又は外国通貨)ではなく、特定の者によりその価値を保証されているものではありません。暗号資産は、代価の弁済を受ける者の同意がある場合に限り代価の弁済に使用することができます。暗号資産CFDは、取引時の価格の変動により、売付時の清算金額が買付時の清算金額を下回る可能性があるため、損失が生じるおそれがあります。また、証拠金の額以上の投資が可能のため、その損失の額が証拠金の額を上回るおそれがあります。売付価格と買付価格には差額(スプレッド)があります。暗号資産CFDの取引に必要な証拠金は、取引の額の50%以上の額で、証拠金の約2倍までの取引が可能です。取引にあたり、営業日をまたいで建玉を保有した場合にはレバレッジ手数料が発生します。

取引開始にあたっては契約締結前書面を熟読、ご理解いただいた上で、ご自身の判断にてお願い致します。

〈商号〉株式会社マネーパートナーズ(金融商品取引業者・商品先物取引業者)

〈金融商品取引業の登録番号〉関東財務局長(金商)第2028号

〈加入協会〉日本証券業協会 一般社団法人金融先物取引業協会 日本商品先物取引協会 一般社団法人日本暗号資産取引業協会

株式会社マネーパートナーズグループ

東京証券取引所：スタンダード市場

証券コード：8732

2024年3月期

# 決算説明資料

2024年5月10日