



2024年12月期 第1四半期決算短信〔IFRS〕（連結）

2024年5月14日

上場会社名 株式会社荏原製作所 上場取引所 東
コード番号 6361 URL <http://www.ebara.co.jp/>
代表者（役職名） 代表執行役社長 兼 CEO 兼 COO （氏名） 浅見 正男
問合せ先責任者（役職名） 執行役 CFO （氏名） 細田 修吾 (TEL) 03-3743-6111
四半期報告書提出予定日 2024年5月14日 配当支払開始予定日 —
四半期決算補足説明資料作成の有無 : 有
四半期決算説明会開催の有無 : 有 (証券アナリスト・機関投資家向け)

(百万円未満切捨て)

1. 2024年12月期第1四半期の連結業績（2024年1月1日～2024年3月31日）

(1) 連結経営成績(累計)

(%表示は、対前年同四半期増減率)

	売上収益		営業利益		税引前利益		四半期利益		親会社の所有者に帰属する四半期利益		四半期包括利益合計額	
	百万円	%	百万円	%	百万円	%	百万円	%	百万円	%	百万円	%
2024年12月期第1四半期	193,822	5.3	19,299	26.4	20,877	37.5	15,410	74.0	14,698	81.5	27,085	144.3
2023年12月期第1四半期	184,071	20.5	15,264	7.7	15,183	△2.5	8,855	△20.2	8,098	△21.0	11,085	△35.3

	基本的1株当たり 四半期利益	希薄化後1株当たり 四半期利益
2024年12月期第1四半期	円 銭 159.20	円 銭 158.97
2023年12月期第1四半期	円 銭 87.95	円 銭 87.78

(2) 連結財政状態

	資産合計	資本合計	親会社の所有者に帰属する持分	親会社所有者帰属持分比率
2024年12月期第1四半期	百万円 953,442	百万円 434,086	百万円 423,919	% 44.5
2023年12月期	百万円 913,900	百万円 421,572	百万円 409,875	% 44.8

2. 配当の状況

	年間配当金				
	第1四半期末	第2四半期末	第3四半期末	期末	合計
2023年12月期	円 銭 —	円 銭 97.50	円 銭 —	円 銭 131.50	円 銭 229.00
2024年12月期	円 銭 —	円 銭 —	円 銭 —	円 銭 —	円 銭 —
2024年12月期(予想)	円 銭 —	円 銭 115.00	円 銭 —	円 銭 23.00	円 銭 —

(注) 直近に公表されている配当予想からの修正の有無 : 無

当社は、2024年7月1日を効力発生日として、普通株式1株につき5株の割合で株式分割を行う予定です。2024年12月期(予想)の1株当たり期末配当金については、当該株式分割の影響を考慮した金額を記載し、年間配当金合計は「—」と記載しています。株式分割を考慮しない場合の2024年12月期(予想)の期末配当金は115円00銭、年間配当金は230円00銭となります。

3. 2024年12月期の連結業績予想（2024年1月1日～2024年12月31日）

(%表示は、通期は対前期、四半期は対前年同四半期増減率)

	売上収益		営業利益		税引前利益		親会社の所有者に帰属する当期利益		基本的1株当たり 当期利益
	百万円	%	百万円	%	百万円	%	百万円	%	円 銭
第2四半期(累計)	400,000	9.9	40,000	18.5	39,100	14.7	26,500	28.7	287.01
通期	827,000	8.9	87,000	1.1	85,100	0.4	60,800	0.9	131.70

(注) 直近に公表されている業績予想からの修正の有無 : 有

2024年2月14日に公表した2024年12月期第2四半期(累計)の連結業績予想を修正しています。詳細については、添付資料P.7「(3) 連結業績予想などの将来予測情報に関する説明」をご覧ください。

当社は、2024年7月1日を効力発生日として、普通株式1株につき5株の割合で株式分割を行う予定です。2024年12月期の連結業績予想における通期の基本的1株当たり当期利益については、当該株式分割の影響を考慮しています。なお、当該株式分割を考慮しない場合の基本的1株当たり当期利益は658円50銭となります。

※ 注記事項

(1) 当四半期連結累計期間における重要な子会社の異動 : 無
(連結範囲の変更を伴う特定子会社の異動)

新規 一社 (社名) 、除外 一社 (社名)

(2) 会計方針の変更・会計上の見積りの変更

① IFRSにより要求される会計方針の変更 : 無

② ①以外の会計方針の変更 : 無

③ 会計上の見積りの変更 : 無

(3) 発行済株式数 (普通株式)

① 期末発行済株式数 (自己株式を含む)

2024年12月期 1 Q	92,365,382株	2023年12月期	92,349,082株
2024年12月期 1 Q	26,929株	2023年12月期	26,531株
2024年12月期 1 Q	92,331,725株	2023年12月期 1 Q	92,080,265株

② 期末自己株式数

③ 期中平均株式数 (四半期累計)

※ 四半期決算短信は公認会計士又は監査法人の四半期レビューの対象外です

※ 業績予想の適切な利用に関する説明、その他特記事項

本資料に記載されている業績見通し等の将来に関する記述は、当社が現在入手している情報及び合理的であると判断する一定の前提に基づいており、実際の業績等は様々な要因により大きく異なる結果となる可能性があります。業績予想の前提となる条件及び業績予想のご利用にあたっての注意事項等については、添付資料P.7「(3) 連結業績予想などの将来予測情報に関する説明」をご覧ください。

○添付資料の目次

1. 当四半期決算に関する定性的情報	2
(1) 経営成績に関する説明	2
(2) 財政状態に関する説明	6
(3) 連結業績予想などの将来予測情報に関する説明	7
2. 要約四半期連結財務諸表及び主な注記	9
(1) 要約四半期連結財政状態計算書	9
(2) 要約四半期連結損益計算書及び要約四半期連結包括利益計算書	11
(3) 要約四半期連結持分変動計算書	13
(4) 要約四半期連結キャッシュ・フロー計算書	15
(5) 要約四半期連結財務諸表に関する注記事項	16
(継続企業の前提に関する注記)	16
(事業セグメント)	16
(偶発事象)	17
3. その他	18
(1) セグメント情報	18
(2) エリア別情報	20

1. 当四半期決算に関する定性的情報

(1) 経営成績に関する説明

(単位：百万円)

	前第1四半期 連結累計期間	当第1四半期 連結累計期間	増減額	増減率 (%)
受注高	197,909	191,602	△6,307	△3.2
売上収益	184,071	193,822	9,751	5.3
営業利益	15,264	19,299	4,035	26.4
売上収益営業利益率 (%)	8.3	10.0	—	—
親会社の所有者に帰属する 四半期利益	8,098	14,698	6,599	81.5
基本的1株当たり四半期利益 (円)	87.95	159.20	71.24	81.0

当第1四半期連結累計期間における我が国経済は、個人消費や企業の設備投資が持ち直し、景気は緩やかな回復傾向が継続しました。一方、世界経済ではインフレの継続、金融引き締め政策に伴う企業の投資抑制などが経済を押し下げました。中国や欧米を中心とした景気後退懸念や、米中の対立による半導体輸出管理規制強化、ウクライナ情勢の長期化や中東情勢の緊迫など地政学リスクは継続しており、依然として不透明な状況が継続しています。

このような環境の下、当社グループは2023年を初年度とした3か年の中期経営計画「E-Plan2025」において、「顧客起点での価値創造」をテーマに対面市場別組織へ移行し競争力の強化を図り、経営指標の達成に向けた各種施策への取り組みを進めています。

当第1四半期連結累計期間の受注高は、「精密・電子」においては、半導体市場の本格回復には時間を要するものの底打ちはしており、前年同期を上回りました。一方で、「環境」、「エネルギー」においては、大型案件の受注タイミングによる減少により前年同期を下回り、全社の受注高は前年同期比で微減となりました。売上収益は、「インフラ」が期ずれ等により減少したものの、「エネルギー」、「建築・産業」、「環境」が堅調に推移して増収となりました。営業利益は、売上成長と収益性改善および為替の後押しもあり、増益となりました。売上収益、営業利益は当第1四半期連結累計期間として過去最高額を更新しました。



これらの結果、当第1四半期連結累計期間における受注高は1,916億2百万円（前年同期比3.2%減）、売上収益は1,938億22百万円（前年同期比5.3%増）、営業利益は192億99百万円（前年同期比26.4%増）、親会社の所有者に帰属する四半期利益は146億98百万円（前年同期比81.5%増）となりました。


《事業セグメント別の概況》

(単位：百万円)

セグメント	受注高			売上収益			セグメント損益		
	前第1四 半期連結 累計期間	当第1四 半期連結 累計期間	増減率 (%)	前第1四 半期連結 累計期間	当第1四 半期連結 累計期間	増減率 (%)	前第1四 半期連結 累計期間	当第1四 半期連結 累計期間	増減率 (%)
建築・産業	52,269	58,167	11.3	53,086	56,584	6.6	3,991	4,392	10.0
エネルギー	62,378	54,541	△12.6	35,972	43,591	21.2	1,109	3,654	229.5
インフラ	15,658	18,942	21.0	20,369	17,203	△15.5	4,835	3,542	△26.7
環境	33,300	5,278	△84.1	17,896	20,839	16.4	1,831	3,079	68.1
精密・電子	34,031	54,398	59.9	56,438	55,317	△2.0	3,491	5,451	56.1
報告セグメント計	197,638	191,329	△3.2	183,764	193,535	5.3	15,258	20,120	31.9
その他	270	272	0.7	307	286	△6.6	△246	△885	—
調整額	—	—	—	—	—	—	252	65	△74.0
合計	197,909	191,602	△3.2	184,071	193,822	5.3	15,264	19,299	26.4

《事業セグメント別の事業環境と事業概況》

セグメント	2024年12月期 第1四半期の事業環境	2024年12月期 第1四半期の事業概況と受注高の増減率(注)1
建築・産業	<p><海外></p> <ul style="list-style-type: none"> 北米は金利の高止まりと建設コストの高騰、労働力不足により市場が停滞している。 欧州はインフレ及び金利上昇により投資が抑制され、とくに住宅市場が低迷している。 中国は商業や住宅向け等の不動産投資の抑制により、建築市場が低迷している。一方、産業・公共系市場などは政府の投資により堅調である <p><国内></p> <ul style="list-style-type: none"> 建築設備市場は、資材価格などの高止まりにより建築着工棟数は鈍化している。サービス市場での需要は引き続き増加傾向である。 産業市場は、脱炭素化を見据えた設備投資の検討や事業構造の転換など中長期で大きな変化が想定されるが、足元では堅調に推移している。 	<p><海外></p> <ul style="list-style-type: none"> 中国及び北南米等で、受注が堅調に推移しており、受注高は前年同期を上回る。 <p><国内></p> <ul style="list-style-type: none"> 低環境負荷製品投入などの施策効果により受注が堅調に推移しており、受注高は前年同期を上回る。 
エネルギー	<ul style="list-style-type: none"> 新規製品市場は、中東地域を中心に石油化学市場の需要は堅調に推移している。LNG市場向けの需要は落ち着きがみられる。中国の電力市場は引き続き活発に推移している。 サービス市場は、メンテナンス・修理・等の需要が一巡し通常レベルに戻る兆しがみられるが、足元では堅調に推移している。 	<ul style="list-style-type: none"> 製品の受注高は、前年同期を下回る。 サービス分野の受注高は、前年同期を上回る。 
インフラ	<p><海外></p> <ul style="list-style-type: none"> 水インフラ市場は、中国では国内景気減速の影響でポンプ需要が減少し競争が激しくなっているが、東南アジアや北米においては、経済成長や施設の老朽化による整備などが進み需要は堅調に推移している。 <p><国内></p> <ul style="list-style-type: none"> 社会インフラの更新・補修に対する投資は、堅調に推移している。 公共向け建設市場は、例年通りに推移している。既存設備のアフター関連は堅調な需要が継続している。 	<p><海外></p> <ul style="list-style-type: none"> 水インフラの受注高は前年同期を上回る。 <p><国内></p> <ul style="list-style-type: none"> 公共向けの受注高は総合評価案件やアフターサービスの受注拡大などの施策の継続的な取組により、前年同期を上回る。 
環境 (注)2	<p><国内></p> <ul style="list-style-type: none"> 公共向け廃棄物処理施設の新規建設需要は例年通りに推移している。 既存施設のO&Mの発注量は例年どおり推移している。 民間向けの木質バイオマス発電施設や廃プラスチックなどの産業廃棄物処理施設は、一定の建設需要が継続している。 	<p><国内></p> <ul style="list-style-type: none"> EPCの受注高は、大型案件受注があった前年同期を下回る。 

セグメント	2024年12月期 第1四半期の事業環境	2024年12月期 第1四半期の事業概況と受注高の増減率(注)1
精密・電子	<ul style="list-style-type: none"> 半導体需要は底打ちして、顧客の製品在庫の正常化も進んでおり、一部の顧客で工場稼働率の緩やかな回復も見られるが、未だ本格的な増産投資再開には至っていない。 	<ul style="list-style-type: none"> 中国向け需要が堅調に推移したほか、ロジック・ファウンドリ向け受注も調整局面であった前年同期を上回る。 

(注) 1. 矢印は受注高の前年同期比の増減率を示しています。

+5%以上の場合 、△5%以下の場合 、±5%の範囲内の場合  で表しています。

2. EPC (Engineering, Procurement, Construction) ……プラントの設計・調達・建設
O&M (Operation & Maintenance) ……プラントの運転管理・メンテナンス

(2) 財政状態に関する説明

(資産)

当第1四半期連結会計期間末における資産総額は、前年度末に比べて契約資産が208億36百万円、その他の流動資産が55億7百万円減少した一方、営業債権及びその他の債権が281億81百万円、現金及び現金同等物が171億51百万円、有形固定資産が65億19百万円増加したことなどにより、395億42百万円増加し、9,534億42百万円となりました。

(負債)

当第1四半期連結会計期間末における負債総額は、前年度末に比べて営業債務及びその他の債務が152億88百万円減少した一方、社債、借入金及びリース負債が194億93百万円、契約負債が194億58百万円増加したことなどにより270億28百万円増加し、5,193億56百万円となりました。

(資本)

当第1四半期連結会計期間末における資本について、配当金を121億40百万円支払った一方、親会社の所有者に帰属する四半期利益146億98百万円を計上し、在外営業活動体の換算差額が112億36百万円増加したこと等により前年度末に比べて125億14百万円増加し、4,340億86百万円となりました。親会社の所有者に帰属する持分は4,239億19百万円で、親会社所有者帰属持分比率は44.5%となりました。

(3) 連結業績予想などの将来予測情報に関する説明

2024年12月期第2四半期(累計)の業績については、前回決算発表時(2024年2月14日)以降の業績の動向を踏まえ、主としてエネルギー事業における受注高の増加や精密・電子事業における受注高の減少等により、予想を以下のとおり修正いたします。また、事業セグメント別の修正後の予想は以下のとおりです。

業績見通しの前提となる為替レートについては変更ありません。(1米ドル=140円、1ユーロ=150円、1人民元=19.5円)

なお、実際の業績は市場環境の変化等により、見通しと異なる結果となる可能性があります。

《業績見通し》

第2四半期(累計)

	受注高	売上収益	営業利益	税引前利益	(単位:億円) 親会社の所有者に 帰属する当期利益
前回発表予想(A)	3,845	4,025	385	374	253
今回修正予想(B)	3,950	4,000	400	391	265
増減額(B-A)	105	△25	15	17	12
(ご参考) 前期第2四半期実績 (2023年12月期第2四半期)	3,676	3,638	337	340	205

通期

	受注高	売上収益	営業利益	税引前利益	(単位:億円) 親会社の所有者に 帰属する当期利益
今回発表予想	8,340	8,270	870	851	608
(ご参考) 前期実績 (2023年12月期)	8,205	7,593	860	847	602

(注) 通期の業績見通しは、前回公表(2024年2月14日)から変更ありません。

《事業セグメント別の業績見通し》

第2四半期(累計)

(単位:億円)

		建築・ 産業	エネルギ ー	インフラ	環境	精密・ 電子	その他	合計
前回発表予想 (A)	受注高	1,170	840	250	240	1,340	5	3,845
	売上収益	1,130	965	305	385	1,235	5	4,025
	セグメント利益	65	90	40	35	160	△5	385
今回修正予想 (B)	受注高	1,170	1,000	275	300	1,200	5	3,950
	売上収益	1,130	965	280	385	1,235	5	4,000
	セグメント利益	75	90	35	35	170	△5	400
増減額 (B-A)	受注高	—	160	25	60	△140	—	105
	売上収益	—	—	△25	—	—	—	△25
	セグメント利益	10	—	△5	—	10	—	15

通期

(単位:億円)

		建築・ 産業	エネルギ ー	インフラ	環境	精密・ 電子	その他	合計
今回発表予想	受注高	2,300	2,000	550	680	2,800	10	8,340
	売上収益	2,300	2,000	510	800	2,650	10	8,270
	セグメント利益	165	200	40	60	415	△10	870

(注) 通期の業績見通しは、前回公表(2024年2月14日)から変更ありません。

2. 要約四半期連結財務諸表及び主な注記

(1) 要約四半期連結財政状態計算書

(単位：百万円)

	前連結会計年度末 (2023年12月31日)	当第1四半期 連結会計期間 (2024年3月31日)
資産		
流動資産		
現金及び現金同等物	148,059	165,211
営業債権及びその他の債権	163,363	191,545
契約資産	99,901	79,064
棚卸資産	200,616	208,267
未収法人所得税	1,277	3,107
その他の金融資産	4,357	3,084
その他の流動資産	30,747	25,240
流動資産合計	648,323	675,521
非流動資産		
有形固定資産	175,882	182,401
のれん及び無形資産	50,381	53,828
持分法で会計処理されている投資	7,192	8,100
繰延税金資産	17,656	18,943
その他の金融資産	6,015	6,139
その他の非流動資産	8,447	8,506
非流動資産合計	265,576	277,921
資産合計	913,900	953,442

(単位：百万円)

	前連結会計年度末 (2023年12月31日)	当第1四半期 連結会計期間 (2024年3月31日)
負債及び資本		
負債		
流動負債		
営業債務及びその他の債務	172,368	157,079
契約負債	92,918	112,377
社債、借入金及びリース負債	31,953	50,864
未払法人所得税	8,150	8,578
引当金	12,132	10,958
その他の金融負債	760	1,695
その他の流動負債	43,682	45,404
流動負債合計	361,966	386,958
非流動負債		
社債、借入金及びリース負債	113,296	113,878
退職給付に係る負債	7,967	8,764
引当金	2,588	2,636
繰延税金負債	2,954	3,407
その他の金融負債	492	559
その他の非流動負債	3,062	3,152
非流動負債合計	130,361	132,398
負債合計	492,327	519,356
資本		
資本金	80,489	80,506
資本剰余金	76,593	76,772
利益剰余金	224,267	226,829
自己株式	△306	△309
その他の資本の構成要素	28,830	40,120
親会社の所有者に帰属する持分合計	409,875	423,919
非支配持分	11,697	10,167
資本合計	421,572	434,086
負債及び資本合計	913,900	953,442

(2) 要約四半期連結損益計算書及び要約四半期連結包括利益計算書

要約四半期連結損益計算書

第1四半期連結累計期間

(単位：百万円)

	前第1四半期連結累計期間 (自 2023年1月1日 至 2023年3月31日)	当第1四半期連結累計期間 (自 2024年1月1日 至 2024年3月31日)
売上収益	184,071	193,822
売上原価	130,891	133,179
売上総利益	53,179	60,643
販売費及び一般管理費	38,220	42,089
その他の収益	538	1,605
その他の費用	232	860
営業利益	15,264	19,299
金融収益	211	1,539
金融費用	1,351	888
持分法による投資損益	1,059	926
税引前四半期利益	15,183	20,877
法人所得税費用	6,328	5,467
四半期利益	8,855	15,410
四半期利益の帰属		
親会社の所有者に帰属する四半期利益	8,098	14,698
非支配持分に帰属する四半期利益	756	711
1株当たり四半期利益		
基本的1株当たり四半期利益(円)	87.95	159.20
希薄化後1株当たり四半期利益(円)	87.78	158.97

要約四半期連結包括利益計算書

第1四半期連結累計期間

(単位：百万円)

	前第1四半期連結累計期間 (自 2023年1月1日 至 2023年3月31日)	当第1四半期連結累計期間 (自 2024年1月1日 至 2024年3月31日)
四半期利益	8,855	15,410
その他の包括利益		
純損益に振り替えられることのない項目		
その他の包括利益を通じて公正価値で 測定する金融資産の純変動	64	81
持分法適用会社のその他の包括利益に 対する持分	48	△25
純損益に振り替えられることのない項目 合計	112	56
純損益に振り替えられる可能性のある項 目		
キャッシュ・フロー・ヘッジ	10	0
在外営業活動体の換算差額	2,106	11,619
純損益に振り替えられる可能性のある項 目合計	2,116	11,619
税引後その他の包括利益合計	2,229	11,675
四半期包括利益合計	11,085	27,085
四半期包括利益の帰属		
親会社の所有者に帰属する四半期包括利 益	10,262	25,992
非支配持分に帰属する四半期包括利益	822	1,093

(3) 要約四半期連結持分変動計算書

前第1四半期連結累計期間(自 2023年1月1日 至 2023年3月31日)

(単位:百万円)

	親会社の所有者に帰属する持分							
	資本金	資本 剰余金	利益 剰余金	自己株式	その他の資本の構成要素			
					在外営業 活動体の 換算差額	その他の包括 利益を通じて 公正価値で測 定する金融資 産の純変動	フロー・ヘッ ジ	確定給付制度 の再測定
2023年1月1日残高	79,804	76,806	184,995	△294	18,314	362	△21	—
当期変動額								
四半期包括利益								
四半期利益	—	—	8,098	—	—	—	—	—
その他の包括利益	—	—	—	—	2,041	112	10	—
四半期包括利益合計	—	—	8,098	—	2,041	112	10	—
所有者との取引額								
配当金	—	—	△9,942	—	—	—	—	—
自己株式の取得	—	—	—	△2	—	—	—	—
自己株式の処分	—	—	—	—	—	—	—	—
株式報酬取引	48	226	—	—	—	—	—	—
その他の資本の構成要素 から利益剰余金への振替	—	—	0	—	—	△0	—	—
所有者との取引額合計	48	226	△9,942	△2	—	△0	—	—
2023年3月31日残高	79,852	77,033	183,151	△296	20,355	475	△11	—

(単位:百万円)

	親会社の所有者に 帰属する持分		親会社の所有者に 帰属する持分 合計	非支配持分合計	資本合計
	その他の資本の 構成要素				
	合計				
2023年1月1日残高		18,655	359,966	9,758	369,725
当期変動額					
四半期包括利益					
四半期利益		—	8,098	756	8,855
その他の包括利益		2,164	2,164	65	2,229
四半期包括利益合計		2,164	10,262	822	11,085
所有者との取引額					
配当金		—	△9,942	△1,282	△11,224
自己株式の取得		—	△2	—	△2
自己株式の処分		—	—	—	—
株式報酬取引		—	275	—	275
その他の資本の構成要素 から利益剰余金への振替		△0	—	—	—
所有者との取引額合計		△0	△9,669	△1,282	△10,951
2023年3月31日残高		20,819	360,560	9,298	369,859

当第1四半期連結累計期間(自 2024年1月1日 至 2024年3月31日)

(単位:百万円)

	親会社の所有者に帰属する持分							
	資本金	資本 剰余金	利益 剰余金	自己株式	その他の資本の構成要素			
					在外営業 活動体の 換算差額	その他の包括 利益を通じて 公正価値で測 定する金融資 産の純変動	キャッシュ・ フロー・ヘッ ジ	確定給付制度 の再測定
2024年1月1日残高	80,489	76,593	224,267	△306	28,243	592	△5	—
当期変動額								
四半期包括利益								
四半期利益	—	—	14,698	—	—	—	—	—
その他の包括利益	—	—	—	—	11,236	56	0	—
四半期包括利益合計	—	—	14,698	—	11,236	56	0	—
所有者との取引額								
配当金	—	—	△12,140	—	—	—	—	—
自己株式の取得	—	—	—	△2	—	—	—	—
自己株式の処分	—	—	—	—	—	—	—	—
株式報酬取引	16	178	—	—	—	—	—	—
その他の資本の構成要素 から利益剰余金への振替	—	—	3	—	—	△3	—	—
所有者との取引額合計	16	178	△12,136	△2	—	△3	—	—
2024年3月31日残高	80,506	76,772	226,829	△309	39,480	645	△5	—

(単位:百万円)

	親会社の所有者に 帰属する持分		親会社の所有者に 帰属する持分 合計	非支配持分合計	資本合計
	その他の資本の 構成要素				
	合計				
2024年1月1日残高		28,830	409,875	11,697	421,572
当期変動額					
四半期包括利益					
四半期利益		—	14,698	711	15,410
その他の包括利益		11,293	11,293	382	11,675
四半期包括利益合計		11,293	25,992	1,093	27,085
所有者との取引額					
配当金		—	△12,140	△2,623	△14,764
自己株式の取得		—	△2	—	△2
自己株式の処分		—	—	—	—
株式報酬取引		—	195	—	195
その他の資本の構成要素 から利益剰余金への振替		△3	—	—	—
所有者との取引額合計		△3	△11,947	△2,623	△14,571
2024年3月31日残高		40,120	423,919	10,167	434,086

(4) 要約四半期連結キャッシュ・フロー計算書

(単位：百万円)

	前第1四半期連結累計期間 (自 2023年1月1日 至 2023年3月31日)	当第1四半期連結累計期間 (自 2024年1月1日 至 2024年3月31日)
営業活動によるキャッシュ・フロー		
税引前四半期利益	15,183	20,877
減価償却費及び償却費	6,406	7,378
減損損失	6	14
受取利息及び受取配当金	△210	△394
支払利息	789	875
為替差損益(△は益)	△162	1,018
持分法による投資損益(△は益)	△1,059	△926
固定資産売却損益(△は益)	△117	△1,117
営業債権及びその他の債権の増減額(△は増加)	△20,083	△23,340
契約資産の増減額(△は増加)	22,961	23,861
棚卸資産の増減額(△は増加)	△5,745	△3,227
営業債務及びその他の債務の増減額(△は減少)	△19,944	△20,992
契約負債の増減額(△は減少)	5,115	16,365
引当金の増減額(△は減少)	△761	△1,307
退職給付に係る資産及び負債の増減額	30	492
未払又は未収消費税等の増減額	9,935	8,719
その他	5,817	△758
小計	18,163	27,539
利息の受取額	209	382
配当金の受取額	5	4
利息の支払額	△656	△467
法人所得税の支払額	△5,501	△7,853
営業活動によるキャッシュ・フロー	12,220	19,606
投資活動によるキャッシュ・フロー		
定期預金の預入による支出	△2,475	△1,317
定期預金の払戻による収入	2,128	2,505
投資有価証券の売却及び償還による収入	—	16
有形固定資産及び無形資産の取得による支出	△8,096	△10,080
有形固定資産の売却による収入	157	1,738
その他	△64	370
投資活動によるキャッシュ・フロー	△8,350	△6,768
財務活動によるキャッシュ・フロー		
短期借入金の純増減額(△は減少)	38,090	17,875
長期借入れによる収入	81	—
長期借入金の返済による支出	△612	△361
リース負債の返済による支出	△1,194	△1,361
株式の発行による収入	0	0
自己株式の取得による支出	△2	△2
配当金の支払額	△9,942	△12,140
非支配持分への配当金の支払額	△1,282	△2,623
財務活動によるキャッシュ・フロー	25,138	1,385
現金及び現金同等物に係る換算差額	579	3,311
超インフレの調整	△3	△383
現金及び現金同等物の増減額	29,583	17,151
現金及び現金同等物の期首残高	116,137	148,059
現金及び現金同等物の四半期末残高	145,721	165,211

(5) 要約四半期連結財務諸表に関する注記事項

(継続企業の前提に関する注記)

該当事項はありません。

(事業セグメント)

前第1四半期連結累計期間(自 2023年1月1日 至 2023年3月31日)

(単位:百万円)

	報告セグメント					合計	その他 (注) 1	合計	調整額 (注) 2	要約四半 期連結財 務諸表計 上額 (注) 3
	建築・ 産業	エネルギ ー	インフラ	環境	精密・ 電子					
売上収益										
外部顧客への 売上収益	53,086	35,972	20,369	17,896	56,438	183,764	307	184,071	—	184,071
セグメント間の 内部売上収益 又は振替高	187	31	272	14	0	505	177	683	△683	—
計	53,274	36,003	20,642	17,911	56,438	184,270	484	184,754	△683	184,071
セグメント利益又は 損失	3,991	1,109	4,835	1,831	3,491	15,258	△246	15,011	252	15,264
金融収益										211
金融費用										1,351
持分法による 投資損益										1,059
税引前四半期利益										15,183

(注) 1. 「その他」の区分は報告セグメントに含まれない事業セグメントであり、ビジネスサポートサービス等を含んでいます。

2. セグメント利益又は損失の調整額は、セグメント間取引消去です。

3. セグメント利益又は損失は、要約四半期連結損益計算書の営業利益と調整を行っています。

当第1四半期連結累計期間(自 2024年1月1日 至 2024年3月31日)

(単位:百万円)

	報告セグメント					合計	その他 (注) 1	合計	調整額 (注) 2	要約四半 期連結財 務諸表計 上額 (注) 3
	建築・ 産業	エネルギ ー	インフラ	環境	精密・ 電子					
売上収益										
外部顧客への 売上収益	56,584	43,591	17,203	20,839	55,317	193,535	286	193,822	—	193,822
セグメント間の 内部売上収益 又は振替高	350	59	16	22	0	448	225	674	△674	—
計	56,934	43,650	17,219	20,862	55,317	193,984	512	194,497	△674	193,822
セグメント利益又は 損失	4,392	3,654	3,542	3,079	5,451	20,120	△885	19,234	65	19,299
金融収益										1,539
金融費用										888
持分法による 投資損益										926
税引前四半期利益										20,877

(注) 1. 「その他」の区分は報告セグメントに含まれない事業セグメントであり、ビジネスサポートサービス等を含んでいます。

2. セグメント利益又は損失の調整額は、セグメント間取引消去です。

3. セグメント利益又は損失は、要約四半期連結損益計算書の営業利益と調整を行っています。

(偶発事象)

岐阜市東部クリーンセンター粗大ごみ処理施設の火災事故に関する係争について

2015年10月23日に、岐阜県岐阜市芥見の岐阜市東部クリーンセンター粗大ごみ処理施設において、当社連結子会社の荏原環境プラント株式会社（以下、EEP）による設備修繕作業中に火災事故が発生しました。なお、EEPは粗大ごみ処理施設に隣接するごみ焼却施設の運転管理業務を受託しています。

本事故の損害賠償に関し、岐阜市と対応を協議してまいりましたが、岐阜市からEEPに対し、43億62百万円及びその遅延損害金の支払いを求める損害賠償請求訴訟が岐阜地方裁判所に2019年1月31日付で提起されました。その後、岐阜市が2019年7月22日付で損害賠償請求金額を44億74百万円及びその遅延損害金に変更する訴えの変更申立て（2019年7月25日に受領）、2020年7月17日付で損害賠償請求金額を45億82百万円及びその遅延損害金に変更する訴えの変更申立て（2020年7月20日に受領）、2021年8月10日付で損害賠償請求金額を46億92百万円及びその遅延損害金に変更する訴えの変更申立て（2021年8月25日に受領）を行いました。

岐阜地方裁判所は、2023年5月31日に、EEPに対して7億48百万円及びこれに対する2015年10月23日から支払い済みまでの年5分の割合による遅延損害金の支払いを命じ、岐阜市のその余の請求を棄却する判決を言い渡しました。2023年6月12日、EEPは当該判決のうち岐阜市の請求を認めた部分並びにEEPの主張が認められなかった部分について、これを不服として名古屋高等裁判所に控訴を提起しました。

現時点で当該事象が連結業績に与える影響を合理的に見積ることは困難な状況です

3. その他

(1) セグメント情報

① 事業別 受注高、売上収益、営業利益、受注残高の状況及び業績予想

(単位：億円)

	2023年 12月期 第1四半期	2024年12月期 第1四半期			2024年 12月期 第2四半期	2024年 12月期 通期
	実績	実績	増減額	増減率	予想	予想
受注高				(%)		
建築・産業	522	581	58	11.3	1,170	2,300
エネルギー	623	545	△78	△12.6	1,000	2,000
インフラ	156	189	32	21.0	275	550
環境	333	52	△280	△84.1	300	680
精密・電子事業	340	543	203	59.9	1,200	2,800
その他	2	2	0	0.7	5	10
受注高 合計	1,979	1,916	△63	△3.2	3,950	8,340
売上収益						
建築・産業	530	565	34	6.6	1,130	2,300
エネルギー	359	435	76	21.2	965	2,000
インフラ	203	172	△31	△15.5	280	510
環境	178	208	29	16.4	385	800
精密・電子	564	553	△11	△2.0	1,235	2,650
その他	3	2	△0	△6.6	5	10
売上収益 合計	1,840	1,938	97	5.3	4,000	8,270
営業利益						
建築・産業	39	43	4	10.0	75	165
エネルギー	11	36	25	229.5	90	200
インフラ	48	35	△12	△26.7	35	40
環境	18	30	12	68.1	35	60
精密・電子事業	34	54	19	56.1	170	415
その他、調整	0	△8	△8	—	△5	△10
営業利益 合計	152	192	40	26.4	400	870
受注残高						
建築・産業	617	650	33	5.4	646	606
エネルギー	1,736	2,329	593	34.2	2,136	2,101
インフラ	513	696	182	35.5	669	714
環境	3,329	3,321	△7	△0.2	3,384	3,349
精密・電子事業	2,075	2,094	18	0.9	2,019	2,204
その他	0	0	△0	△40.3	0	0
受注残高 合計	8,272	9,091	819	9.9	8,857	8,977

② 精密・電子事業の製品別 受注高、売上収益の状況及び業績予想

(単位：億円)

	2023年 12月期 第1四半期	2024年12月期 第1四半期			2024年 12月期 第2四半期	2024年 12月期 通期
	実績	実績	増減額	増減率	予想	予想
受注高				(%)		
コンポーネント	241	224	△16	△7.0	450	1,010
CMP装置	90	286	195	215.7	690	1,690
その他	7	33	25	318.0	60	100
精密・電子 計	340	543	203	59.9	1,200	2,800
売上収益						
コンポーネント	238	248	9	4.1	450	1,010
CMP装置	317	295	△21	△6.7	760	1,540
その他	8	8	0	3.8	25	100
精密・電子 計	564	553	△11	△2.0	1,235	2,650

(2) エリア別情報

① 所在地別 (売上計上会社の所在地別に集計)

(単位：億円)

	2023年12月期 第1四半期		2024年12月期 第1四半期		
	実績	構成比	実績	構成比	増減額
売上収益		(%)		(%)	
日本	970	52.7	976	50.4	6
北米	326	17.7	374	19.3	48
アジア(日本以外)	393	21.4	414	21.4	21
その他	151	8.2	172	8.9	21
合計	1,840	100.0	1,938	100.0	97
営業利益					
日本	72		84		12
北米	19		41		21
アジア(日本以外)	41		49		7
その他	17		19		2
調整	1		△1		△2
合計	152		192		40

② 地域別 (売上先の所在地別に集計)

(単位：億円)

	2023年12月期 第1四半期		2024年12月期 第1四半期		
	実績	構成比	実績	構成比	増減額
売上収益		(%)		(%)	
日本	730	39.7	798	41.2	67
中国	267	14.5	344	17.8	76
アジアその他	336	18.3	227	11.7	△108
北米	234	12.7	248	12.8	13
欧州	129	7.0	118	6.1	△10
中東	83	4.6	130	6.7	46
その他	58	3.2	70	3.6	12
合計	1,840	100.0	1,938	100.0	97