




阿波製紙株式会社

2024年3月期 決算説明資料

2024年5月13日



# I . 2024年3月期 決算概要

# 業績サマリー(前年同期比)

(単位：百万円)

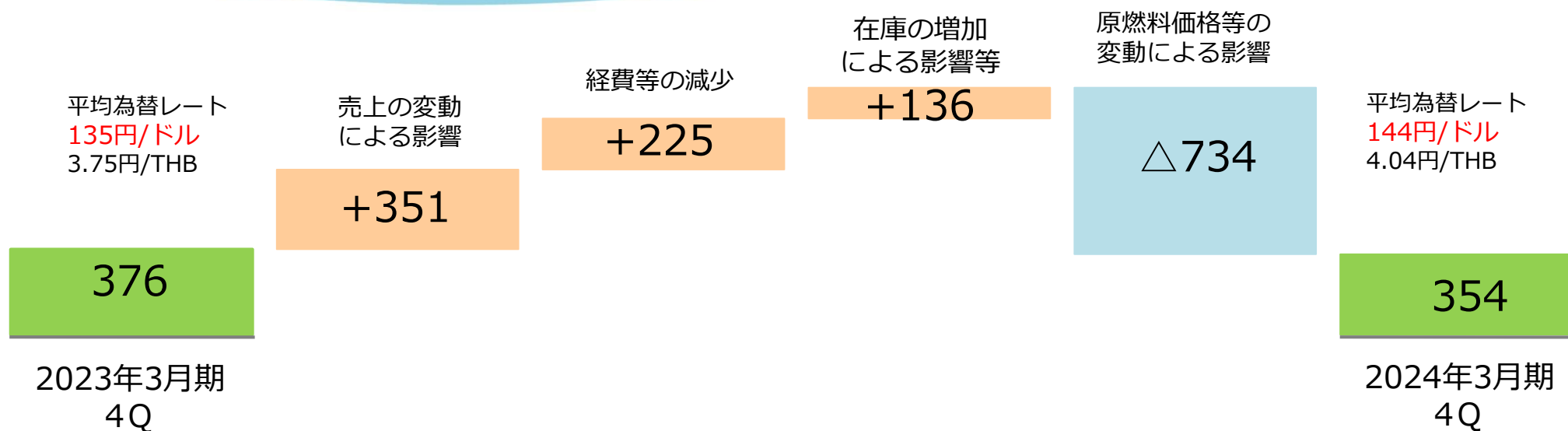
	2023年3月期	2024年3月期	前年同期比増減	
売上高	17,309	16,115	△1,193	△6.9%
営業損益	376	354	△21	△5.7%
経常損益	335	257	△77	△23.2%
親会社株主に帰属 する当期純損益	242	52	△190	△78.4%

当連結会計年度の売上高は、自動車関連資材について中国市場における主に建設機械用のエンジン用濾材が減少し、水処理関連資材については中国市場における競争激化とそれに伴う在庫調整の影響を受け分離膜支持体用不織布が減少しました。

利益面では、原価低減活動や原材料価格の上昇に伴う価格改定に取り組みましたが、売上高の減少と労務費、生産諸経費の上昇による影響を受けました。

# 連結営業利益増減内訳(前年同期比)

(単位：百万円)



	増減額(百万円)	要因
売上の変動による影響	+351	主に円安と価格改定による販売単価上昇
経費等の減少	+225	主に人件費の増加、輸出コンテナ費用と減価償却費の減少
在庫の増加による影響等	+136	主に分離膜支持体用不織布の在庫増加
原燃料価格等の変動による影響	△734	主に原料価格の上昇による影響
<b>営業利益増減 計</b>	<b>△22</b>	

# 連結貸借対照表(対前期末比)

(単位：百万円)

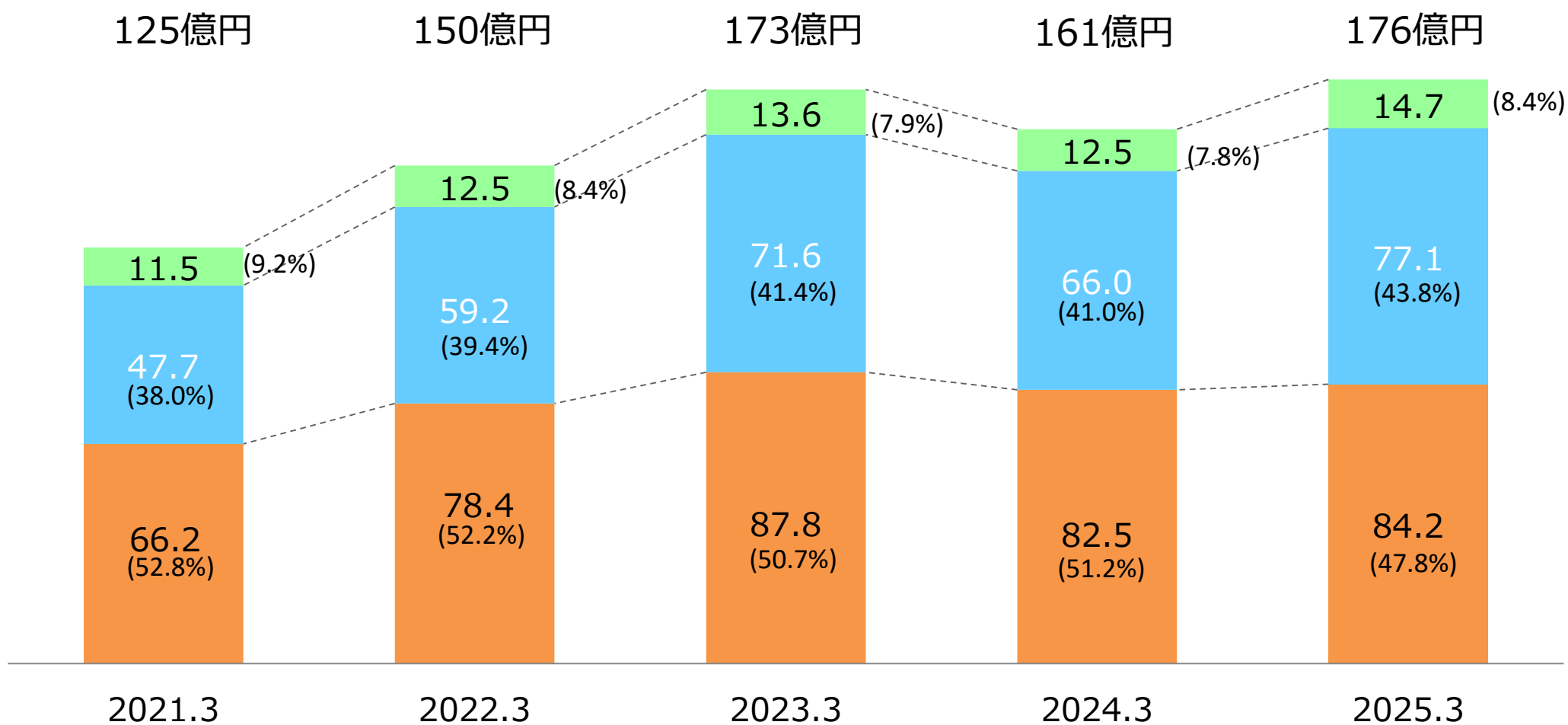
	2023年3月末	2024年3月末	増減
流動資産	7,696	7,839	142
固定資産	8,577	※ 13,406	4,829
<b>資産合計</b>	<b>16,273</b>	<b>21,246</b>	<b>4,972</b>
流動負債	5,751	10,189	4,437
固定負債	4,053	4,172	118
<b>負債合計</b>	<b>9,805</b>	<b>14,362</b>	<b>4,556</b>
<b>純資産合計</b>	<b>6,468</b>	<b>6,883</b>	<b>415</b>
<b>負債・純資産合計</b>	<b>16,273</b>	<b>21,246</b>	<b>4,972</b>

※ 内、新工場建設仮勘定53億円含む

# 売上高推移

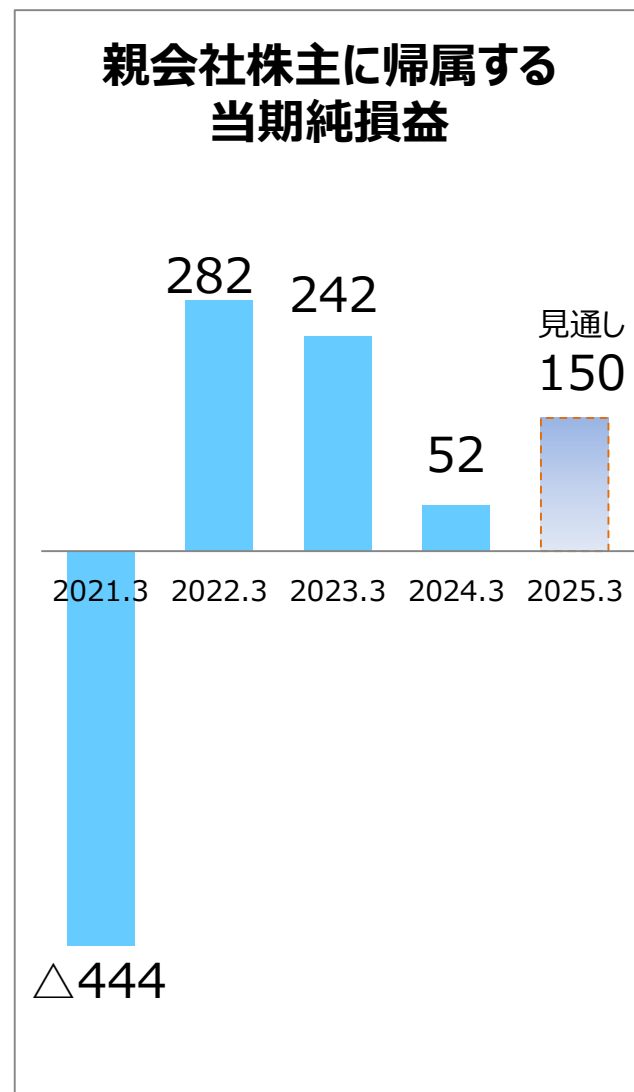
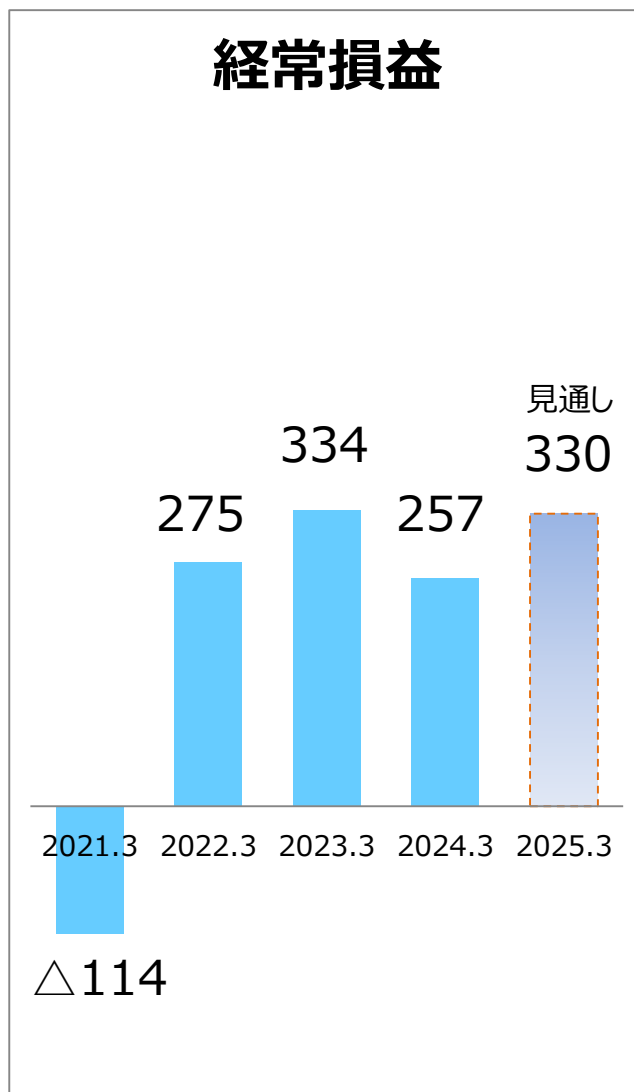
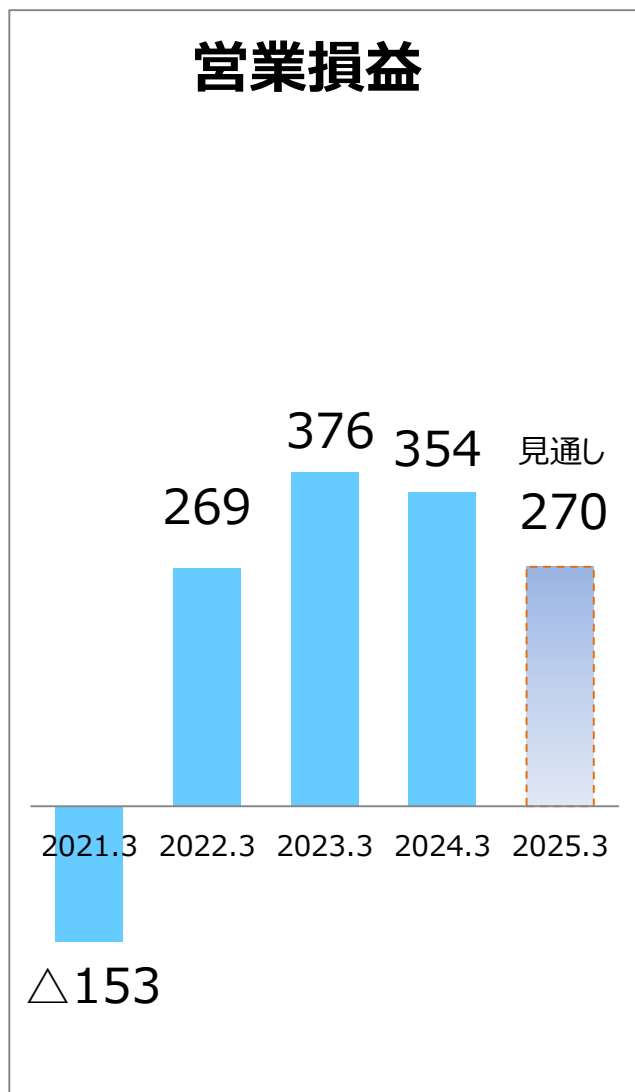
■ 自動車関連資材    ■ 水処理関連資材    ■ 一般産業用資材    (単位：億円)

見通し



# 業績推移

(単位：百万円)





### **注意事項**

本資料における将来予想に関する記述につきましては、現時点で入手可能な情報や予測に基づいており、確約や保証を与えるものではありません。

そのため将来における当社の業績は、様々な要因により現在の当社の将来予想と異なる結果になる可能性があります。

お問い合わせ先  
経営管理部 経営企画室  
TEL : 088-631-8101 FAX : 088-633-2096  
<https://www.awapaper.co.jp/>