

2024年3月期

決算補足説明資料

パウダーテック株式会社

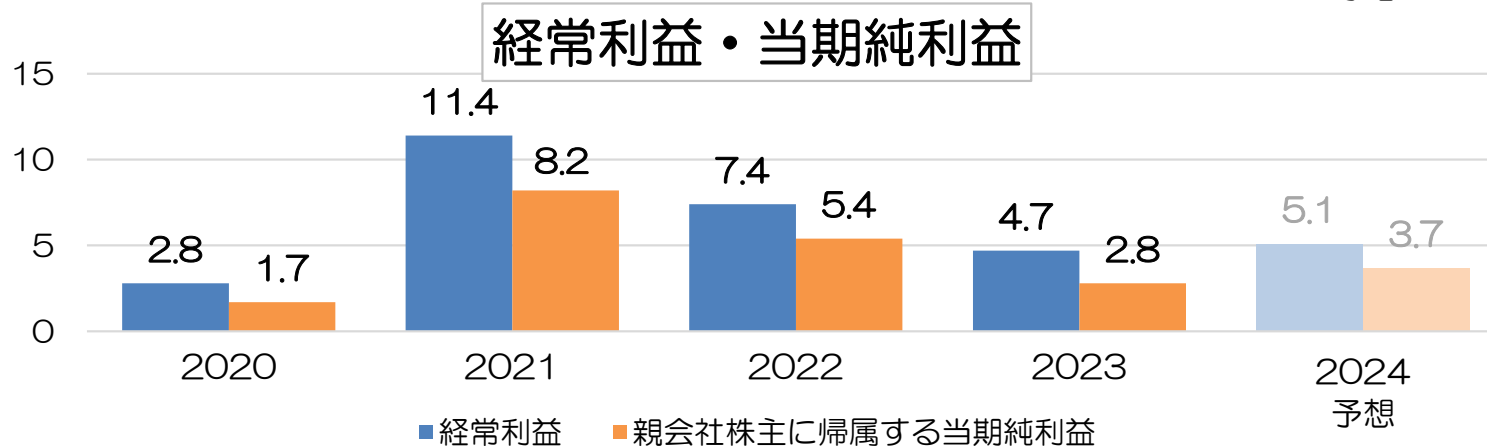
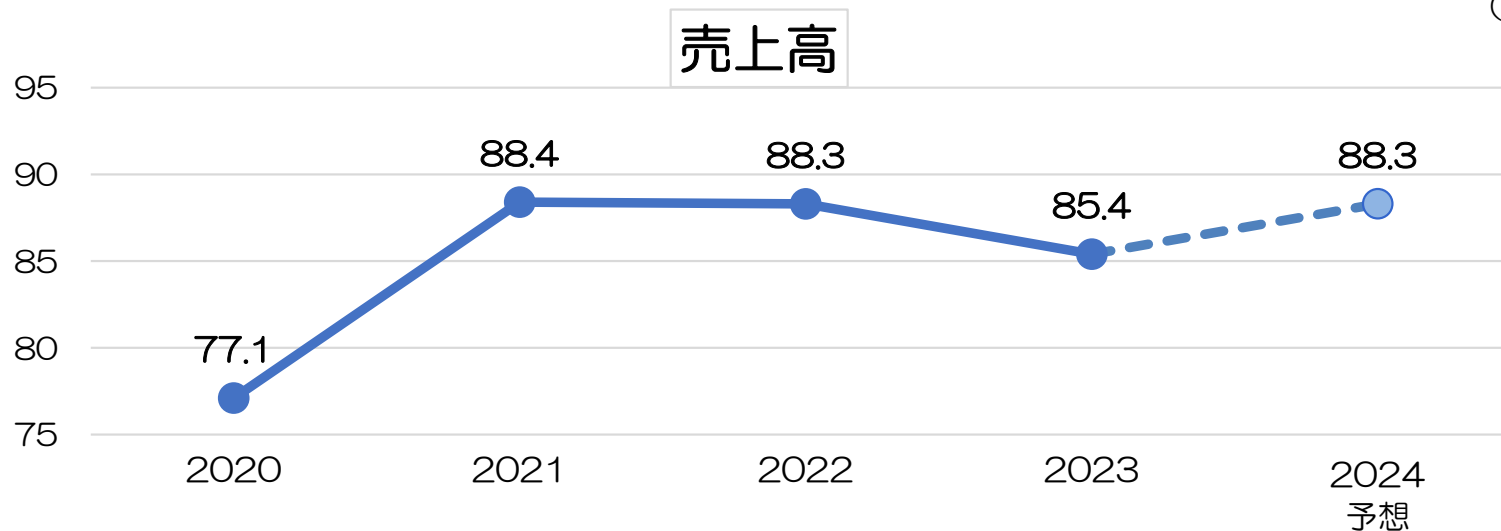
- 2023年実績と2024年度業績予想
- 売上高・損益推移
- 2023年度経常利益実績（2022年度比）
- 2024年度経常利益見込（2023年度比）

2023年実績と2024年度業績予想

- 2023年度は、2022年度比において、機能性材料事業では新規機能性材料は増収となったものの、主力の電子写真用キャリアは流通在庫調整が上半期に強く残った影響で、減収となりました。品質保持剤事業では、鉄粉関連製品の販売終了と工場火災に伴う操業一部停止の影響により減収となりました。損益面では、主に機能性材料事業の減収に伴う減益により、営業利益、経常利益、親会社株主に帰属する当期純利益とも減益となりました
- 2024年度は、2023年度比において、人件費を始めとする経費の増加はあるものの、特に機能性材料事業の新規機能性材料販売が増加すると見込んでおり、営業利益、経常利益、親会社株主に帰属する当期純利益とも増益を見込んでおります

| (単位：億円) | 2023 実績 | 2022 実績 | 増減 (23-22) 下段増減率 | 2024 予想 | 増減 (24-23) 下段増減率 |
|---------------------|------------|------------|------------------------|------------|------------------------|
| 売上高 | 85.4 | 88.3 | ▲2.8 ▲3.2% | 88.3 | 2.8 3.3% |
| 営業利益 | 4.0 | 7.0 | ▲2.9 ▲42.0% | 4.6 | 0.5 13.3% |
| 経常利益 | 4.7 | 7.4 | ▲2.6 ▲35.5% | 5.1 | 0.3 6.7% |
| 親会社株主に帰属する 当期純利益 | 2.8 | 5.4 | ▲2.6 ▲48.4% | 3.7 | 0.9 32.1% |

(単位：億円)

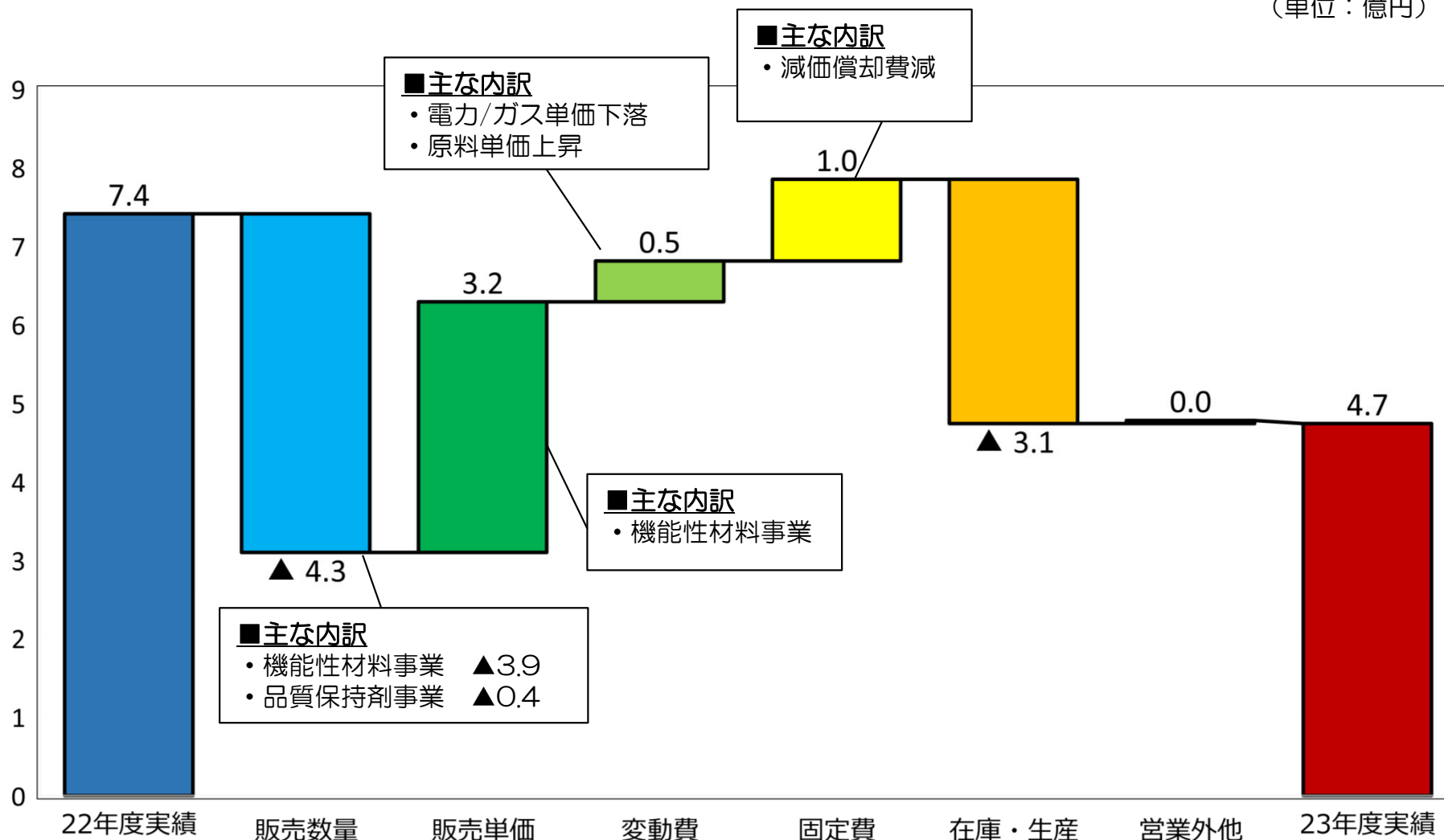


| | 2020 | 2021 | 2022 | 2023 | 2024 予想 |
|-------------------|-------|------|------|------|---------|
| 1株当たり配当額 (円) | 80 | 80 | 80 | 90 | 100 |
| 連結配当性向 (%) | 136.7 | 28.3 | 42.6 | 92.9 | 78.3 |
| DOE (株主資本配当率 (%)) | 2.0 | 1.9 | 1.9 | 2.1 | 2.3 |

2023年度経常利益実績（2022年度比）

2023年度決算は、電子写真用キャリアで販売価格の適正化が進んだものの、数量減少と在庫要因により前年度比で2.6億円減益の4.7億円となった

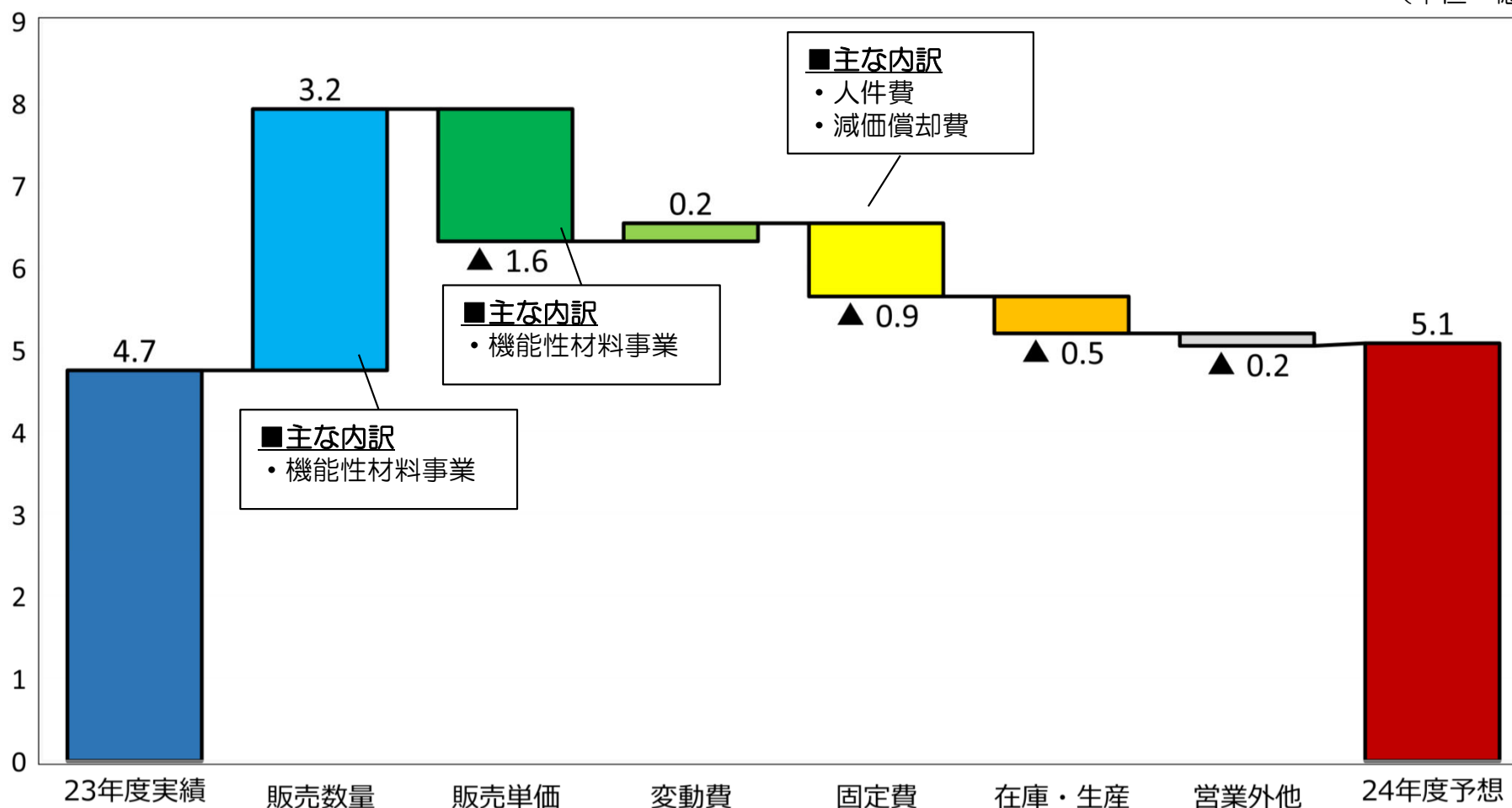
(単位：億円)



2024年度経常利益見込（2023年度比）

機能材料事業は、主として販売構成差に伴う電子写真用キャリアの販売単価下落を見込むも、数量は電子写真用キャリア、新規機能性材料とも増加を見込む。品質保持剤事業は、前年度比微増を見込む。原燃料価格は落ち着くも、人件費や減価償却費の増加などにより、経常利益は前年度比7%増益を見込む

(単位：億円)



本資料に掲載されている業績見通し等の将来に関する記述は、当社が現在入手している情報及び合理的であると判断する一定の前提に基づいており、業績を確約するものではありません。

実際の業績等は、地政学的リスクの動向、主要市場の経済環境、エネルギー・為替相場の変動など様々な要因により、大きく変動する可能性があります。重要な変更事象等が発生した場合は、適時開示等にてお知らせします。本情報及び資料の利用は、他の方法により入手された情報とも照合確認し、利用者の判断によって行っていただきますようお願い致します。

本資料を利用の結果、生じたいかなる損害についても、当社は一切責任を負いません。