

2024年3月期 決算の概況

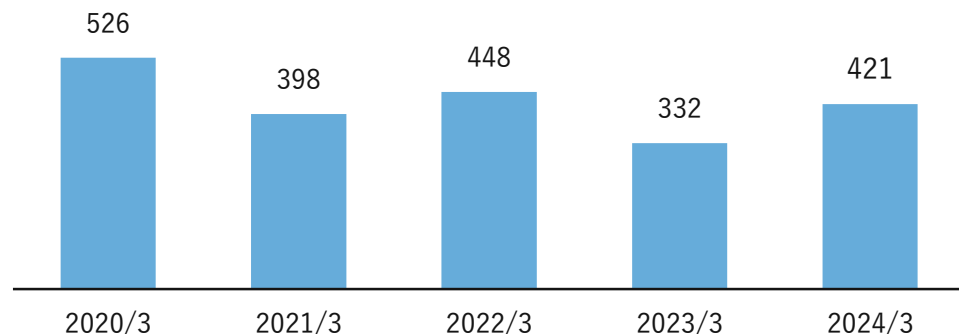
2024年5月17日（金）

【業績】	2023年 3月期	2024年 3月期	増減	2024年 3月期予想	
単体	経常利益	332 億円	421 億円	89 億円	385 億円
	当期純利益	247 億円	309 億円	62 億円 (増減率 +24.9%)	285 億円 (達成率 108.6%)
連結	経常利益	360 億円	442 億円	82 億円	410 億円
	親会社株主に 帰属する当期純利益	262 億円	321 億円	59 億円 (増減率 +22.5%)	300 億円 (達成率 107.1%)

【自己資本比率（国内基準）】	2023年 3月末	2024年 3月末	増減	2024年 3月末予想
単体	22.40 %	25.75 %	3.35 pt	20 %台
連結	22.09 %	25.46 %	3.37 pt	20 %台

		(億円)		
単体ベース		2023年 3月期	2024年 3月期	増減
1	経常収益	3,403	3,933	530
2	資金運用収益	2,080	2,835	755
3	（うち貸出金利息）	194	240	46
4	（うち有価証券利息配当金）	1,783	2,453	670
5	信託報酬	23	25	2
6	役務取引等収益	96	99	3
7	特定取引収益	171	226	55
8	その他業務収益	925	493	△ 432
9	その他経常収益	104	252	148
10	経常費用	3,071	3,511	440
11	資金調達費用	1,052	1,774	722
12	（うち預金利息）	372	420	48
13	（うち債券利息）	11	15	4
14	役務取引等費用	85	88	3
15	特定取引費用	1	-	△ 1
16	その他業務費用	1,591	1,313	△ 278
17	経費	336	335	△ 1
18	その他経常費用	3	0	△ 3
19	経常利益	332	421	89

経常利益 (億円)



(参考1) 債券5勘定戻 (億円)				(参考2) 株式3勘定戻 (億円)			
単体ベース	2023年 3月期	2024年 3月期	増減	単体ベース	2023年 3月期	2024年 3月期	増減
債券5勘定戻	△ 1,294	△ 1,304	△ 10	株式3勘定戻	88	251	163
売却益	294	5	△ 289	売却益	91	251	160
償還益	-	-	-	売却損	3	-	△ 3
売却損	1,455	828	△ 627	償却	-	-	-
償還損	133	482	349				
償却	-	-	-				

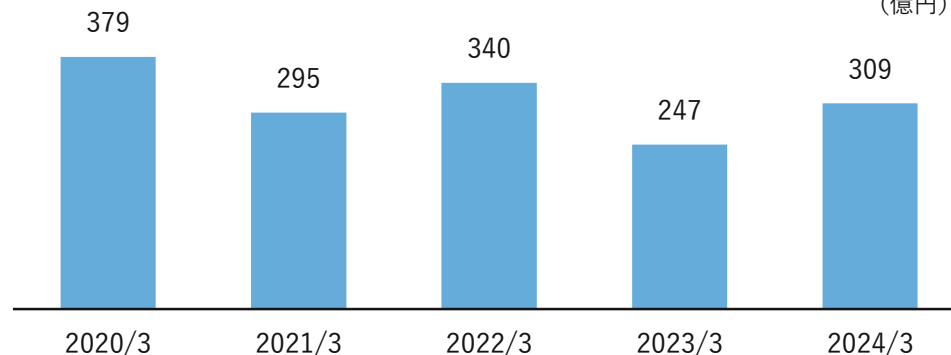
(参考3) 貸倒引当金繰入額 (億円)			
単体ベース	2023年 3月期	2024年 3月期	増減
貸倒引当金繰入額 (△は戻入益)	△ 13	△ 1	12
一般貸倒引当金繰入額	△ 13	△ 1	12
個別貸倒引当金繰入額	△ 0	△ 0	△ 0

(億円)

単体ベース	2023年 3月期	2024年 3月期	増減
1 経常利益	332	421	89
2 特別損益	△ 3	△ 1	2
3 税引前当期純利益	329	420	91
4 法人税等合計	81	110	29
5 当期純利益	247	309	62

当期純利益

(億円)

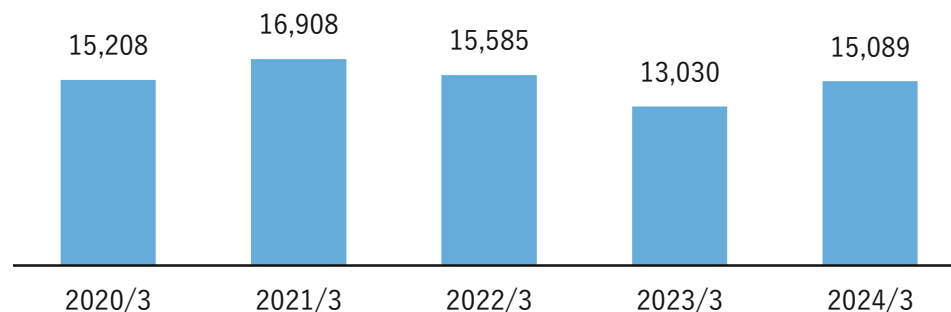


(億円)

単体ベース	2023年 3月末	2024年 3月末	増減
6 純資産の部合計	13,030	15,089	2,059
7 会員勘定合計	14,105	16,219	2,114
8 評価・換算差額等合計	△ 1,074	△ 1,129	△ 55
9 (うちその他有価証券評価差額金)	△ 2,164	△ 2,719	△ 555
10 (うち繰延ヘッジ損益)	941	1,442	501

純資産

(億円)



(参考)

(億円)

11 配当可能限度額	3,647	3,675	28
------------	-------	-------	----

注：剰余金処分による配当流出前（2022年度配当金：196億円、2023年度配当金(予定)：196億円）

(億円)

単体ベース	2023年 3月末	2024年 3月末	増減
1 資金調達	441,766	452,438	10,672
2 預金（譲渡性預金含む）	347,034	331,020	△ 16,014
3 信金中金債	14,586	13,021	△ 1,565
4 借入金等	80,145	108,396	28,251

注：借入金等には、コールマネー、売現先勘定、債券貸借取引受入担保金、信託勘定借を含んでおります。

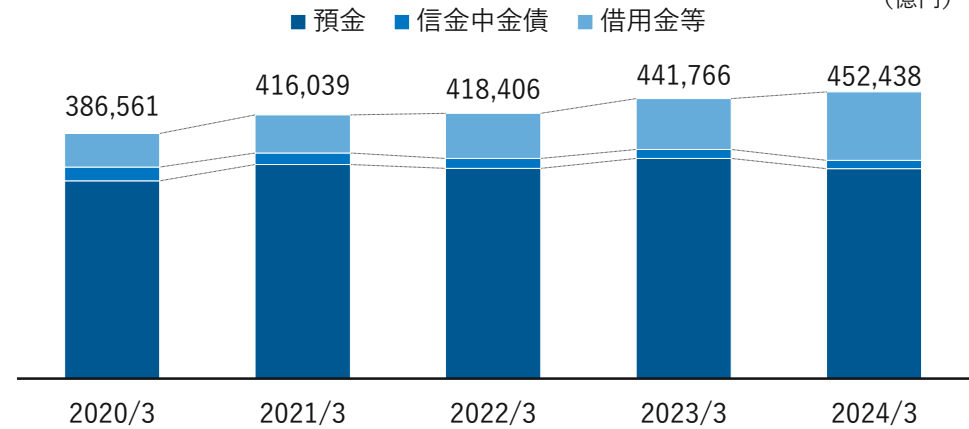
(億円)

単体ベース	2023年 3月末	2024年 3月末	増減
5 資産運用	447,335	459,772	12,437
6 短期市場運用	210,399	206,531	△ 3,868
7 有価証券	136,348	160,394	24,046
8 貸出金	95,148	88,608	△ 6,540
9 特定取引資産	4,657	3,450	△ 1,207
10 金銭の信託	781	787	6

注：短期市場運用は、現金、預け金、コールローン、買現先勘定、買入金銭債権です。

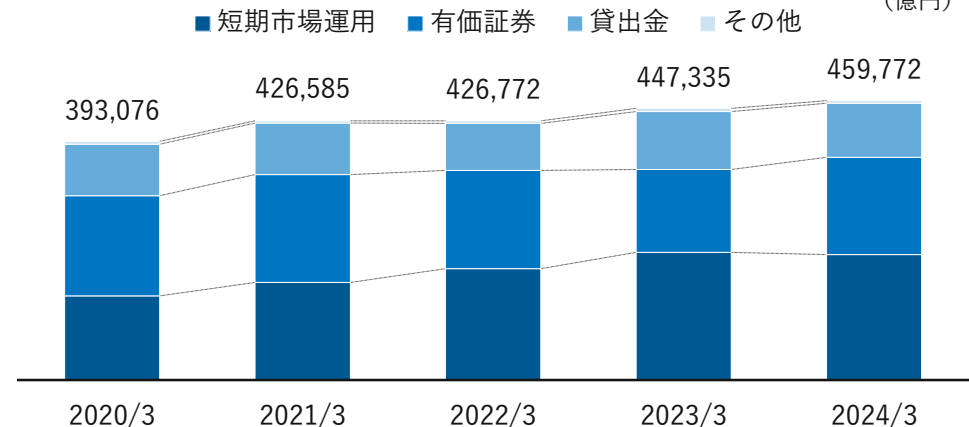
資金調達の状況

(億円)



資産運用の状況

(億円)



(億円)

	単体ベース	2023年 3月末	2024年 3月末	増減
1 有価証券		136,348	160,394	24,046
2 国債		31,566	51,171	19,605
3 地方債		18,891	20,279	1,388
4 社債		27,332	20,812	△ 6,520
5 (うち政府保証債・公社公団債)		21,438	15,651	△ 5,787
6 株式		1,009	1,187	178
7 その他の証券		57,549	66,943	9,394
8 (うち投資信託)		5,575	3,598	△ 1,977
9 (うち外国証券)		50,246	61,679	11,433

(参考1) デュレーション

(年)

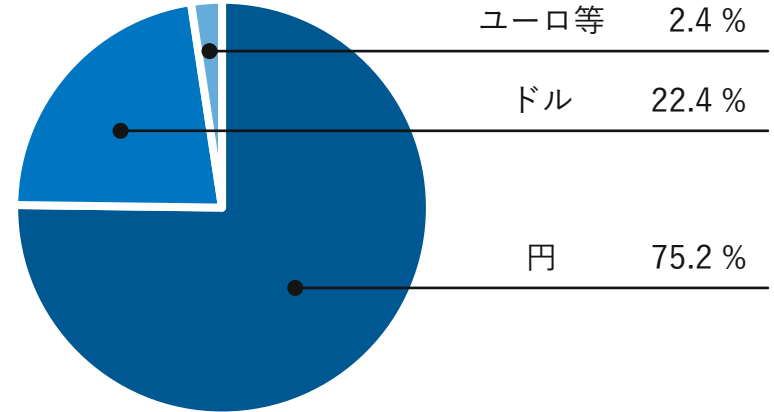
	単体ベース	2023年 3月末	2024年 3月末	増減
10 ヘッジ考慮前		6.21	5.85	△ 0.36
11 ヘッジ考慮後		3.54	3.04	△ 0.50

(参考2) 銀行勘定の金利リスク (IRRBB)

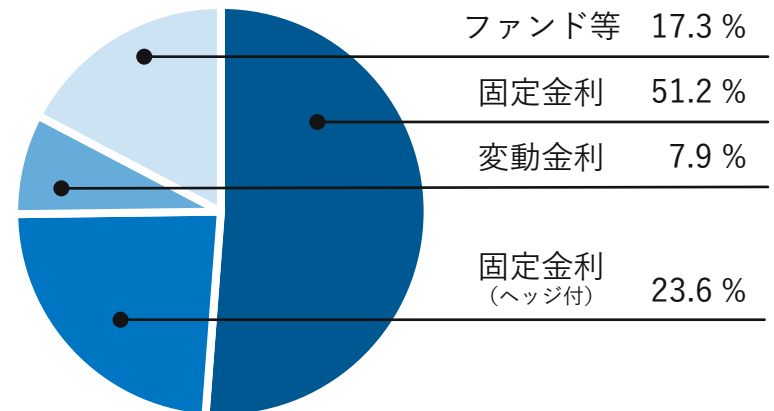
(%、億円)

	単体ベース	2023年 3月末	2024年 3月末	増減
12 Δ E V E の最大値 / 自己資本の額		21.74	21.49	△ 0.25
13 Δ N I I の最大値		△ 241	1,161	1,402

通貨別内訳



金利別内訳



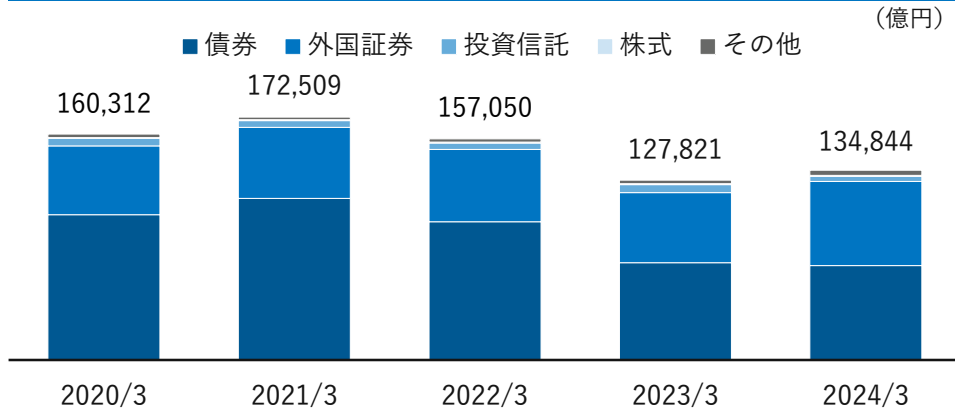
(億円)

単体ベース	2023年3月末		2024年3月末		増減	
	残高	評価差額	残高	評価差額	残高	評価差額
1 その他有価証券	127,821	△ 3,020	134,844	△ 3,781	7,023	△ 761
2 株式	579	241	754	416	175	175
3 投資信託	5,575	407	3,598	202	△ 1,977	△ 205
4 債券	69,195	△ 798	67,050	△ 1,305	△ 2,145	△ 507
5 外国証券	49,755	△ 2,835	59,811	△ 3,033	10,056	△ 198
6 その他	2,715	△ 34	3,628	△ 62	913	△ 28
7 満期保有目的債券	8,727	433	26,651	28	17,924	△ 405
8 合計	136,548	△ 2,586	161,495	△ 3,753	24,947	△ 1,167
9 ヘッジ考慮後のその他有価証券に係る評価差額		△ 1,710		△ 1,696		14

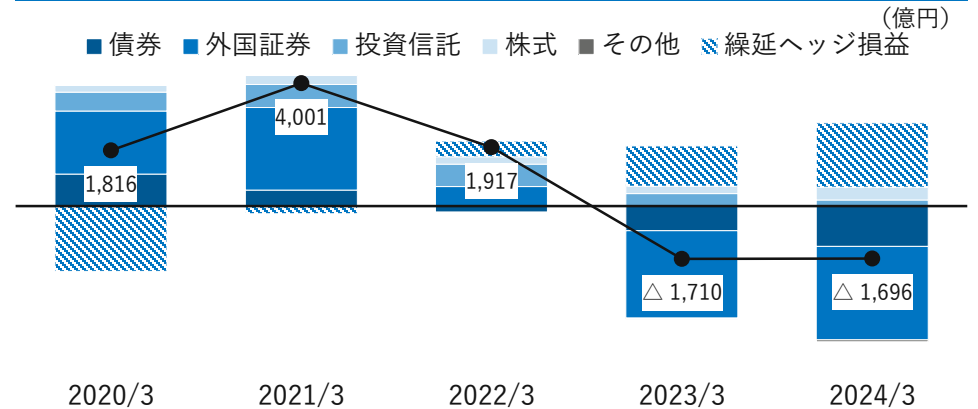
注1：残高は貸借対照表計上額です。なお、市場価格のない株式等および組合出資金は本表に含んでおりません。

注2：貸借対照表上の「有価証券」のほか、「預け金」中の譲渡性預け金および「買入金銭債権」中の信託受益権等を含んでおります。

その他有価証券残高

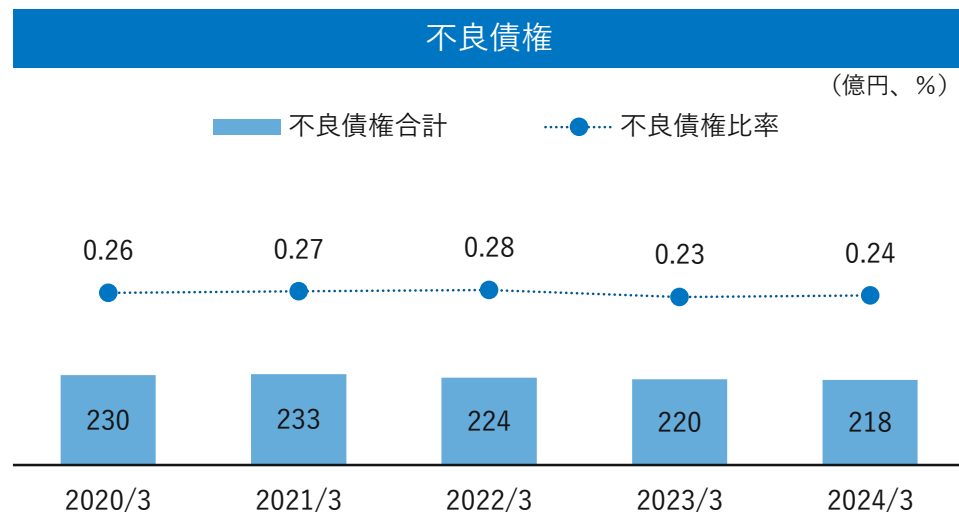
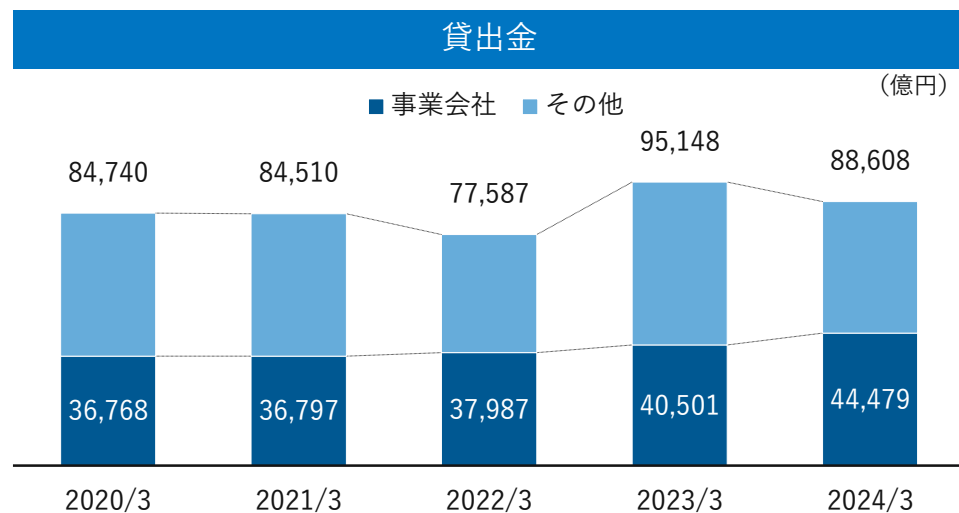


ヘッジ考慮後のその他有価証券に係る評価差額



(億円、%)

単体ベース	2023年 3月末	2024年 3月末	増減
1 貸出金	95,148	88,608	△ 6,540
2 会員（信用金庫）	7,203	4,942	△ 2,261
3 会員外	87,945	83,665	△ 4,280
4 代理貸付	2,484	2,118	△ 366
5 直接貸出	85,460	81,547	△ 3,913
6 国・政府関係機関	39,185	30,701	△ 8,484
7 地方公共団体	2,614	2,324	△ 290
8 地方公社等	45	82	37
9 公益法人等	1,521	2,275	754
10 事業会社	40,501	44,479	3,978
11 非居住者	1,590	1,683	93
12 その他	0	0	△ 0
13 不良債権合計	220	218	△ 2
14 破産更生債権及びこれらに準ずる債権	0	0	△ 0
15 危険債権	32	33	1
16 三月以上延滞債権	0	0	0
17 貸出条件緩和債権	187	184	△ 3
18 不良債権比率	0.23	0.24	0.01



		(%)		
単体ベース		2023年 3月期	2024年 3月期	増減
1	資金運用利回	0.55	0.76	0.21
2	貸出金利回	0.22	0.26	0.04
3	有価証券利回	1.15	1.66	0.51
4	資金調達原価率	0.28	0.42	0.14
5	預金等利回	0.09	0.10	0.01
6	債券利回	0.07	0.11	0.04
7	外部負債利回	0.57	1.35	0.78
8	経費率	0.07	0.07	△ 0.00

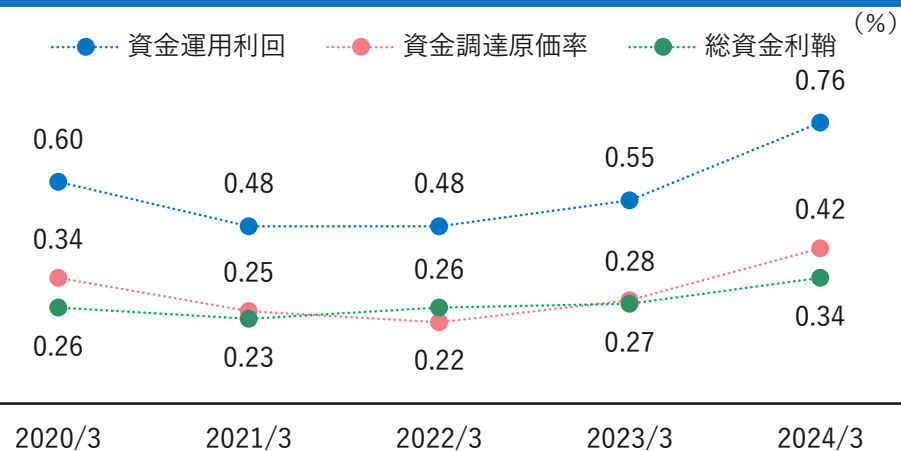
9	総資金利鞘	0.27	0.34	0.07
---	-------	------	------	------

注1：預金等には、譲渡性預金を含んでおります。

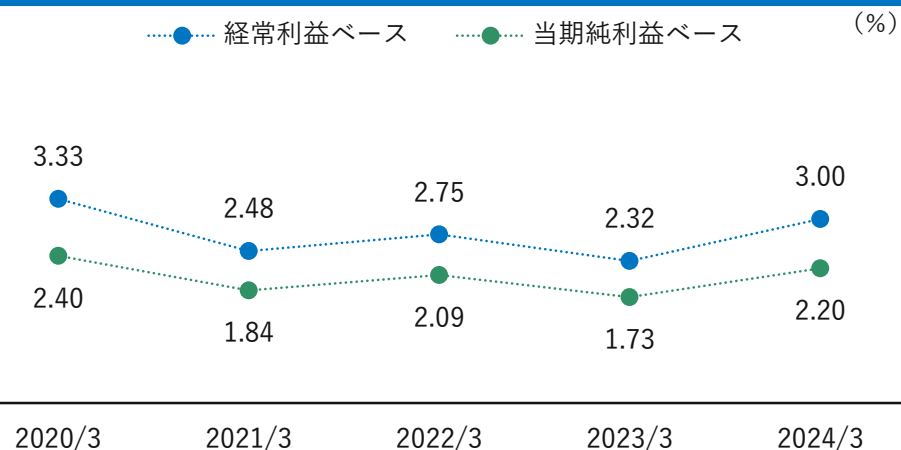
注2：外部負債は、借入金、コールマネー、売現先勘定、債券貸借取引受入担保金、信託勘定借です。

		(%)		
単体ベース		2023年 3月期	2024年 3月期	増減
10	ROE（経常利益ベース）	2.32	3.00	0.68
11	ROE（当期純利益ベース）	1.73	2.20	0.47

利鞘の状況



ROEの状況



自己資本比率（国内基準の状況）

（億円、％）

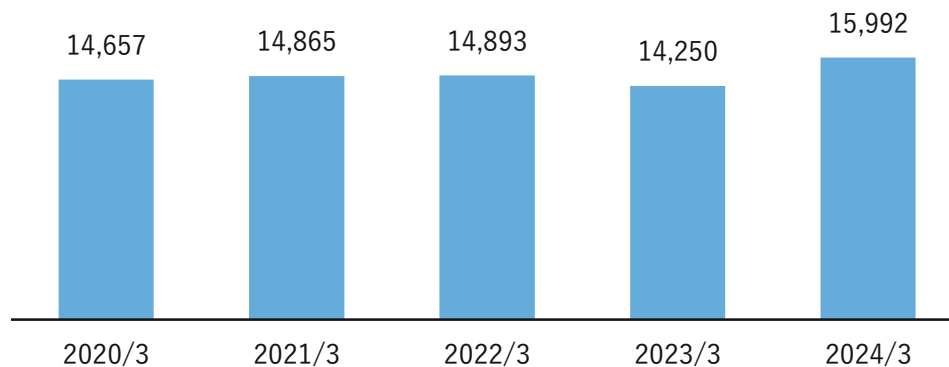
単体ベース	2023年 3月末	2024年 3月末	増減
1 コア資本に係る基礎項目の額	14,908	16,251	1,343
2 コア資本に係る調整項目の額	658	259	△ 399
3 自己資本の額	14,250	15,992	1,742
4 （うち経過措置適用額）	769	－	△ 769
5 リスク・アセット等の額の合計額	63,592	62,089	△ 1,503
6 自己資本比率	22.40	25.75	3.35

（億円、％）

連結ベース	2023年 3月末	2024年 3月末	増減
7 コア資本に係る基礎項目の額	15,211	16,604	1,393
8 コア資本に係る調整項目の額	732	315	△ 417
9 自己資本の額	14,478	16,288	1,810
10 （うち経過措置適用額）	785	－	△ 785
11 リスク・アセット等の額の合計額	65,521	63,960	△ 1,561
12 自己資本比率	22.09	25.46	3.37

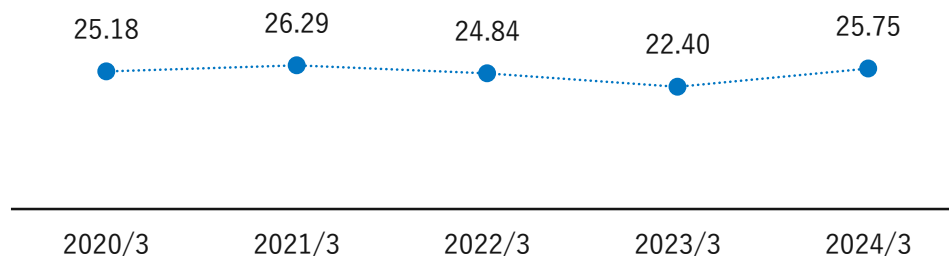
自己資本の額（単体）

（億円）



自己資本比率（単体）

（％）



中期経営計画「SCB戦略2022」

■ 中期的な目標収益水準

親会社株主に帰属する当期純利益

400億円程度※

※ 2023年度業績予想は、高水準のインフレ環境の下、欧米中央銀行が金融引締め政策を継続するなか、日本銀行においても金融政策の正常化に着手することが見込まれているほか、欧米金融システム不安や地政学リスクの高まり等、極めて不確実性の高い市場環境が想定されるため、市場環境の変化に機動的かつ臨機応変に対応して強固な財務基盤の構築に取り組むこととしたため、300億円としました。

■ 維持すべき経営指標

連結自己資本比率（国内基準）

15%以上

配当可能限度額

2,000億円以上

2024年3月期実績

親会社株主に帰属する当期純利益

321億円※

※ 2023年度業績予想（300億円）に対する達成率：107.1%

連結自己資本比率（国内基準）

25.46%

配当可能限度額

3,675億円

注：計画期間 2022年4月1日～2025年3月31日（3か年）

【業績予想】		2024年 3月期実績	2025年 3月期予想	増減
単体	経常利益	421 億円	530 億円	109 億円
	当期純利益	309 億円	390 億円	81 億円
連結	経常利益	442 億円	550 億円	108 億円
	親会社株主に 帰属する当期純利益	321 億円	400 億円	79 億円
【自己資本比率（国内基準）の予想】		2024年 3月末実績	2025年 3月末予想	増減
単体		25.75 %	20 %台	—
連結		25.46 %	20 %台	—
【1口あたり年間配当金の予想】		2024年 3月期予定	2025年 3月期予想	増減
一般普通出資配当金		3,000 円	3,000 円	—
特定普通出資配当金		1,500 円	1,500 円	—
優先出資配当金		6,500 円	6,500 円	—

注1：中間配当は、「信用金庫法」および「協同組織金融機関の優先出資に関する法律」に中間配当の制度がないため、実施していません。

注2：2024年3月期の、2024年3月に増資した特定普通出資の年間配当金については、払込日（2024年3月29日）から期末日（2024年3月31日）までの日割計算により支払われます。



本資料には、将来の業績に関する記述が含まれております。こうした記述には、経営を取り巻く環境の変化などによる、リスクと不確実性が内包されております。将来の業績は、経営環境等の変化により予想と異なる可能性があることにご留意ください。

<お問い合わせ先>

信金中央金庫

総合企画部 IR広報室

電話：03（5202）7700

E-mail：s1000551@facetoface.ne.jp

URL：https://www.shinkin-central-bank.jp/