



介護からエンゼルケアまで
～心豊かな人生を、そして感動の旅立ち～
株式会社 ケアサービス

2024年3月期 決算説明資料

2024年5月21日

株式会社ケアサービス
(東証スタンダード 2425)

2024年3月期 決算概要

- 売上高： 対前期比 4.3%増収
- 営業利益： 同 20.2%増益
- 経常利益： 同 17.0%増益
- 親会社株主に帰属する四半期純利益： 同 16.6%増益

(百万円)	2023年3月期(連結)		2024年3月期(連結)		対前期比	
	実績	構成比	実績	構成比	増減額	増減率
売上高	9,237	100.0%	9,637	100.0%	400	4.3%
売上総利益	1,254	13.6%	1,265	13.1%	11	0.9%
販売費及び一般管理費	823	8.9%	747	7.8%	△ 75	-9.2%
営業利益	431	4.7%	518	5.4%	87	20.2%
経常利益	475	5.1%	556	5.8%	80	17.0%
特別利益	61	0.7%	0	0.0%	△ 61	—
特別損失	32	0.4%	18	0.2%	△ 14	—
親会社株主に帰属する当期純利益	323	3.5%	377	3.9%	53	16.6%

2024年3月期 事業別業績概要

- 在宅介護サービス : 対前期比 3.9%増収 1.4%減益
- シニア向け総合サービス : 同 5.5%増収 4.4%増益

(百万円)	2023年3月期(連結)		2024年3月期(連結)		対前期比	
	実績	対売上高 比率	実績	対売上高 比率	増減額	増減率
売上高	9,237	100.0%	9,637	100.0%	400	4.3%
在宅介護サービス	6,680	72.3%	6,940	72.0%	260	3.9%
シニア向け総合サービス	2,556	27.7%	2,696	28.0%	140	5.5%
セグメント利益	1,140	12.3%	1,159	12.0%	19	1.7%
在宅介護サービス	530	7.9%	522	7.5%	△ 7	-1.4%
シニア向け総合サービス	610	23.9%	636	23.6%	26	4.4%
調整額	△ 709	-7.7%	△ 641	-6.7%	68	—
営業利益	431	4.7%	518	5.4%	87	20.2%

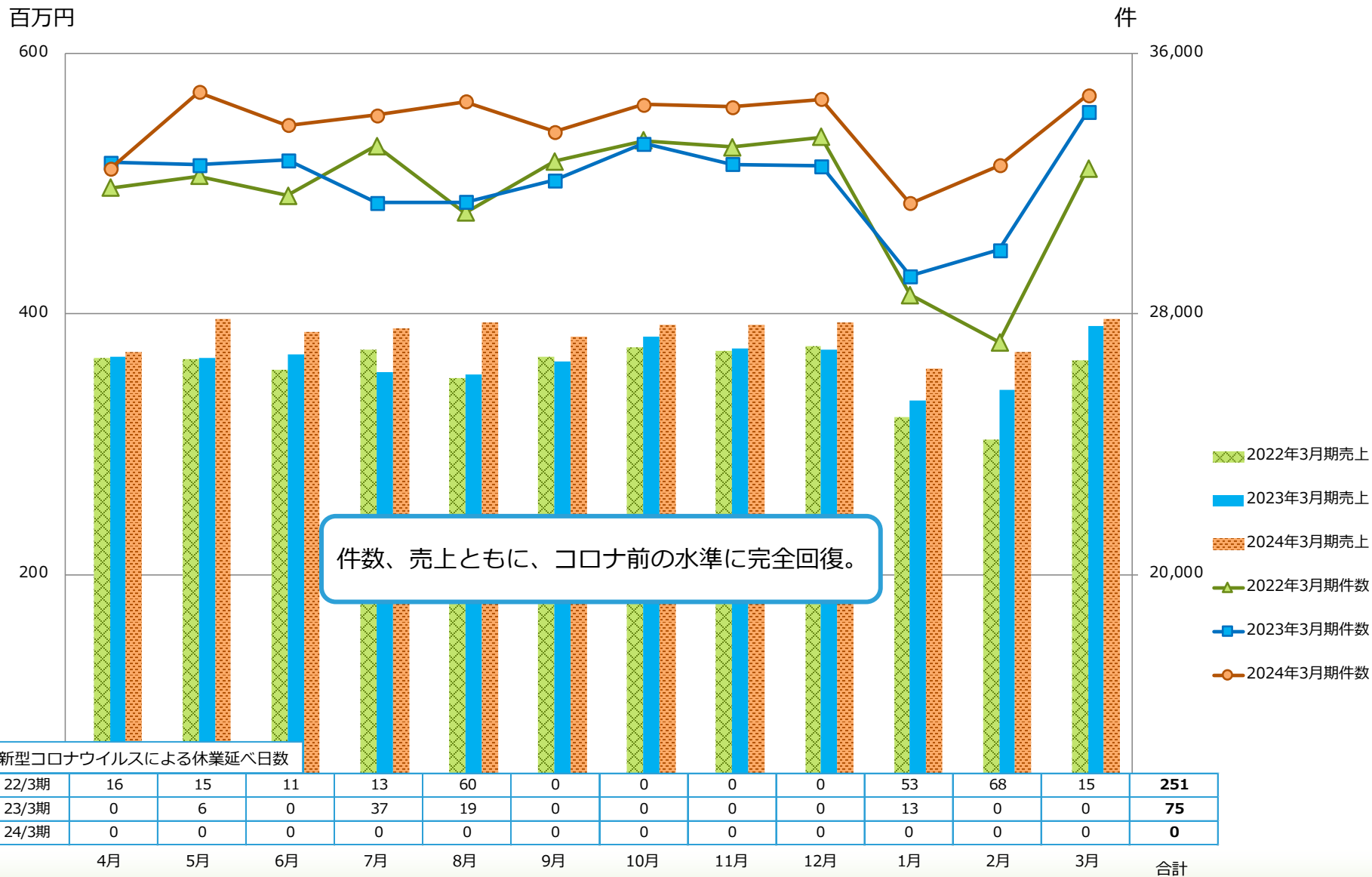
2024年3月期 業績（前期比 期間）

	1Q			2Q			3Q			4Q		
	実績	前年同期比 (%)	前年同期	実績	前年同期比 (%)	前年同期	実績	前年同期比 (%)	前年同期	実績	前年同期比 (%)	前年同期
売上高	2,337	103.6	2,257	2,392	106.0	2,257	2,456	103.1	2,383	2,450	104.7	2,339
構成比(%)	100.0		100.0	100.0		100.0	100.0		100.0	100.0		100.0
在宅介護サービス	1,740	103.5	1,680	1,755	105.8	1,659	1,757	102.9	1,707	1,687	103.4	1,632
構成比(%)	74.4		74.5	73.4		73.5	71.5		71.7	68.9		69.8
シニア向け総合サービス	597	103.7	576	636	106.5	597	699	103.5	675	763	107.9	707
構成比(%)	25.6		25.5	26.6		26.5	28.5		28.3	31.1		30.2
売上総利益	231	94.3	245	328	110.3	297	351	88.8	395	354	112.4	315
構成比(%)	9.9		10.9	13.7		13.2	14.3		16.6	14.5		13.5
販売費及び一般管理費	188	90.3	208	181	88.1	206	185	94.6	195	191	90.4	212
構成比(%)	8.1		9.2	7.6		9.1	7.5		8.2	7.8		9.1
営業利益	42	116.9	36	146	160.6	91	165	83.0	199	163	157.7	103
構成比(%)	1.8		1.6	6.1		4.0	6.8		8.4	6.7		4.4
経常利益	44	120.3	37	154	176.0	87	184	85.7	215	172	127.8	134
構成比(%)	1.9		1.6	6.5		3.9	7.5		9.1	7.0		5.8
親会社株主に 帰属する 四半期純利益	23	44.3	53	88	175.8	50	119	81.2	146	146	199.8	73
構成比(%)	1.0		2.4	3.7		2.2	4.9		6.2	6.1		3.1

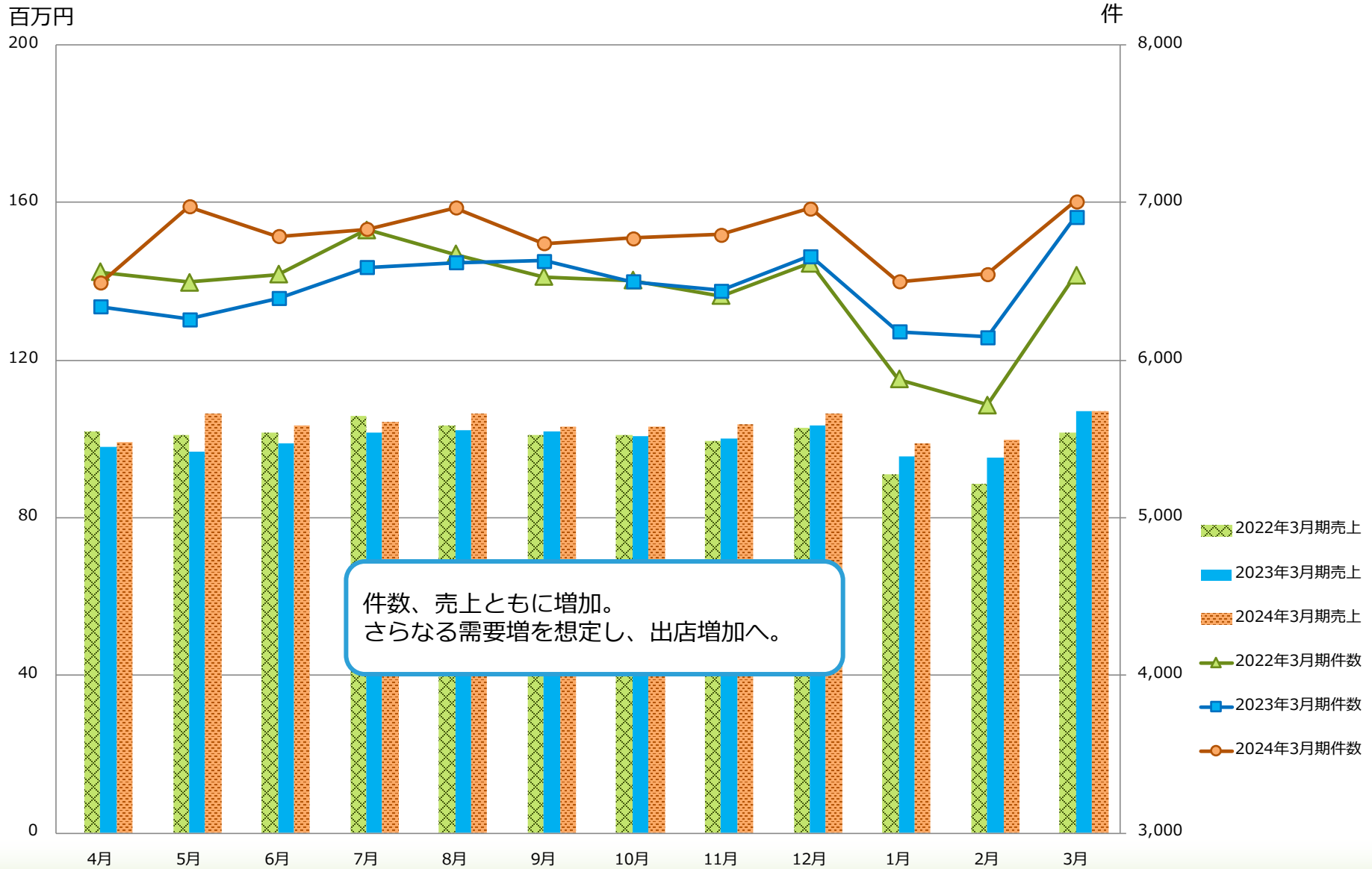
サービス別売上推移

(百万円)	2022年3月期		2023年3月期		2024年3月期	
	実績	前期比	実績	前期比	実績	前期比
在宅介護サービス事業	6,561	101.3%	6,680	101.8%	6,940	103.9%
デイサービス	4,287	98.4%	4,378	102.1%	4,628	105.7%
訪問入浴	1,199	102.6%	1,201	100.2%	1,242	103.4%
居宅介護支援	399	125.9%	422	105.8%	411	97.4%
訪問看護	150	132.7%	123	82.0%	102	82.9%
その他	524	101.0%	555	105.9%	555	100.0%
シニア向け総合サービス事業	2,403	108.7%	2,556	106.4%	2,696	105.5%
エンゼルケア	2,097	107.4%	2,256	107.6%	2,414	107.0%
クリーンサービス	197	110.7%	197	100.0%	190	96.4%
その他	108	138.5%	102	94.4%	91	89.2%
合計	8,964	103.2%	9,236	103.0%	9,637	104.3%

デイサービス（通所介護サービス）：売上高、件数の推移



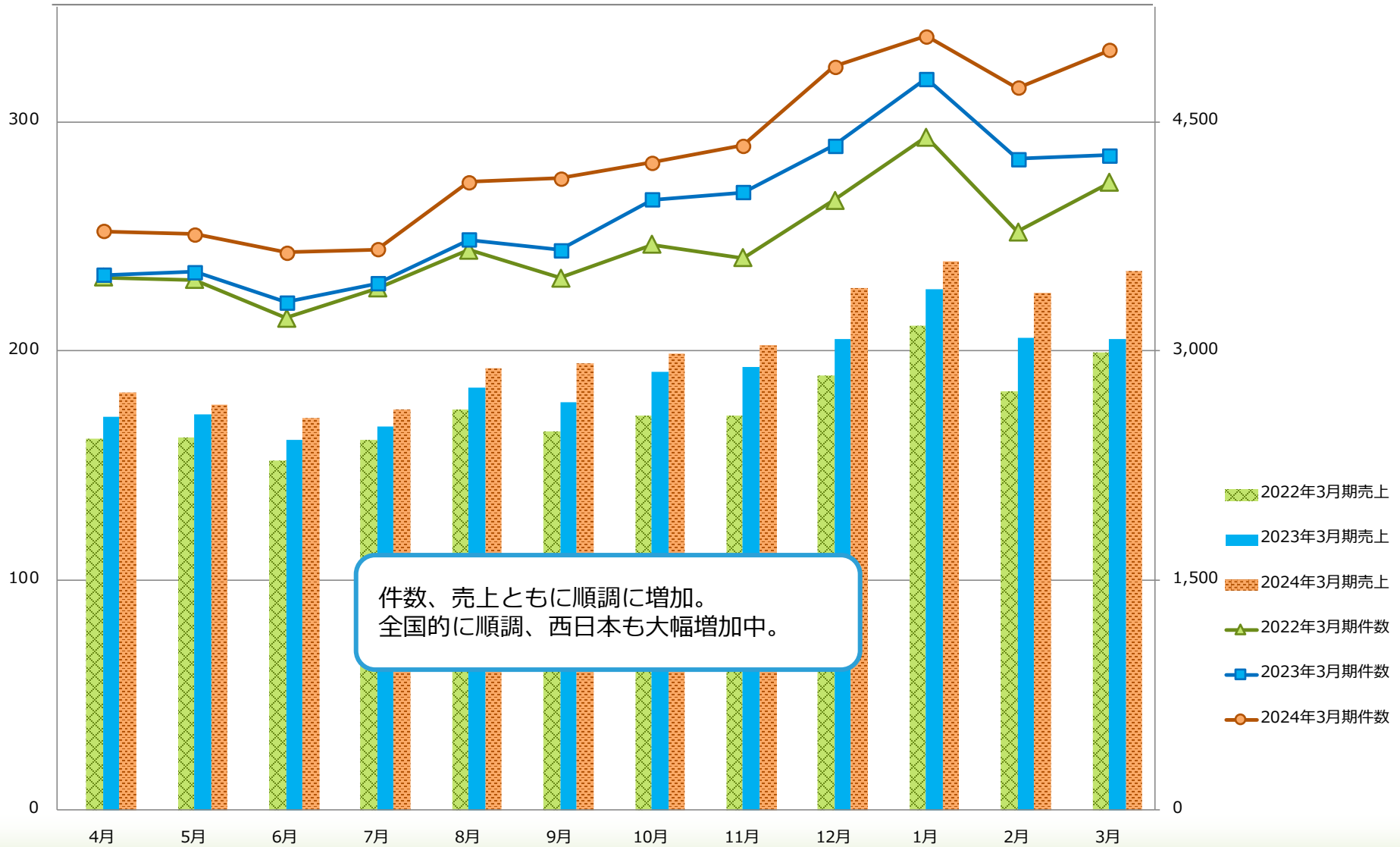
訪問入浴サービス：売上高、件数の推移



エンゼルケアサービス：売上高、件数の推移

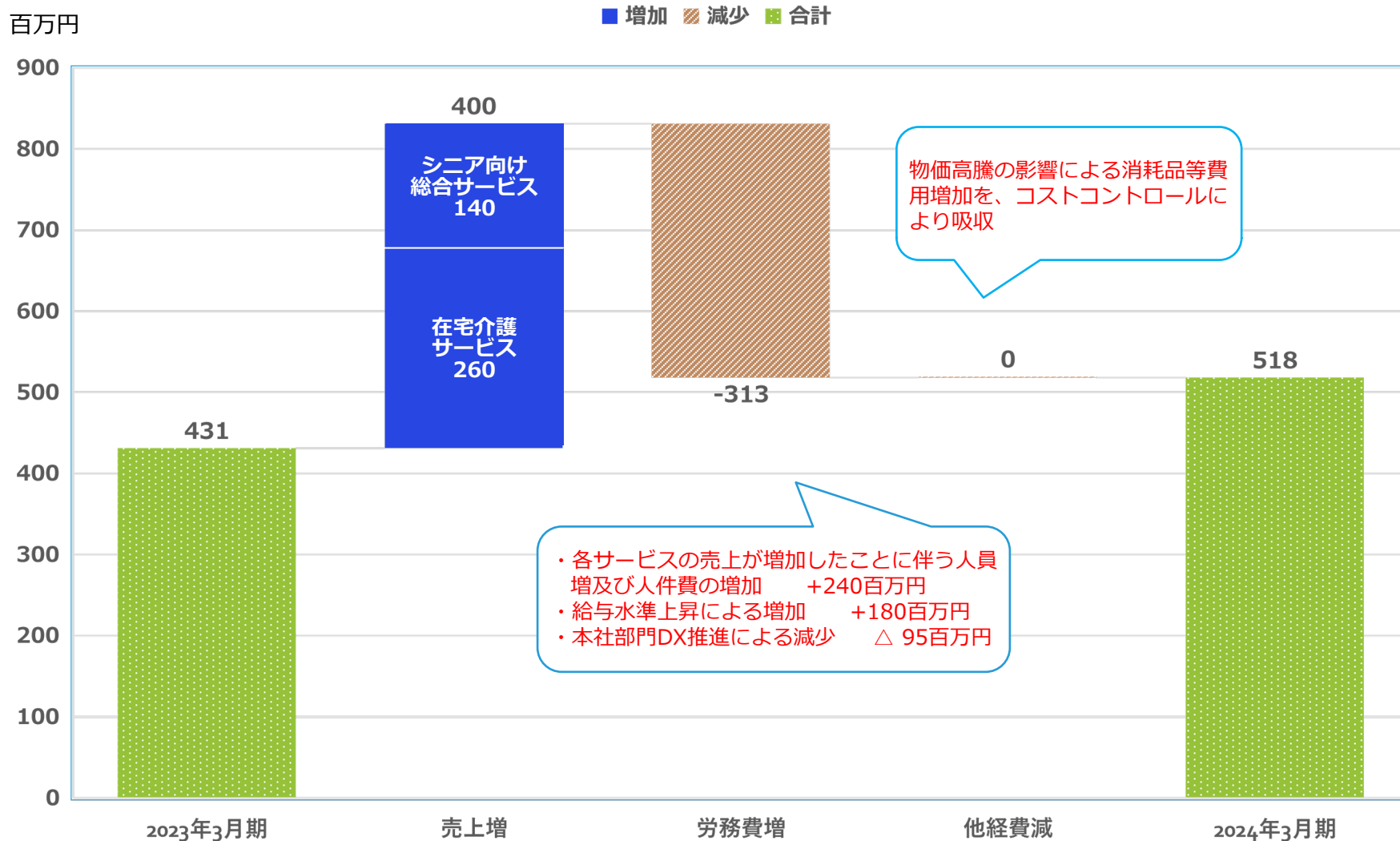
百万円

件



件数、売上ともに順調に増加。
全国的に順調、西日本も大幅増加中。

営業利益の増減分析



【労務費】・・・増加

将来の成長に向けた人材確保及びサービス品質向上のために、積極的な投資を行っております。

- ・給与水準の引き上げ

サービス別に給与水準の底上げを継続的に実施、今後も全社的な給与水準の向上を目指します。

- ・教育・研修の拡大

サービス品質向上のために研修大幅拡大。将来を担う管理職の育成を実施。

サービス別にマネジメント及び専門知識の教育回数を増加。

【他経費】

- ・自社でできることを追求し、新規事業所開設7事業所中6事業所を内製にて出店

事業所修繕費などを削減、**事業所開設準備期間の大幅な短縮化、開設コストを削減。**

- ・本社事務効率化により、賃貸事務所面積を半減し小さな本社を実現

2024年3月期 貸借対照表概要

(百万円)	2023年3月期末	2024年3月期末	増減額
	実績	実績	
流動資産	2,705	3,076	371
固定資産	805	780	△24
資産合計	3,510	3,857	346
流動負債	906	924	17
固定負債	287	290	2
負債合計	1,194	1,214	20
株主資本	2,314	2,638	324
その他の包括利益累計額	2	4	1
純資産合計	2,316	2,642	326
負債・純資産合計	3,510	3,857	346
自己資本比率 (%)	66.0	68.5	+2.5
1株当たり純資産 (円)	610.61	696.69	86.08

資産増減の主な要因

現預金、売掛金の増加 385百万円

負債増減の主な要因

未払法人税等の減少 95百万円
未払金の増加 149百万円

2024年3月期 キャッシュ・フロー計算書概要

(百万円)	2023年3月期	2024年3月期	増減額
営業活動による キャッシュ・フロー	443	545	102
投資活動による キャッシュ・フロー	△36	△101	△65
財務活動による キャッシュ・フロー	△151	△119	31
現金及び現金同等物の 期末残高	1,197	1,522	325

【在宅介護サービス事業】

2023年11月

レンタル亀戸（東京都江東区）
訪問入浴 新小岩（東京都葛飾区）

2024年3月

訪問入浴 中野（東京都中野区）
訪問入浴 志村（東京都板橋区）
居宅支援さくら（東京都練馬区）

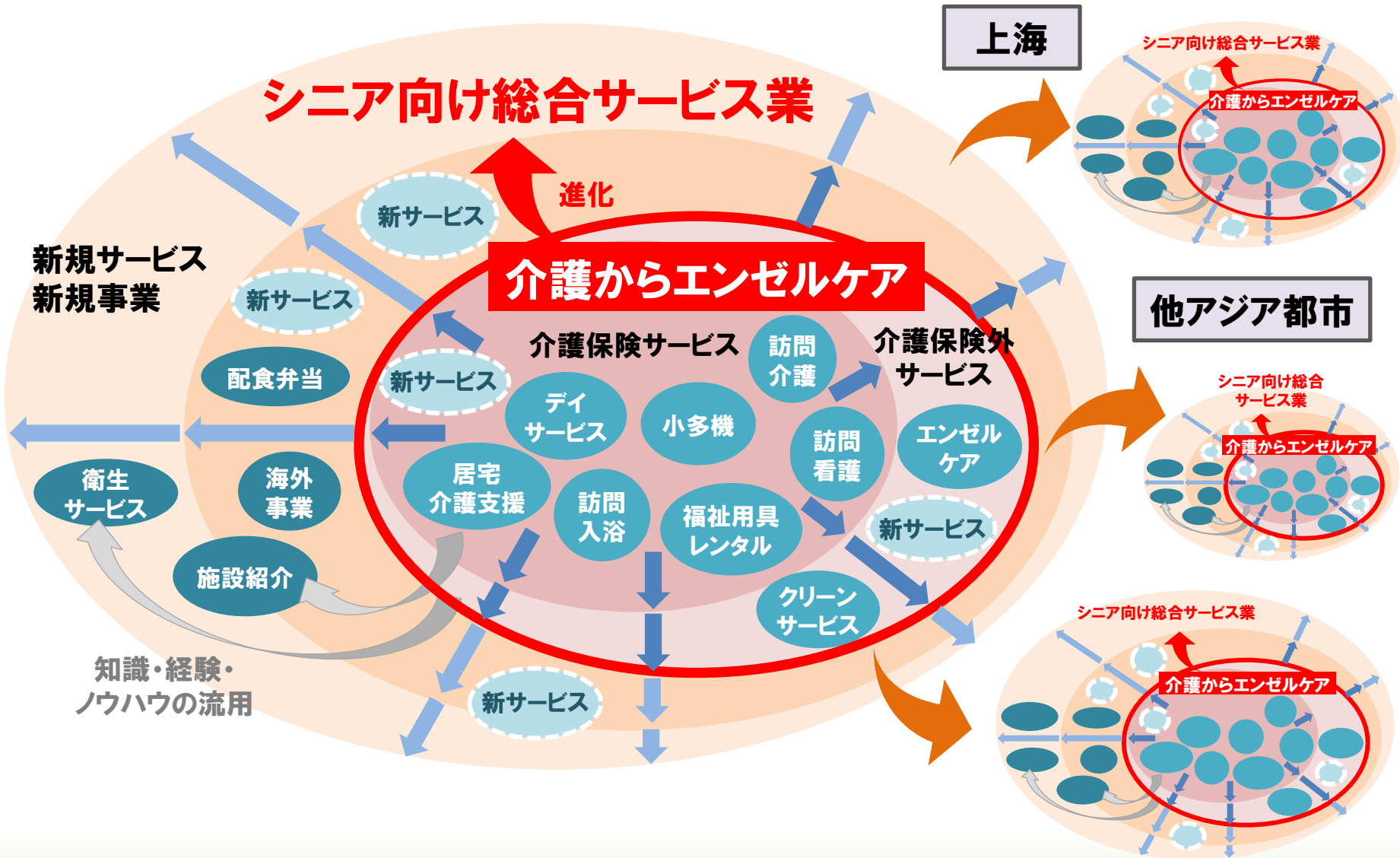
- ・ 既存事業所のエリア拡大に伴い、出店を加速
- ・ 早期収益化できる新店モデルを開発

【シニア向け総合サービス事業】

2023年11月

エンゼルケア米子（鳥取県米子市）
エンゼルケア大阪（大阪府大阪市）

エンゼルケアは引き続き、首都圏及び西日本エリアへ開設準備中



稼ぐ力をつける

大きく投資する

シニア向け
総合サービス業への進化

	～2024/3	～2027/3	～2033/3
テーマ	組織力・事業の再構築	絶対的な業界ポジション確立	新しい事業形態への進化
戦略・投資ポイント	<ul style="list-style-type: none"> ①競争を勝ち切るビジネスモデル構築 ②フリーCF最大化に向けた財務体質強化 ③将来の成長に向けた従業員への投資・還元 <p style="text-align: center; color: red; font-weight: bold; font-size: 1.2em;">完了</p>	<ul style="list-style-type: none"> ①「規模×効率性」ドミナント活用によるビジネスモデル構築 ②介護報酬改定を見据えた既存事業の再定義と積極的拡大 <ul style="list-style-type: none"> ■既存事業の顧客基盤を活かした新規事業開発 ■海外展開 ■業務提携、M & A等 	<ul style="list-style-type: none"> ①介護保険外事業への発展と既存事業との連携 <ul style="list-style-type: none"> ■看護、医療、調剤との連携、融合 ■葬祭周辺業務多角化 ■海外事業拡大（東アジア圏、その他）

■ 第34期（2025年3月期）

- ・ エンゼルケア、訪問入浴、**新タイプデイサービス等、**
合計 10 事業所の出店を計画

(百万円)	第34期 2025年3月期				第33期 2024年3月期	
	金額	売上比	前年増減額	増減率	金額	売上比
売上高	10,149	100.0%	512	5.3%	9,637	100.0%
営業利益	640	5.4%	122	23.5%	518	5.4%
経常利益	653	5.4%	97	17.4%	556	5.8%
親会社株主に帰属する 当期純利益	437	3.4%	57	15.0%	380	4.0%

- ・ **年間配当 16円 ⇒ 18円（予想）**

セグメント区分	所属サービス	子会社
<p>在宅介護サービス事業</p>	<ul style="list-style-type: none"> ・ デイサービス ・ 訪問入浴 ・ 訪問介護 ・ 訪問看護 ・ 小規模多機能型居宅介護 ・ 居宅介護支援 ・ 福祉用具貸与・販売 ・ 配食サービス 	
<p>シニア向け 総合サービス事業</p>	<ul style="list-style-type: none"> ・ エンゼルケア ・ クリーンサービス ・ シニア向け施設紹介 	<ul style="list-style-type: none"> ・ 上海福原

本資料のいかなる情報も、弊社株式購入や売却などを勧誘するものではありません。

本資料に記載されている業績予想及び将来の予測等に関する記述は、資料作成時点で入手された情報に基づき弊社で判断した予想であり、潜在的なリスクや不確実性が含まれております。

従いまして、実際の業績は様々な要因により、これらの業績予想とは異なることがありますことをご承知おき下さい。

万が一この情報に基づいて被ったいかなる損害についても、弊社及び情報提供者は一切責任を負いませんのでご承知おき下さい。

お問い合わせ先

株式会社ケアサービス
TEL 03-5753-1170