

infocom

インフォコム株式会社

2025年3月期 第1四半期決算 補足説明資料

2024.7.31 | 証券コード：4348

2025年3月期 第1四半期 連結業績

- 電子コミックの好調により**増収**
- ITサービスの売上構成差、TOB関連費用の発生等により**減益**

売上高

208.6億円
前期比+10.8%

営業利益

12.8億円
前期比△29.3%

親会社株主に帰属する
四半期純利益

8.3億円
前期比△32.5%

経営成績

(億円)	2023年度 1Q	2024年度 1Q	前期比	
			増減額	増減率
売上高	188.2	208.6	+20.3	+10.8%
営業利益 (営業利益率)	18.1 (9.6%)	12.8 (6.1%)	△5.3	△29.3%
EBITDA	20.9	16.3	△4.6	△22.2%
経常利益	18.6	13.1	△5.4	△29.5%
親会社株主に帰属する 四半期純利益	12.3	8.3	△4.0	△32.5%

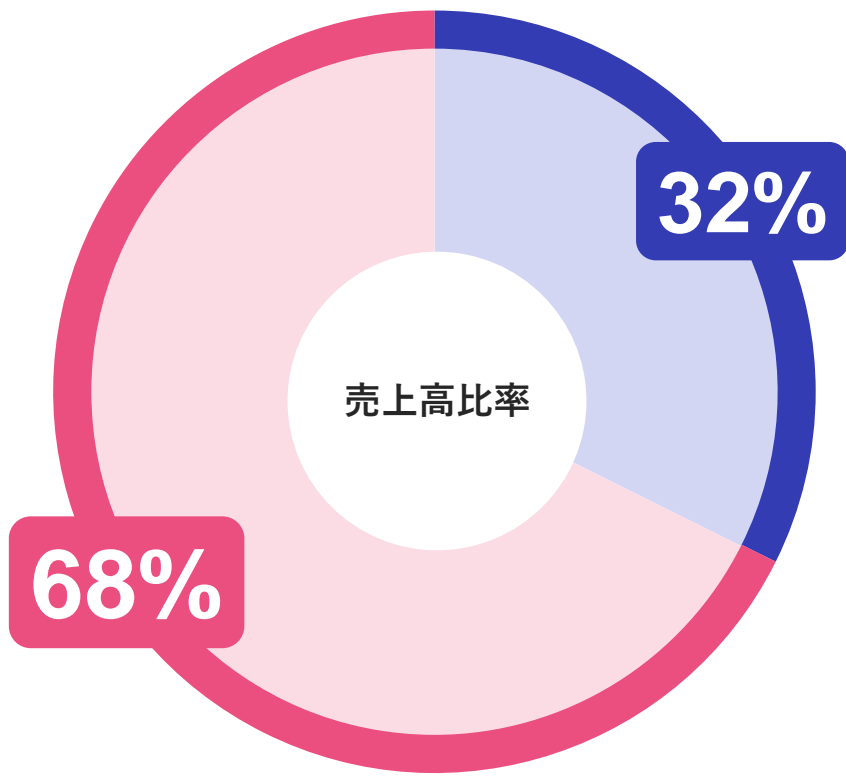
セグメントの構成

ネットビジネス・セグメント

電子コミック
電子コミック配信サービス



2023年度業績



ITサービス・セグメント

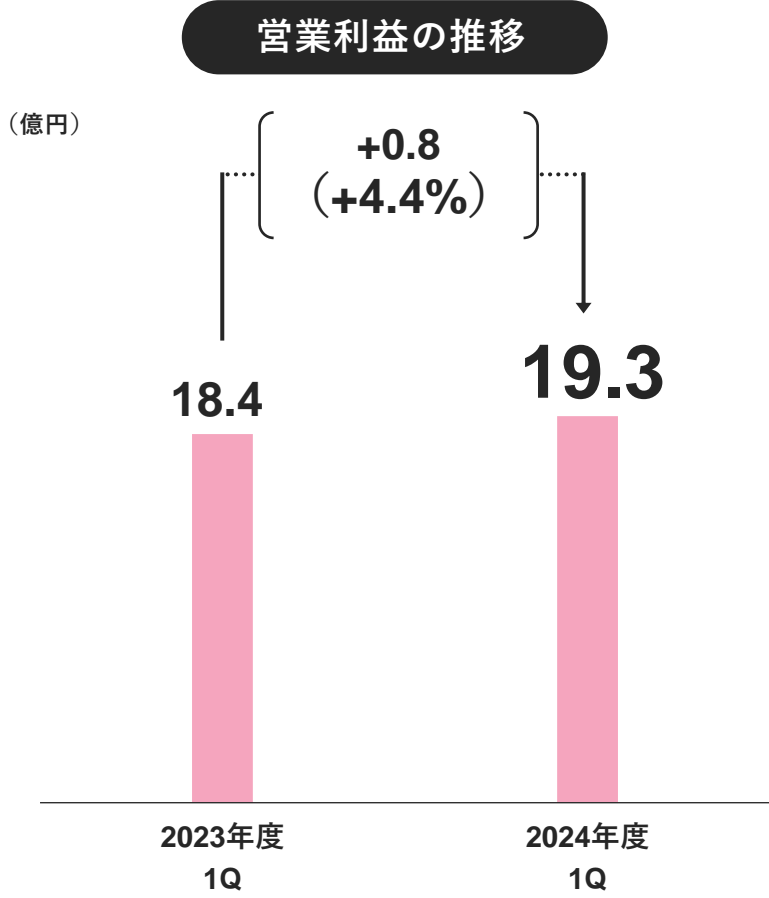
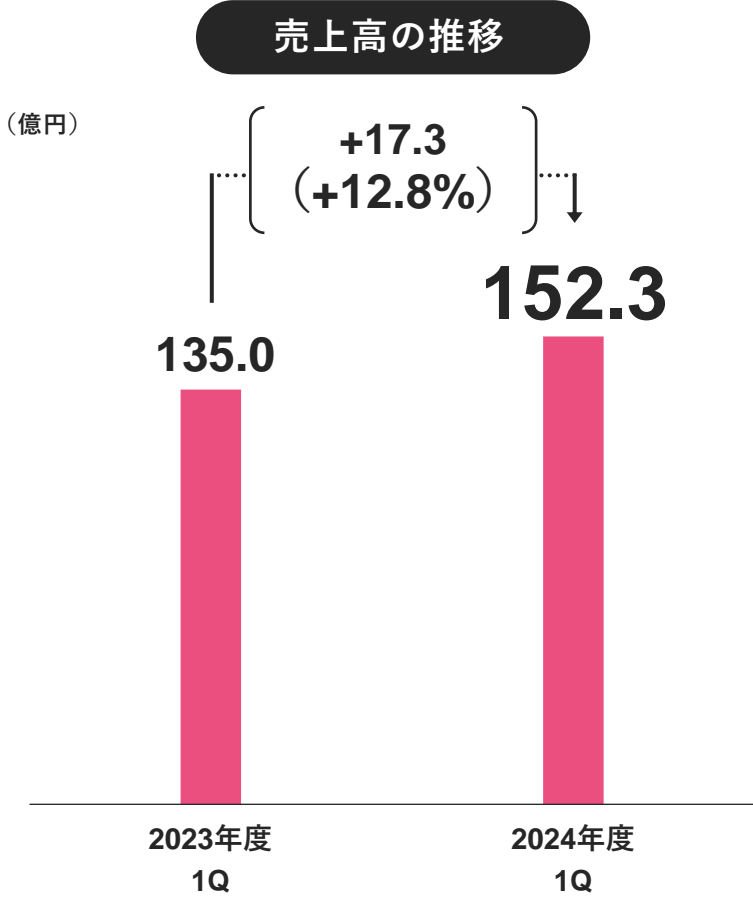
ヘルスケア
医療機関向け
パッケージ・サービス

サービスビジネス
ERP クラウドサービス
ビジネスパッケージ

エンタープライズ
大手企業向け
システムインテグレーション

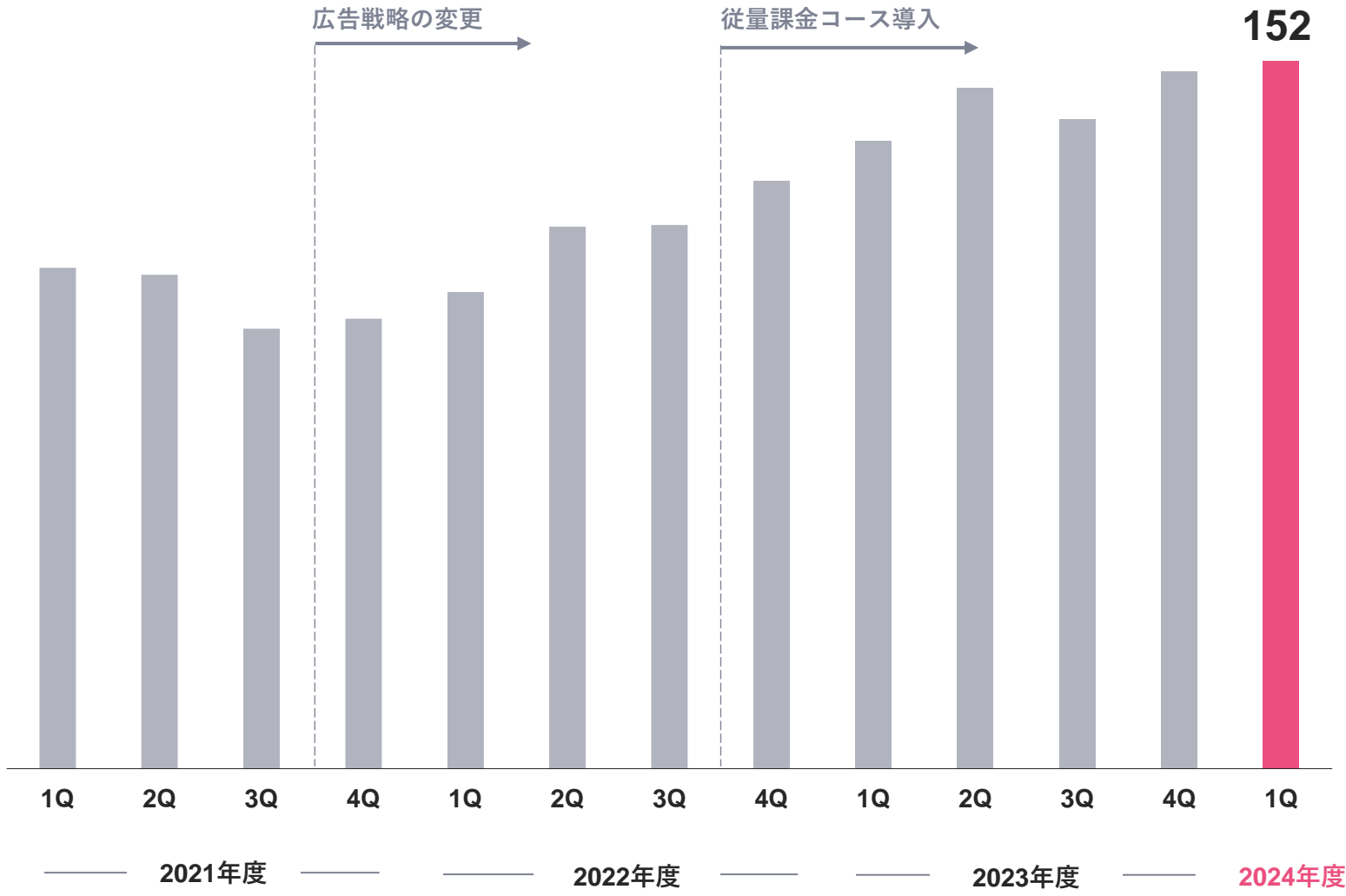
ネットビジネス・セグメント概況

独占先行のヒット作品が牽引し、二桁成長を維持



電子コミック事業の推移

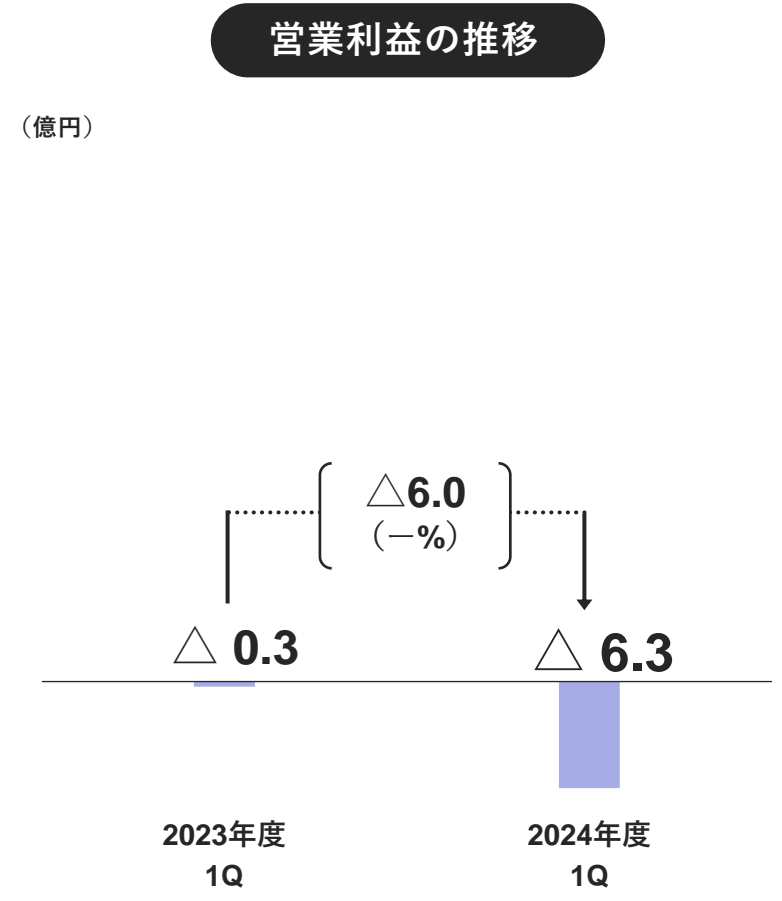
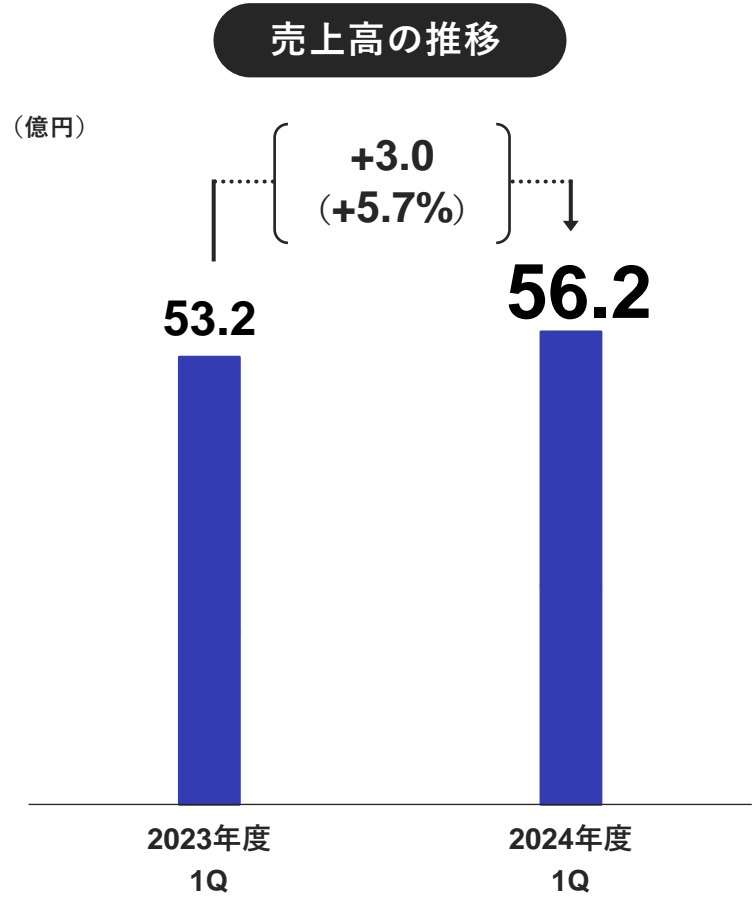
(億円) ■ 売上高



ヒット作品に合わせた
広告出稿により
成長基調を継続

ITサービス・セグメント概況

大規模病院向け事業は下期偏重傾向が見られるものの、中小規模向けを中心に堅調に推移
 一方、TOB関連費用の発生、報酬水準の引き上げによる人件費増加等のコスト増



2025年3月期 連結業績予想

2024年4月25日に公表した通期業績予想に変更はありません

(億円)	2023年度 実績			2024年度 予想			前期比	
	上期	下期	通期	上期	下期	通期	増減額	増減率
売上高	400.1	444.0	844.2	445.0	495.0	940.0	+95.7	+11.3%
営業利益 (営業利益率)	41.8 (10.5%)	56.0 (12.6%)	97.9 (11.6%)	43.0 (9.7%)	67.0 (13.5%)	110.0 (11.7%)	+12.0	+12.3%
EBITDA	48.0	62.9	110.9	51.0	75.0	126.0	+15.0	+13.5%
経常利益	42.4	56.5	99.0	43.0	67.0	110.0	+10.9	+11.1%
親会社株主に帰属する 当期純利益	28.3	37.8	66.1	29.0	44.0	73.0	+6.8	+10.3%
1株当たり 当期純利益 (円)	120.68			133.09			+12.41	+10.3%
ROE	14.1%			14.3%			+0.1pt	-

2025年3月期第1四半期連結会計期間より「在外子会社の収益及び費用の換算方法の変更」を行ったため、前期実績について、当該会計方針の変更を反映した遡及適用後の数値を記載しています。

世界・未来へ、結ぶ・創る。

お問い合わせ先

インフォコム株式会社 広報・IR室



03-6866-3160



pr@infocom.co.jp

本資料は、当社の会社説明・業績説明に関する情報の提供を目的としたものであり、当社が発行する有価証券に対する投資の勧誘を目的としたものではありません。
また、本資料には数値を億円単位で記載しています。そのため、同数値を用いて計算した場合、一部の経営指標及び増減額や増減率が本資料に記載の数値と異なる場合があります。
本資料は一部を除き2024年6月30日現在のデータに基づいて作成しています。本資料に記載された会社名、サービス名及び製品名等は該当する各社の商標又は登録商標です。
本資料に記載された意見や予想等は資料作成時点の当社の判断であり、その情報の正確性や完全性を保証、約束するものではなく、また今後予告なしに変更させていただくことがあります。