

2025年3月期 第1四半期決算短信〔日本基準〕(連結)



2024年7月30日

上場会社名 愛三工業株式会社 上場取引所 東・名
コード番号 7283 URL <https://www.aisan-ind.co.jp/>
代表者(役職名) 取締役社長 (氏名) 野村 得之
問合せ先責任者(役職名) 経理部長 (氏名) 猪飼 英人 (TEL) 0562-47-1131
配当支払開始予定日 —
決算補足説明資料作成の有無 : 有
決算説明会開催の有無 : 有 (証券アナリスト・機関投資家向け)

(百万円未満切捨て)

1. 2025年3月期第1四半期の連結業績(2024年4月1日~2024年6月30日)

(1) 連結経営成績(累計)

(%表示は、対前年同四半期増減率)

	売上高		営業利益		経常利益		親会社株主に帰属する四半期純利益	
	百万円	%	百万円	%	百万円	%	百万円	%
2025年3月期第1四半期	83,187	20.3	5,796	47.4	6,938	42.8	5,375	39.0
2024年3月期第1四半期	69,131	37.6	3,931	57.9	4,857	50.9	3,867	89.1

(注) 包括利益 2025年3月期第1四半期 8,165百万円(△29.2%) 2024年3月期第1四半期 11,535百万円(91.1%)

	1株当たり 四半期純利益		潜在株式調整後 1株当たり 四半期純利益	
	円	銭	円	銭
2025年3月期第1四半期	86	10	86	03
2024年3月期第1四半期	61	45	61	40

(2) 連結財政状態

	総資産		純資産		自己資本比率
	百万円		百万円		%
2025年3月期第1四半期	285,932		145,556		49.2
2024年3月期	272,549		139,558		49.4

(参考) 自己資本 2025年3月期第1四半期 140,727百万円 2024年3月期 134,741百万円

2. 配当の状況

	年間配当金				
	第1四半期末	第2四半期末	第3四半期末	期末	合計
2024年3月期	円 銭	円 銭	円 銭	円 銭	円 銭
2025年3月期	—	27.00	—	28.00	55.00
2025年3月期(予想)	—	31.00	—	32.00	63.00

(注) 直近に公表されている配当予想からの修正の有無 : 有

3. 2025年3月期の連結業績予想(2024年4月1日~2025年3月31日)

(%表示は、対前期増減率)

	売上高		営業利益		経常利益		親会社株主に帰属する当期純利益		1株当たり 当期純利益
	百万円	%	百万円	%	百万円	%	百万円	%	円 銭
通期	325,000	3.4	19,000	22.6	20,000	16.3	13,000	10.7	208.19

(注) 直近に公表されている業績予想からの修正の有無 : 有

※ 注記事項

- (1) 当四半期連結累計期間における連結範囲の重要な変更 : 無
- (2) 四半期連結財務諸表の作成に特有の会計処理の適用 : 無
- (3) 会計方針の変更・会計上の見積りの変更・修正再表示
- ① 会計基準等の改正に伴う会計方針の変更 : 有
 - ② ①以外の会計方針の変更 : 無
 - ③ 会計上の見積りの変更 : 無
 - ④ 修正再表示 : 無

(注)詳細は、添付資料P8「会計方針の変更」をご参照ください。

(4) 発行済株式数（普通株式）

① 期末発行済株式数（自己株式を含む）	2025年3月期1Q	63,365,379株	2024年3月期	63,339,379株
② 期末自己株式数	2025年3月期1Q	917,500株	2024年3月期	917,500株
③ 期中平均株式数（四半期累計）	2025年3月期1Q	62,432,129株	2024年3月期1Q	62,929,615株

※ 添付される四半期連結財務諸表に対する公認会計士又は監査法人によるレビュー : 無

※ 業績予想の適切な利用に関する説明、その他特記事項

本資料に記載されている業績見通し等の将来に関する記述は、当社が現在入手している情報および合理的であると判断する一定の条件に基づいており、その実現を当社として約束する趣旨のものではありません。また、実際の業績等は様々な要因により大きく異なる可能性があります。なお、業績予想に関する事項については、添付資料P3「連結業績予想などの将来予測情報の概況」をご覧ください。

(決算補足説明資料の入手方法について)

決算補足説明資料は、2024年7月30日の決算発表後、当社ウェブサイトに掲載いたします。

○添付資料の目次

1. 当四半期連結累計期間の経営成績等の概況	2
(1) 経営成績の概況	2
(2) 財政状態の概況	2
(3) 連結業績予想などの将来予測情報の概況	3
2. 四半期連結財務諸表及び主な注記	4
(1) 四半期連結貸借対照表	4
(2) 四半期連結損益計算書及び四半期連結包括利益計算書	6
(3) 四半期連結財務諸表に関する注記事項	8
(継続企業の前提に関する注記)	8
(株主資本の金額に著しい変動があった場合の注記)	8
(会計方針の変更)	8
(セグメント情報等)	9
(キャッシュ・フロー計算書に関する注記)	9

1. 当四半期連結累計期間の経営成績等の概況

(1) 経営成績の概況

当第1四半期連結累計期間の日本および世界経済は、全体としては堅調に推移したものの、各国における高い金利水準や中国経済の先行き懸念など、依然として不透明な状況が継続しております。自動車業界においては、欧米における販売は堅調であったものの、中国においては現地OEMと日系各社の競争が激化しており、販売が低調に推移しました。さらに、日本では一部車種の生産停止による影響が見られました。また、原材料・エネルギー価格の高止まりや、得意先における生産計画の変更、インフレや為替の変動、国際的な緊張の高まりによる影響など、厳しい状況が継続しております。

このようななか、当第1四半期連結累計期間の業績につきましては、売上高は83,187百万円（前年同期比20.3%増）となりました。利益につきましては、営業利益は5,796百万円（前年同期比47.4%増）、経常利益は6,938百万円（前年同期比42.8%増）、親会社株主に帰属する四半期純利益は5,375百万円（前年同期比39.0%増）となりました。

セグメントごとの業績は次のとおりであります。

なお、売上高には、セグメント間の内部売上高を含んでおります。

[日本]

売上高は、販売数量の増加により31,319百万円（前年同期比27.5%増）となり、営業利益は収益改善努力などにより829百万円（前年同期比2.2倍）となりました。

[アジア]

売上高は、販売数量の増加および為替の影響により35,860百万円（前年同期比25.4%増）となり、営業利益は3,329百万円（前年同期比70.1%増）となりました。

[米州]

売上高は、販売数量の増加により20,501百万円（前年同期比21.7%増）となり、営業利益は1,186百万円（前年同期比7.5%増）となりました。

[欧州]

売上高は、為替の影響により4,504百万円（前年同期比15.8%増）となり、営業利益は収益改善努力などにより444百万円（前年同期比2.3倍）となりました。

(2) 財政状態の概況

当第1四半期連結会計期間末の総資産は、円安による海外子会社資産の増加および有形固定資産の増加等により、前連結会計年度末に比べ13,383百万円増加し、285,932百万円となりました。負債は、買掛債務の増加等により、前連結会計年度末に比べ7,385百万円増加し、140,375百万円となりました。

また、純資産は、円安による為替換算調整勘定の増加および利益剰余金の増加などにより、前連結会計年度末に比べ5,997百万円増加し、145,556百万円となりました。

(3) 連結業績予想などの将来予測情報の概況

売上高、利益ともに、為替相場が想定に比べ円安傾向で推移していることから、為替前提を通期見通し1USドル=140円から148円(第2四半期以降145円)に見直し、加えて販売数量、収益改善が前回公表時の予想を上回る見通しとなりました。

これらの状況を踏まえ、2025年3月期通期の連結業績予想を次のとおり修正いたしました。

2025年3月期 通期連結業績予想(2024年4月1日~2025年3月31日)

	売上高 (百万円)	営業利益 (百万円)	経常利益 (百万円)	親会社株主に 帰属する 当期純利益 (百万円)	1株当たり 当期純利益
前回発表予想(A)	315,000	16,000	16,500	11,000	176円22銭
今回発表予想(B)	325,000	19,000	20,000	13,000	208円19銭
増減額(B-A)	10,000	3,000	3,500	2,000	—
増減率(%)	3.2%	18.8%	21.2%	18.2%	—
[参考] 前期実績	314,336	15,498	17,201	11,744	187円63銭

前提となる為替水準は、1USドル=148円を想定しております。

また、連結業績予想などを勘案し、2025年3月期の中間配当および期末配当予想を次のとおり修正いたします。

基準日	1株当たり配当金		
	第2四半期末	期末	年間
前回発表予想	28円00銭	28円00銭	56円00銭
今回発表予想	31円00銭	32円00銭	63円00銭
当期実績	—	—	—
[参考] 前期実績	27円00銭	28円00銭	55円00銭

2. 四半期連結財務諸表及び主な注記

(1) 四半期連結貸借対照表

(単位：百万円)

	前連結会計年度 (2024年3月31日)	当第1四半期連結会計期間 (2024年6月30日)
資産の部		
流動資産		
現金及び預金	65,554	71,903
受取手形及び売掛金	39,279	38,780
電子記録債権	3,752	3,755
有価証券	1,482	519
商品及び製品	8,287	9,546
仕掛品	6,320	6,303
原材料及び貯蔵品	18,959	21,152
その他	6,084	8,181
貸倒引当金	△82	△112
流動資産合計	149,636	160,029
固定資産		
有形固定資産		
建物及び構築物（純額）	21,422	21,570
機械装置及び運搬具（純額）	41,680	41,085
土地	8,617	8,649
建設仮勘定	6,331	11,291
その他（純額）	5,547	5,589
有形固定資産合計	83,599	88,186
無形固定資産		
投資その他の資産		
投資有価証券	9,200	7,413
退職給付に係る資産	23,309	23,396
繰延税金資産	2,707	2,920
その他	1,743	1,600
貸倒引当金	△45	△45
投資その他の資産合計	36,915	35,286
固定資産合計	122,912	125,903
資産合計	272,549	285,932

(単位：百万円)

	前連結会計年度 (2024年3月31日)	当第1四半期連結会計期間 (2024年6月30日)
負債の部		
流動負債		
支払手形及び買掛金	32,872	33,316
電子記録債務	7,462	8,223
短期借入金	2,219	2,314
1年内返済予定の長期借入金	8,091	8,049
未払費用	10,955	12,803
未払法人税等	1,179	1,659
製品保証引当金	7,603	7,608
役員賞与引当金	96	31
事業構造改善引当金	148	141
その他	11,438	15,437
流動負債合計	82,067	89,586
固定負債		
長期借入金	31,526	31,505
繰延税金負債	3,448	2,921
役員退職慰労引当金	51	40
退職給付に係る負債	15,357	15,486
その他	538	834
固定負債合計	50,922	50,789
負債合計	132,990	140,375
純資産の部		
株主資本		
資本金	10,838	10,852
資本剰余金	12,668	12,682
利益剰余金	82,720	86,347
自己株式	△1,032	△1,032
株主資本合計	105,195	108,849
その他の包括利益累計額		
その他有価証券評価差額金	5,332	4,086
為替換算調整勘定	14,854	18,679
退職給付に係る調整累計額	9,358	9,111
その他の包括利益累計額合計	29,546	31,877
新株予約権	27	12
非支配株主持分	4,789	4,816
純資産合計	139,558	145,556
負債純資産合計	272,549	285,932

(2) 四半期連結損益計算書及び四半期連結包括利益計算書

四半期連結損益計算書

第1四半期連結累計期間

(単位：百万円)

	前第1四半期連結累計期間 (自2023年4月1日 至2023年6月30日)	当第1四半期連結累計期間 (自2024年4月1日 至2024年6月30日)
売上高	69,131	83,187
売上原価	60,280	71,704
売上総利益	8,850	11,483
販売費及び一般管理費	4,919	5,687
営業利益	3,931	5,796
営業外収益		
受取利息	47	191
受取配当金	76	98
投資有価証券売却益	—	356
為替差益	830	493
その他	76	110
営業外収益合計	1,030	1,251
営業外費用		
支払利息	52	34
固定資産除売却損	43	50
その他	8	23
営業外費用合計	104	108
経常利益	4,857	6,938
特別利益		
新株予約権戻入益	24	11
特別利益合計	24	11
税金等調整前四半期純利益	4,881	6,950
法人税、住民税及び事業税	881	1,608
法人税等調整額	△34	△274
法人税等合計	847	1,334
四半期純利益	4,034	5,616
非支配株主に帰属する四半期純利益	167	241
親会社株主に帰属する四半期純利益	3,867	5,375

四半期連結包括利益計算書

第1四半期連結累計期間

(単位：百万円)

	前第1四半期連結累計期間 (自 2023年4月1日 至 2023年6月30日)	当第1四半期連結累計期間 (自 2024年4月1日 至 2024年6月30日)
四半期純利益	4,034	5,616
その他の包括利益		
その他有価証券評価差額金	1,010	△1,244
為替換算調整勘定	6,719	4,037
退職給付に係る調整額	△229	△244
その他の包括利益合計	7,500	2,549
四半期包括利益	11,535	8,165
(内訳)		
親会社株主に係る四半期包括利益	11,051	7,706
非支配株主に係る四半期包括利益	483	459

(3) 四半期連結財務諸表に関する注記事項

(継続企業の前提に関する注記)

該当事項はありません。

(株主資本の金額に著しい変動があった場合の注記)

該当事項はありません。

(会計方針の変更)

(「法人税、住民税及び事業税等に関する会計基準」等の適用)

「法人税、住民税及び事業税等に関する会計基準」(企業会計基準第27号2022年10月28日。以下「2022年改正会計基準」という。)等を当第1四半期連結会計期間の期首から適用しております。

法人税等の計上区分(その他の包括利益に対する課税)に関する改正については、2022年改正会計基準第20-3項ただし書きに定める経過的な取扱いおよび「税効果会計に係る会計基準の適用指針」(企業会計基準適用指針第28号2022年10月28日。以下「2022年改正適用指針」という。)第65-2項(2)ただし書きに定める経過的な取扱いに従っております。これによる四半期連結財務諸表に与える影響はありません。

また、連結会社間における子会社株式等の売却に伴い生じた売却損益を税務上繰り延べる場合の連結財務諸表における取扱いの見直しに関連する改正については、2022年改正適用指針を当第1四半期連結会計期間の期首から適用しております。当該会計方針の変更は、遡及適用され、前年四半期および前連結会計年度については遡及適用後の四半期連結財務諸表および連結財務諸表となっております。これによる前年四半期の四半期連結財務諸表および前連結会計年度の連結財務諸表に与える影響はありません。

(セグメント情報等)

【セグメント情報】

I 前第1四半期連結累計期間(自 2023年4月1日 至 2023年6月30日)

1. 報告セグメントごとの売上高および利益又は損失の金額に関する情報

(単位:百万円)

	報告セグメント				合計	調整額 (注)1	四半期連結 損益計算書 計上額 (注)2
	日本	アジア	米州	欧州			
売上高							
(1) 外部顧客への売上高	20,150	28,293	16,804	3,882	69,131	—	69,131
(2) セグメント間の内部売上高 又は振替高	4,414	292	48	8	4,763	△4,763	—
計	24,564	28,586	16,852	3,891	73,894	△4,763	69,131
セグメント利益	383	1,957	1,104	193	3,638	292	3,931

(注) 1 セグメント利益の調整額292百万円は、主にセグメント間未実現利益の調整額であります。

2 セグメント利益は、四半期連結損益計算書の営業利益と調整を行っております。

II 当第1四半期連結累計期間(自 2024年4月1日 至 2024年6月30日)

1. 報告セグメントごとの売上高および利益又は損失の金額に関する情報

(単位:百万円)

	報告セグメント				合計	調整額 (注)1	四半期連結 損益計算書 計上額 (注)2
	日本	アジア	米州	欧州			
売上高							
(1) 外部顧客への売上高	22,756	35,462	20,486	4,482	83,187	—	83,187
(2) セグメント間の内部売上高 又は振替高	8,563	397	15	21	8,997	△8,997	—
計	31,319	35,860	20,501	4,504	92,185	△8,997	83,187
セグメント利益	829	3,329	1,186	444	5,791	4	5,796

(注) 1 セグメント利益の調整額4百万円は、主にセグメント間未実現利益の調整額であります。

2 セグメント利益は、四半期連結損益計算書の営業利益と調整を行っております。

(キャッシュ・フロー計算書に関する注記)

当第1四半期連結累計期間に係る四半期連結キャッシュ・フロー計算書は作成しておりません。なお、第1四半期連結累計期間に係る減価償却費(のれんを除く無形固定資産に係る償却費を含む。)およびのれんの償却額は、次のとおりであります。

	前第1四半期連結累計期間 (自 2023年4月1日 至 2023年6月30日)	当第1四半期連結累計期間 (自 2024年4月1日 至 2024年6月30日)
減価償却費	3,499百万円	3,434百万円
のれんの償却額	29	34

2024年度 第1四半期 決算概要



2024年7月30日

決算のポイント

- 売上高は、燃料ポンプの譲受事業を含む販売数量の増および円安効果により、前年同期比で増収。
- 営業利益は、価格改定、労務費増、研究開発投資など諸経費増の減益要因はあったものの、販売数量の増、収益改善、円安効果などで吸収して、前年同期比で増益。
- 通期業績予想は、前提為替レートの見直し、販売数量の増、収益改善の積み増しによって、売上高、利益とも上方修正して、最高益更新を予想。

1. 連結業績

単位：百万円

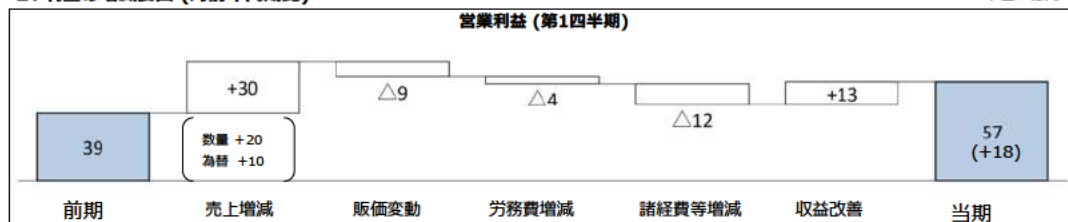
	前第1四半期 (2023/4~2023/6)		当第1四半期 (2024/4~2024/6)		増減	増減率
売上高	(100.0) 69,131	(100.0) 83,187	14,056	20.3%		
営業利益	(5.7) 3,931	(7.0) 5,796	1,865	47.4%		
経常利益	(7.0) 4,857	(8.3) 6,938	2,080	42.8%		
四半期純利益	(5.6) 3,867	(6.5) 5,375	1,508	39.0%		
1株当たり四半期純利益(円)	61.45	86.10	24.65	40.1%		
為替レート(円/USD)	137	156	[19円 円安]			
自己資本比率(%)	(24.3末) 49.4%	(24.6末) 49.2%	-	-		
総資産	272,549	285,932	13,383	4.9%		
純資産	139,558	145,556	5,997	4.3%		
連結子会社数	28社	28社	±0社			

(注1) ()内は売上高比率です

(注2) 四半期純利益は「親会社株主に帰属する四半期純利益」を示します

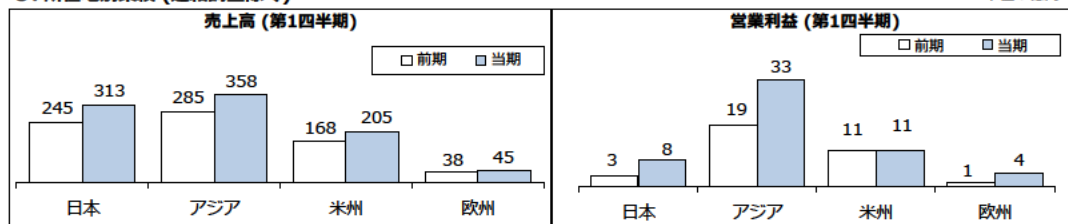
2. 利益の増減要因(対前年同期比)

単位：億円



3. 所在地別業績(連結調整除く)

単位：億円



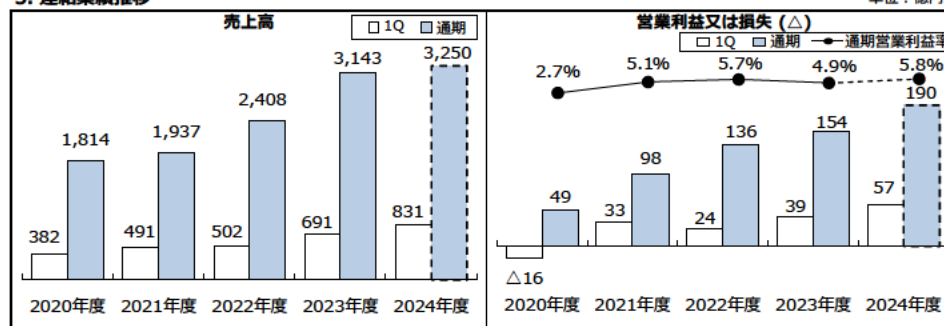
4. 通期の連結業績予想

単位：百万円

	2023年度 (2023/4~2024/3)		2024年度 (2024/4~2025/3)		前期比		直近公表値 (2024/4~2025/3)		公表比	
	増減	増減率	増減	増減率	増減	増減率	増減	増減率	増減	増減率
売上高	(100.0) 314,336	(100.0) 325,000	10,663	3.4%	(100.0) 315,000	10,000	3.2%			
営業利益	(4.9) 15,498	(5.8) 19,000	3,501	22.6%	(5.1) 16,000	3,000	18.8%			
経常利益	(5.5) 17,201	(6.2) 20,000	2,798	16.3%	(5.2) 16,500	3,500	21.2%			
当期純利益	(3.7) 11,744	(4.0) 13,000	1,255	10.7%	(3.5) 11,000	2,000	18.2%			
1株当たり当期純利益(円)	187.63	208.19	20.56	11.0%	176.22	31.97	18.1%			
為替レート(円/USD)	145	148	[3円 円安]		140	[8円 円安]				

5. 連結業績推移

単位：億円



6. 財務指標の推移

