

2024年度 第1四半期決算

説明資料

2024年8月5日（月）

2024年度 第1四半期決算概要

連結対象会社

項目	2023年度末 (A)	2024年度 第1四半期末 (B)	増減 (B) - (A)	摘 要
連結 子会社数	36社	35社	△1社	- 宇部愛科喜模高新材料（無錫）
持分法 適用会社数	16社	16社	—	
計	52社	51社	△1社	

環境要因

項目			2023年度 第1四半期 (A)	2024年度 第1四半期 (B)	差異 (B) - (A)	
為替レート		円/\$	137.4	155.9	18.5	
資材 価格	ナ フ サ	CIF	\$/ t	695	717	22
		国産	円/KL	67,500	79,000	11,500
	ベンゼン (ACP)		\$/ t	938	1,083	145
	豪州炭 (CIF)		\$/ t	216.5	162.5	△ 54.0
			円/t	29,741	25,331	△ 4,410

主要項目

(単位：億円)

項目	2023年度 第1四半期 (A)	2024年度 第1四半期 (B)	差異 (B) - (A)	増減率
売上高	1,092	1,154	62	5.6%
営業利益	26	29	3	11.0%
経常利益	53	70	16	30.8%
親会社株主に帰属する 四半期純利益	37	48	11	31.4%

セグメント別 売上高/営業利益

(単位：億円)

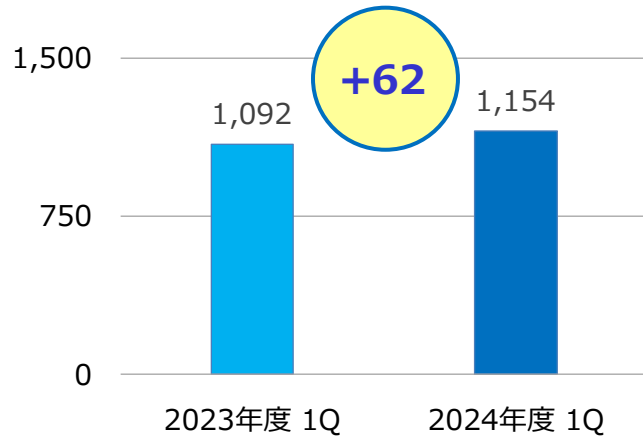
	セグメント	2023年度	2024年度	差異	増減率
		第1四半期 (A)	第1四半期 (B)		
売上高	機能品	158	151	△ 7	△ 4.4%
	樹脂・化成品	609	709	100	16.4%
	機械	206	192	△ 14	△ 6.8%
	その他	177	157	△ 20	△ 11.5%
	調整額	△ 58	△ 55	3	-
	計	1,092	1,154	62	5.6%
営業利益	機能品	30	22	△ 8	△ 27.4%
	樹脂・化成品	△ 15	1	16	-
	機械	9	10	1	12.9%
	その他	9	3	△ 6	△ 67.5%
	調整額	△ 7	△ 7	0	-
	計	26	29	3	11.0%

(注) 2024年度より、UBE America Inc.及びUBE CORPORATION AMERICA INC.を「その他」から「樹脂・化成品」へセグメント変更しています。
2023年度第1四半期実績は、変更後の区分方法により作成したものです。

差異分析 全社

(単位：億円)

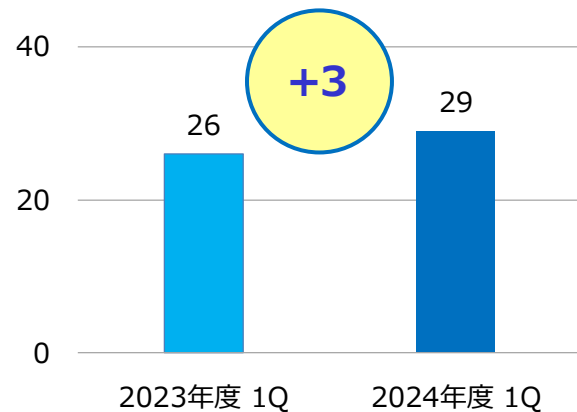
売上高



機能品	△ 7
樹脂・化成品	100
機械	△ 14
その他	△ 20
調整額	3

5.6% 増収

営業利益



機能品	△ 8
樹脂・化成品	16
機械	1
その他	△ 6
調整額	0

11.0% 増益

定性情報

売上高：増収

- 樹脂・化成品：ナイロンポリマー、カプロラクタムの海外市場での需要回復による販売数量増加及び販売価格上昇

営業利益：増益

- 機能品：ポリイミドの販売が低調
- 樹脂・化成品：ナイロンポリマー、カプロラクタムの海外市場での需要回復による販売数量増加及び販売価格上昇

営業利益差異

価格差 ※1 20

数量差 △ 2

固定費ほか ※2 △ 16

計 3

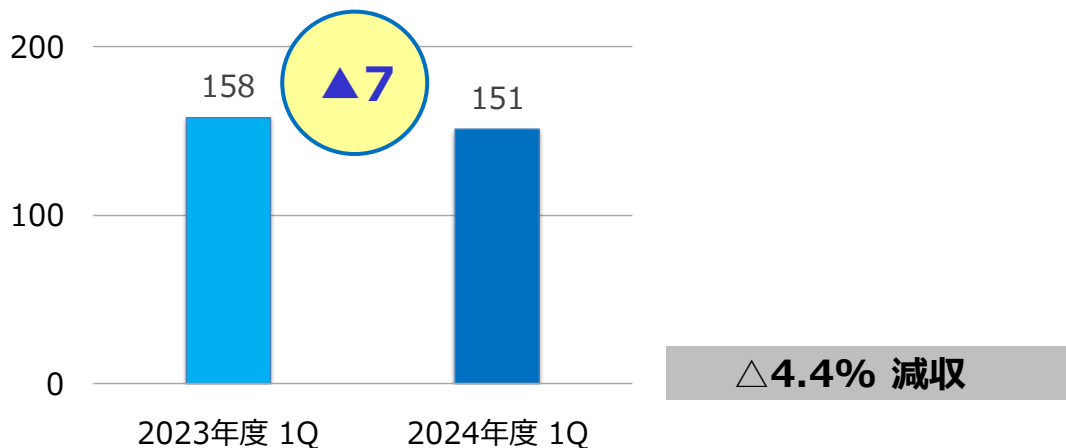
※1：資材単価差含む

※2：在庫評価差、低価法影響含む

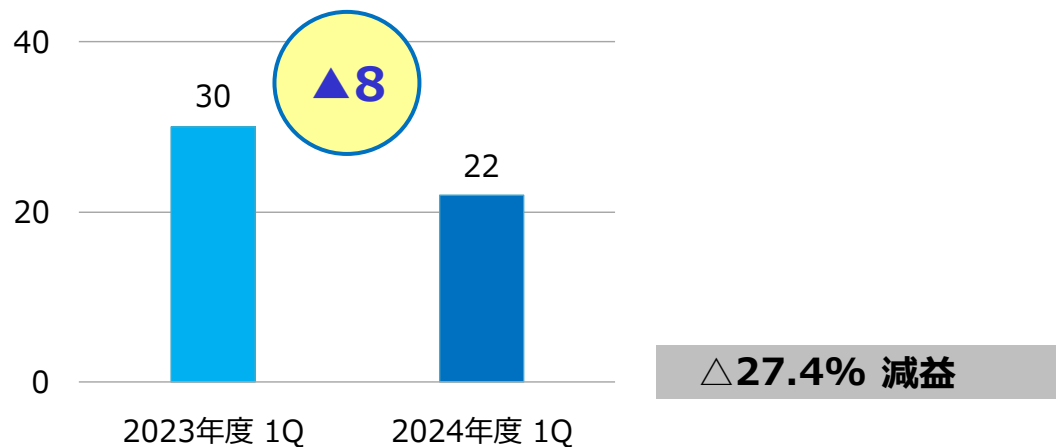
差異分析 機能品

(単位：億円)

売上高



営業利益



定性情報

売上高：減収

- ・ ポリイミド : フィルムや原料BPDAの販売は好調であるが、有機ELパネル向けワニスの販売が低調
- ・ 分離膜 : バイオメタン製造向け脱炭酸膜の需要は好調が継続しているものの、製品の出荷時期に遅れ

営業利益：減益

- ・ ポリイミドの販売が低調

営業利益差異

価格差 5

数量差 △ 3

固定費ほか ※1 △ 10

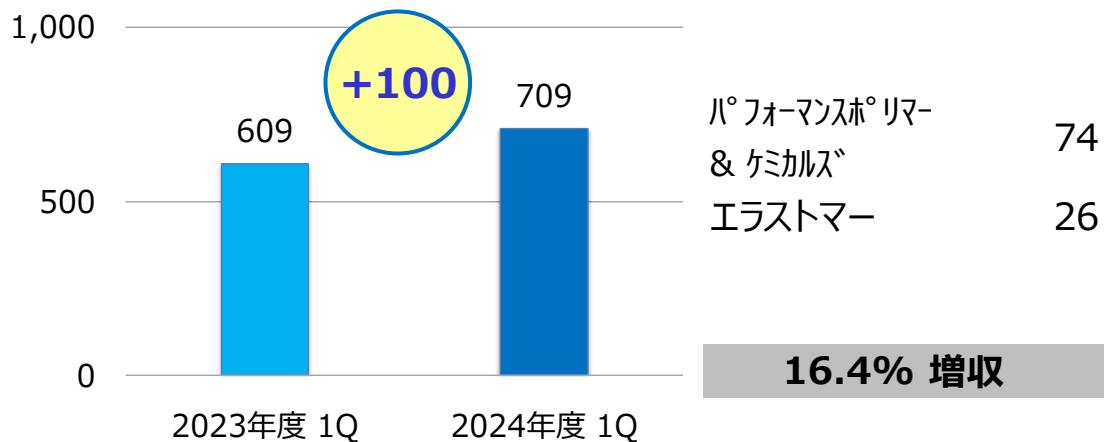
計 △ 8

※1：在庫評価差含む

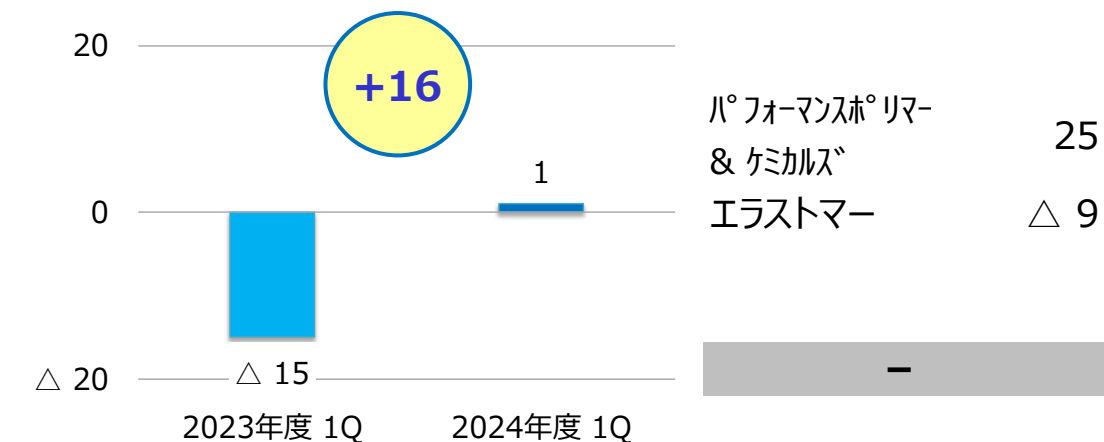
差異分析 樹脂・化成品

(単位：億円)

売上高



営業利益



定性情報

売上高：増収

- ・ ナイロンポリマー : 海外での食品包装フィルム用途等の需要回復に伴う販売数量増加及び販売価格上昇
- ・ ラクタム・硫安 : 海外で販売数量が増加、原料市況の上昇により販売価格も上昇

営業利益：増益

- ・ ナイロンポリマー、カプロラクタムの海外市場での需要回復による販売数量増加及び販売価格上昇

営業利益差異

価格差 ※1 7

数量差 8

固定費ほか ※2 1

計 16

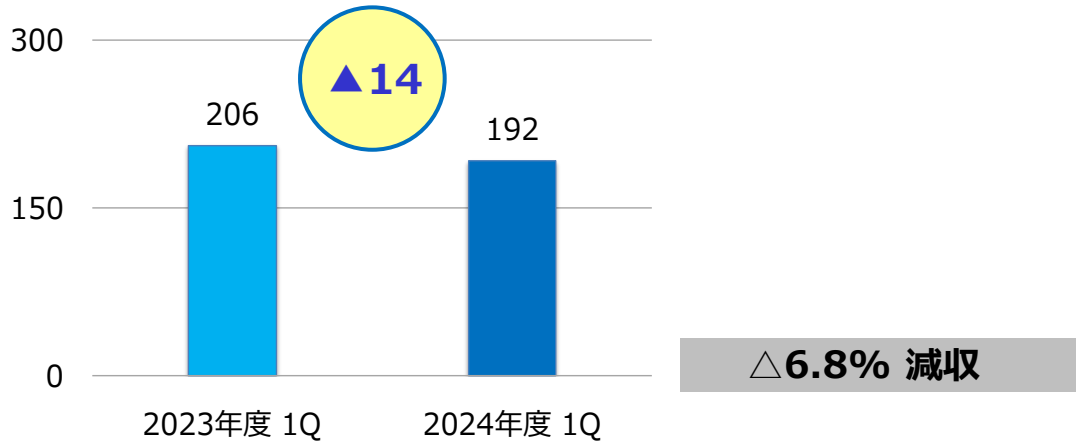
※1：資材単価差含む

※2：在庫評価差含む

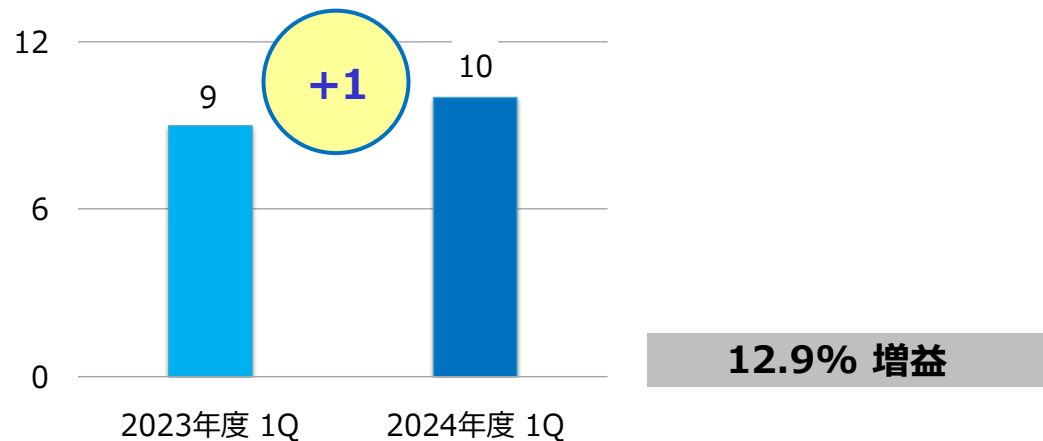
差異分析 機械

(単位：億円)

売上高



営業利益



定性情報

売上高：減収

- 成形機 : 機械製品の出荷時期の遅れ
- 製鋼 : 前年度よりも定期修理が長期にわたった影響により販売数量が減少

営業利益：増益

- 成形機のアフターサービスが堅調
- 産機の製品販売、アフターサービスが堅調

営業利益差異

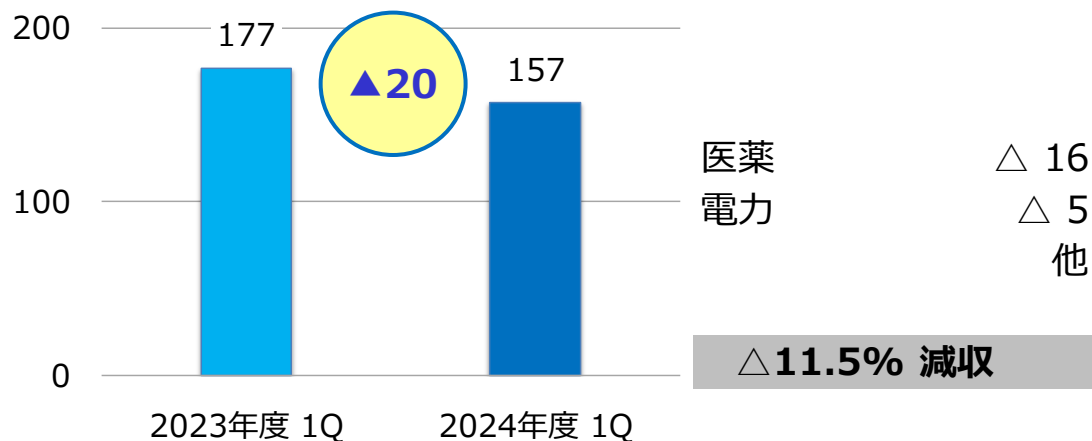
機械部門限界利益 4

(機械製品は個別受注生産品のため、価格差・数量差の差異分析を行っていない)

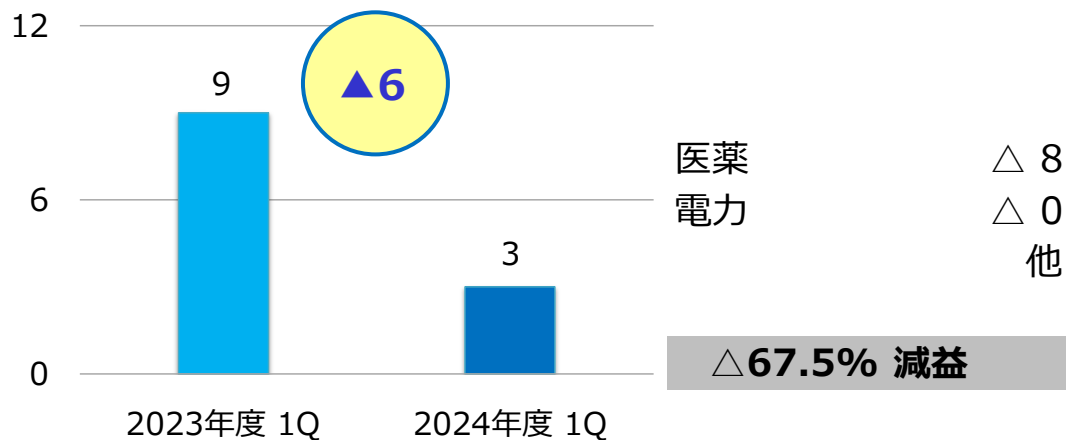
差異分析 その他

(単位：億円)

売上高



営業利益



定性情報

売上高：減収

- ・ 医薬 : 受託医薬品の販売が低調
- ・ 電力 : セメント関連事業等における電力需要の減少により売電量が減少

営業利益：減益

- ・ 受託医薬品の販売が低調

営業利益差異

価格差 ※1	9
数量差	△5
固定費ほか ※2	△10
計	△6

※1：資材単価差含む

※2：低価法影響含む

営業利益～四半期純利益

(単位：億円)

項目	2023年度 第1四半期 (A)	2024年度 第1四半期 (B)	差異 (B) - (A)
営業利益	26	29	3
営業外損益	27	41	14
金融収支	2	1	△ 1
持分法投資損益	23	39	16
うちUBE三菱セメント(株)に係る持分法投資損益	24	40	16
為替差損益	8	7	△ 1
その他	△ 6	△ 6	△ 0
経常利益	53	70	16
特別損益	△ 3	2	5
税金等調整前四半期純利益	51	72	22
法人税等・非支配株主利益	△ 14	△ 24	△ 10
親会社株主に帰属する四半期純利益	37	48	11
1株当たり四半期純利益	37.66円	49.49円	11.83円

貸借対照表

(単位：億円)

項目		2023年度末 (A)	2024年度 第1四半期末 (B)	差異 (B) - (A)
資産	流動資産	2,957	2,967	10
	固定資産	4,932	5,107	175
	合計	7,890	8,075	185
負債	有利子負債	2,134	2,311	176
	その他負債	1,462	1,368	△ 95
	計	3,597	3,678	82
純資産	自己資本*	4,087	4,180	93
	非支配株主持分他	207	217	10
	計	4,294	4,397	103
負債・純資産合計		7,890	8,075	185

* 「自己資本」…純資産から新株予約権と非支配株主持分を除外したもの

キャッシュ・フロー計算書

(単位：億円)

項目	2023年度 第1四半期	2024年度 第1四半期	
A.営業活動によるCF	71	17	税金等調整前四半期純利益 72 減価償却費 67 持分法による投資損益 △39 法人税等の支払 △33 他
B.投資活動によるCF	△ 81	△ 180	有形・無形固定資産の取得 △172 他
フリー・キャッシュ・フロー (A+B)	△ 10	△ 163	
C.財務活動によるCF	△ 40	117	有利子負債の増減 171 配当金の支払 △54 他
D.現金及び現金同等物の増減 (含、換算差額等)	△ 41	△ 33	
E.現金及び現金同等物の四半期末残高	266	326	

參考資料

主要項目 進捗率

(単位：億円)

項目	2023年度 (A)		2024年度 (B)		差異 (B) - (A)	
		第1四半期実績 (進捗率)		第1四半期実績 (進捗率)		第1四半期実績
売上高	4,682	1,092 (23.3%)	5,100	1,154 (22.6%)	418	62
営業利益	225	26 (11.7%)	270	29 (10.8%)	45	3
経常利益	363	53 (14.7%)	370	70 (18.8%)	7	16
親会社株主に帰属する 四半期(当期)純利益	290	37 (12.6%)	295	48 (16.3%)	5	11

売上高 四半期業績推移

(単位：億円)

セグメント	2024年度					累計	通期予想	進捗率
	第1四半期	第2四半期	第3四半期	第4四半期				
機能品	151	—	—	—	151	700	21.6%	
樹脂・化成品	709	—	—	—	709	2,880	24.6%	
機械	192	—	—	—	192	1,040	18.4%	
その他	157	—	—	—	157	720	21.8%	
調整額	△ 55	—	—	—	△ 55	△ 240	—%	
計	1,154	—	—	—	1,154	5,100	22.6%	

営業利益 四半期業績推移

(単位：億円)

セグメント	2024年度					累計	通期予想	進捗率
	第1四半期	第2四半期	第3四半期	第4四半期				
機能品	22	—	—	—	22	125	17.6%	
樹脂・化成品	1	—	—	—	1	95	1.0%	
機械	10	—	—	—	10	70	14.3%	
その他	3	—	—	—	3	20	15.0%	
調整額	△ 7	—	—	—	△ 7	△ 40	—%	
計	29	—	—	—	29	270	10.8%	

売上高 四半期比較

(単位：億円)

セグメント	2023年度 第4四半期 (A)	2024年度 第1四半期 (B)	差異 (B) - (A)	差異要因
機能品	170	151	△ 19	
樹脂・化成品	736	709	△ 28	パフォーマンスポリマー&ケミカルズ △ 29 エラストマー 2
機械	312	192	△ 121	
その他	203	157	△ 46	医薬 △ 29 電力 △ 7 他
調整額	△ 69	△ 55	14	
計	1,353	1,154	△ 199	

(注) 2024年度より、UBE America Inc.及びUBE CORPORATION AMERICA INC.を「その他」から「樹脂・化成品」へセグメント変更しています。
2023年度第4四半期実績は、変更後の区分方法により作成したものです。

営業利益 四半期比較

(単位：億円)

セグメント	2023年度 第4四半期 (A)	2024年度 第1四半期 (B)	差異 (B) - (A)	差異要因
機能品	38	22	△ 16	
樹脂・化成品	31	1	△ 30	パフォーマンスポリマー&ケミカルズ △ 30 エラストマー 1
機械	28	10	△ 18	
その他	19	3	△ 16	医薬 △ 13 電力 △ 3 他
調整額	△ 14	△ 7	7	
計	101	29	△ 72	

(注) 2024年度より、UBE America Inc.及びUBE CORPORATION AMERICA INC.を「その他」から「樹脂・化成品」へセグメント変更しています。
2023年度第4四半期実績は、変更後の区分方法により作成したものです。

ポートフォリオ別 売上高/営業利益

(単位：億円)

	ポートフォリオ	2023年度	2024年度	差異	2024年度	進捗率
		第1四半期 (A)	第1四半期 (B)	(B) - (A)		
売上高	スペシャリティ事業	369	339	△ 31	1,725	19.6%
	ベーシック事業	470	563	93	2,175	25.9%
	機械事業	206	192	△ 14	1,040	18.4%
	その他 (調整額を含む)	48	61	13	160	38.0%
	計	1,092	1,154	62	5,100	22.6%
営業利益	スペシャリティ事業	45	24	△ 21	240	10.2%
	ベーシック事業	△ 20	1	21	10	9.9%
	機械事業	9	10	1	70	14.3%
	その他 (調整額を含む)	△ 7	△ 6	1	△ 50	-
	計	26	29	3	270	10.8%

UBE三菱セメント

■ UBE三菱セメント(株) 連結損益計算書

(単位：億円)

項目		2023年度 第1四半期	2024年度 第1四半期	2024年度通期 (2024/5公表)
売上高	国内事業	1,009	906	4,100
	海外事業	470	528	1,950
	計	1,479	1,434	6,050
営業利益	国内事業	△8	25	150
	海外事業	102	114	280
	計	94	138	430
経常利益		98	151	420
親会社株主に帰属する 当期純利益		45	78	210

■ UBE(株) 持分法投資損益

持分法による投資利益	24	40	110
------------	----	----	-----

■ UBE三菱セメント(株) 定量情報

項目		2023年度 第1四半期	2024年度 第1四半期	2024年度通期 (2024/5公表)
セメント (国内総需要)	(万t)	858	816	3,500
セメント (国内) 販売数量	(万t)	206	192	850
セメント (米国) 販売数量	(万st)	49	42	179
生コン (米国) 販売数量	(万cy)	202	182	704
一般炭価格 (参考指標)	(\$ /t)	161	136	180
ドル為替レート	(円/ドル)	137	155	145

※ 上記一般炭価格は参考指標であり、実際の調達価格とは異なる。

(参考) 2024年6月末 連結貸借対照表

(単位：億円)

総資産	8,243	有利子負債	1,798	自己資本	3,794
自己資本比率	46.0%	D/Eレシオ	0.47倍		

- 国内事業：
セメント、石炭、電力の販売数量が減少したものの、セメント値上効果や熱エネルギー価格低下によりセメント事業の収益性が改善し、増益となった。
- 海外事業：
米国において、2023年1-3月期の天候不順による繰越需要のため出荷が多かった前年度に比べ販売数量は減少した一方で、生コン等の値上効果及び為替影響が寄与し、増益となった。なお、豪州石炭事業は販売価格下落の影響を受けた。

連結主要指標

(単位：億円)

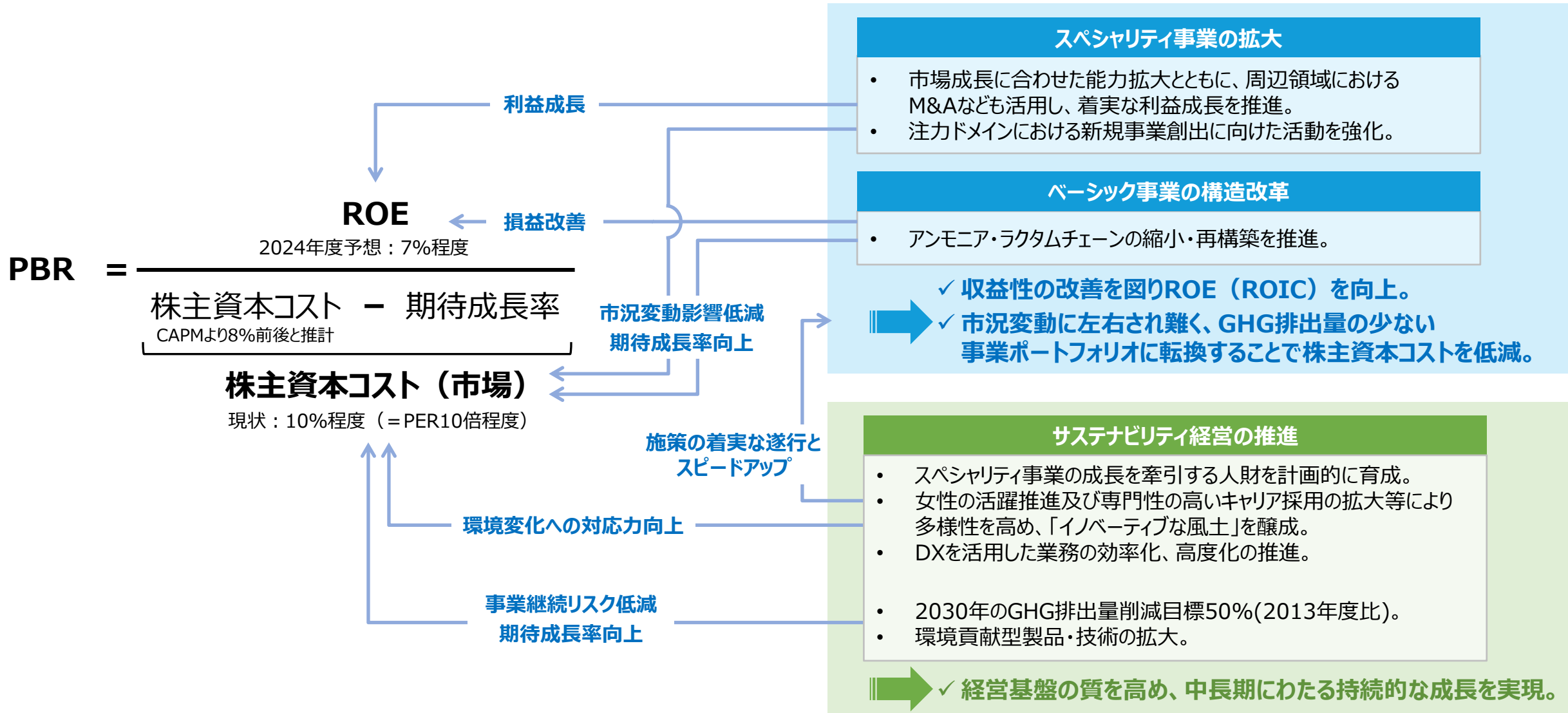
項目	2023年度 第1四半期	2024年度 第1四半期	2024年度通期 <予想>	2023年度通期
設備投資	44	135	810	361
減価償却費	64	67	270	266
研究開発費	26	25	100	103
事業利益	54	72	397	388
有利子負債残高	2,192	2,311	2,690	2,134
自己資本	3,720	4,180	4,240	4,087
総資産	7,341	8,075	8,500	7,890
D/Eレシオ(倍)	0.59	0.55	0.63	0.52
自己資本比率(%)	50.7	51.8	49.9	51.8
売上高営業利益率(%)	2.4	2.5	5.3	4.8
総資産事業利益率(%)	—	—	4.8	5.1
自己資本当期純利益率(%)	—	—	7.1	7.5
投下資本利益率(%)	—	—	4.8	4.7

主要連結子会社

(単位：億円)

会社名	事業内容	売上高 2024年度 第1四半期	営業利益 対2023年度 第1四半期
UBE CORPORATION EUROPE S.A.U.	コンポジット、ナイロンポリマー、カプロラクタム、硫安、C1ケミカル、高機能コーティング、その他製品の製造・販売	178	↑
UBE Chemicals (Asia) Public Company Limited	コンポジット、ナイロンポリマー、カプロラクタム、硫安の製造・販売	145	↑
THAI SYNTHETIC RUBBERS COMPANY LIMITED	ポリブタジエン（合成ゴム）の製造・販売	59	↓
宇部フィルム株式会社	プラスチックフィルム製品の製造・販売	28	→
宇部エクシモ株式会社	ポリプロピレンの成形品、繊維、FRP製品、電子・情報材料の製造・販売	28	→
UBE マシナリー株式会社	成形機、産業機械、橋梁等の製造・販売 成形機、産業機械のアフターサービス	96	↑
株式会社宇部スチール	圧延用鋼塊ビレット、鋳鋼品・鋳鉄品の製造・販売	56	↓

(注) ↑ ↓ は 1 億円以上の増減を示す

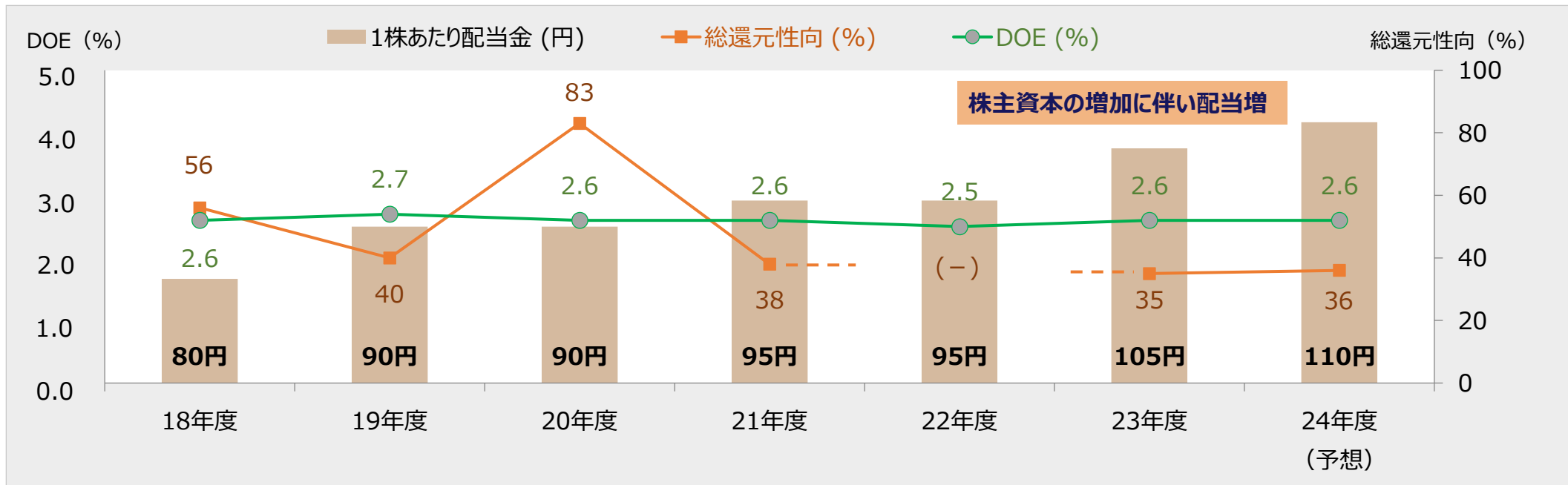


株主還元

- 安定的な配当の継続を基本方針とする。
- 積極的な設備投資で利益・株主資本の増加を図り、将来の株主還元のさらなる充実を目指す。

DOE (株主資本配当率)
連結総還元性向

2.5%以上
30%以上 (3カ年平均)



※ 総還元性向：自己株式の取得（2018年度100億円、2020年度100億円（実施は2021年度））を含む

定常的な損益変動要因

時期	セグメント	要因
第1四半期	樹脂・化成品	アンモニア工場（宇部地区）で隔年（偶数年）に定期修理を実施。 工業薬品事業の営業利益にマイナス影響。
	全社	自家発電設備（宇部地区）で隔年（偶数年）に定期修理を実施。 全社の営業利益にマイナス影響。
第2四半期後半 ～第3四半期	樹脂・化成品	ナイロン原料カプロラクタムの販売数量が衣料品の秋・冬物需要の影響を受け増加。 カプロラクタム事業の営業利益にプラス影響。
第4四半期	樹脂・化成品	合成ゴム工場（千葉地区）で毎年定期修理を実施。 エラストマー事業の営業利益にマイナス影響。
	機械	売上、利益の計上が集中。 成形機、産機事業の営業利益にプラス影響。

● UBE株式会社

➤ 2024年度 第2四半期 決算発表

・ 11月7日 15:00

➤ 2024年度 第2四半期 アナリスト・機関投資家向け決算説明会

・ 11月7日 18:00 ~ 19:00

● UBE三菱セメント株式会社

➤ 2024年度 第1四半期 決算説明会

・ 8月20日 16:00 ~ 16:40

なお、この予定は都合により予告なく変更となる可能性があります。

UBE Transform Tomorrow Today

本資料における将来の見通しに関する記載は、当社が現時点で合理的であると判断する一定の前提に基づき作成したものであり、実際の業績はさまざまな要因の変化によって見通しと大きく異なる場合もありえますことをご承知願います。そのような要因としては、主要市場の経済状況、製品の需給、原燃料価格、金利、為替相場などがあります。但し、業績に影響を及ぼす要因はこれらに限定されるものではありません。

本資料の著作権は当社に帰属します。本資料のいかなる部分も書面による当社の事前の承諾なく、複製又は転用などを行うことはできません。