

# ●●Atrae

決 算 説 明 資 料

2024年9月期第3四半期

株式会社アトラエ  
(東証プライム：6194)

# Agenda

1. 会社概要
2. 2024年9月期第3四半期実績
3. 業績予想の修正について
4. 事業について
5. ご参考資料

# Agenda

1. 会社概要
2. 2024年9月期第3四半期実績
3. 業績予想の修正について
4. 事業について
5. ご参考資料

## Our Vision

# 世界中の人々を 魅了する会社を創る

全ての社員が誇りを持てる組織と事業の創造にこだわり、  
関わる人々がファンとして応援したくなるような魅力ある会社で  
あり続けます。そして日本を代表するグローバルカンパニーとして、  
世界中の人々から必要とされる存在を目指します。

**本邦初のPeople Tech**

# **People Tech Company**

“テクノロジーによって人の可能性を拡げる事業を創造していく”  
という想いを込めてアトラエを再定義

# アトラエが大切にしている考え方

会社 = 関わる全ての人々が  
幸せになるための仕組み



社員



顧客



株主



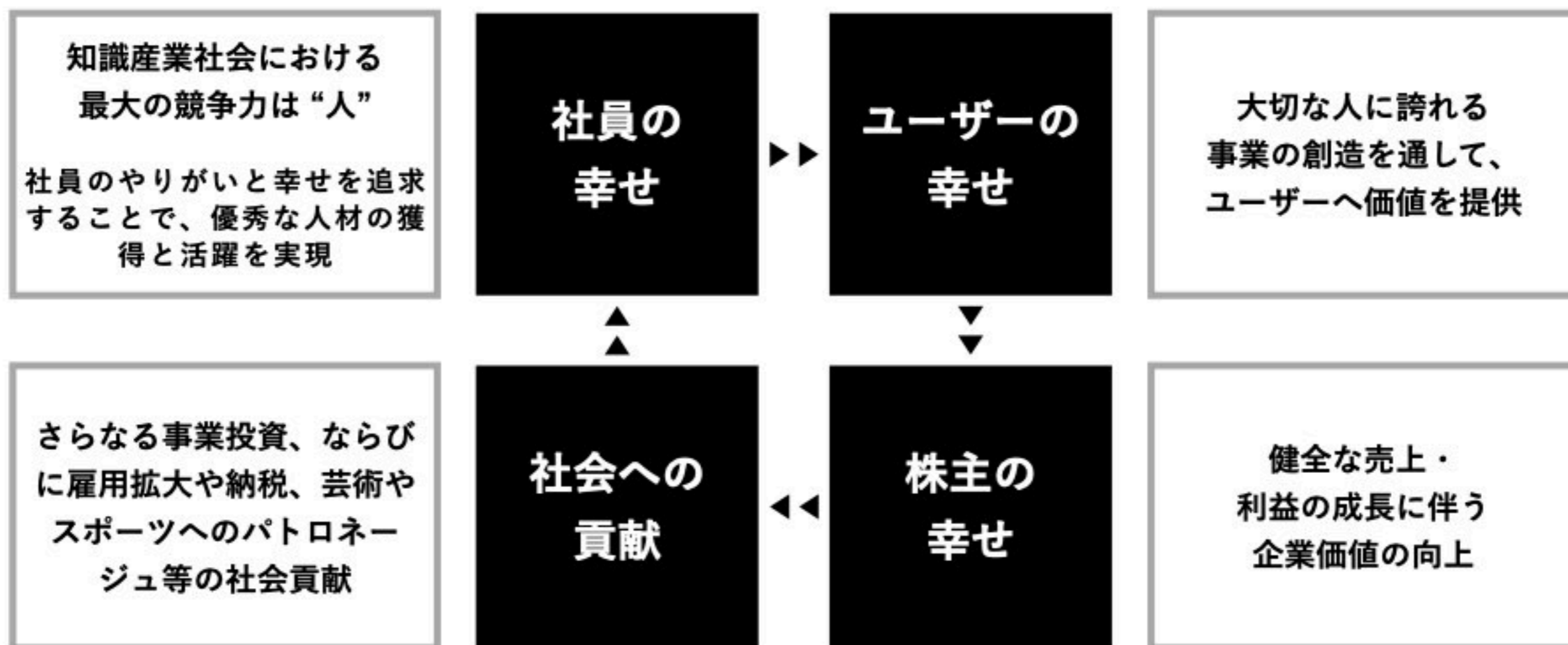
パートナー



… 社会そのもの

# 関わる全ての人々を幸せにするためのサイクル

このサイクルを回し続けながら、関わる人の輪を拡げていくことで  
持続可能な組織づくりを追求し「世界中の人々を魅了する会社」を実現します。



# Agenda

1. 会社概要
- 2. 2024年9月期第3四半期実績**
3. 業績予想の修正について
4. 事業について
5. ご参考資料



# 2024年9月期 第3四半期 実績

2024年9月期  
3Q累計

売上高	<b>6,342</b> 百万円	YoY <b>+11.5</b> %	開示計画進捗	<b>65.4</b> %
営業利益	<b>1,017</b> 百万円	YoY <b>+30.1</b> %	開示計画進捗	<b>72.6</b> %

Business

Green AIを軸とした新機能開発や転職・採用体験の改善効果が徐々に現れ始め、書類選考通過率は回復へ

三井住友信託銀行が1万人にWevoxスタンダードプランを導入

Altiriは今期をもって連結範囲から除外  
今期のAltiriの営業赤字△6.7億は来期の営業利益押上げ要因

Wevox会員の月次チャーンレートは1%未満を維持

Topics

2024年9月期通期の業績予想を修正

Greenの大規模改修とSMBC Wevoxの受注の遅れにより売上高を下方修正  
Greenの広告効率改善とWevoxの利益率向上により営業利益は当初予想14億を据え置き

1株当たり15円の期末配当（初配）を決議後、  
成長投資と株主還元充実の両立を追求するため1株当たり20円に上方修正


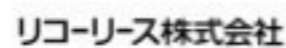
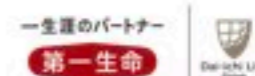
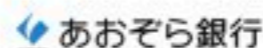
10億円（100万株）の自己株式取得及び消却を決議  
自己株式取得（2024年2月実施の4.8億円）と併せた総還元性向は232%

# ESG開示では人的資本の指標として Wevoxのエンゲージメントスコアを活用

:Atrae

	2021年9月期	2022年9月期	2023年9月期
育休・産休含む長期休暇取得率	9.0%	7.7%	3.2%
離職率	2.6%	4.3%	6.5%
社員の国籍数	4	3	3
<b>期中平均エンゲージメントスコア</b>	<b>91</b>	<b>91</b>	<b>89</b>
全社員参加の組織に関するディスカッション（時間）	44	46	48

他の上場会社においても人的資本の開示について  
Wevoxのエンゲージメントスコアを活用する事例が増加



# 前年同期・前四半期比較

Greenの売上高は値上げ効果の一巡によりYonY $\Delta$ 8.4%  
SMBC Wevoxの受注の遅れにより、WevoxはYonY+27.1%

(百万円)	前年同期比			前四半期比		前年同期比		
	FY2024 3Q	FY2023 3Q	増減率	FY2024 2Q	増減率	FY2024 3Q累計	FY2023 3Q累計	増減率
売上高	2,271	2,149	+5.7%	2,185	+3.9%	6,342	5,690	+11.5%
Green	1,395	1,523	$\Delta$ 8.4%	1,350	+3.3%	3,957	3,910	+1.2%
Wevox	624	491	+27.1%	589	+5.9%	1,780	1,423	+25.1%
その他	17	22	$\Delta$ 22.7%	18	$\Delta$ 5.6%	55	78	$\Delta$ 29.5%
Sports Tech	235	113	+108.0%	228	+3.1%	550	279	+97.1%
営業費用	1,802	1,685	+6.9%	1,888	$\Delta$ 4.6%	5,325	4,908	+8.5%
営業利益	469	464	+1.1%	297	+57.9%	1,017	782	+30.1%
営業利益率	20.7%	21.6%	$\Delta$ 0.9pt	13.6%	+7.1pt	16.0%	13.7%	+2.3pt

# 前年同期比較 (売上高対比)

広告投資の戦略方針転換により、ROIを意識した広告宣伝投資を追求  
恒常的に営業利益率が上昇

(百万円)	前年同期比					前年同期比				
	FY2024 3Q	売上高 比率	FY2023 3Q	売上高 比率	増減率	FY2024 3Q累計	売上高 比率	FY2023 3Q累計	売上高 比率	増減率
売上高	2,271	100.0%	2,149	100.0%	+5.7%	6,342	100.0%	5,690	100.0%	+11.5%
People Tech売上高	2,036	89.7%	2,036	94.7%	+0.0%	5,792	91.3%	5,411	95.1%	+7.0%
Sports Tech売上高	235	10.3%	113	5.3%	+108.0%	550	8.7%	279	4.9%	+97.1%
営業費用	1,802	79.3%	1,685	78.4%	+6.9%	5,325	84.0%	4,908	86.3%	+8.5%
People Tech営業費用	1,338	58.9%	1,356	63.1%	△1.3%	4,086	64.4%	3,989	70.1%	+2.4%
売上原価	24	1.1%	26	1.2%	△7.7%	68	1.1%	81	1.4%	△16.0%
販管費										
Web広告	664	29.2%	705	32.8%	△5.8%	2,126	33.5%	2,056	36.1%	+3.4%
TV広告等	15	0.7%	64	3.0%	△76.6%	108	1.7%	228	4.0%	△52.6%
人件費	341	15.0%	315	14.7%	+8.3%	974	15.4%	915	16.1%	+6.4%
その他	294	12.9%	246	11.4%	+19.5%	810	12.8%	709	12.5%	+14.2%
Sports Tech営業費用	464	20.4%	329	15.3%	+41.0%	1,239	19.5%	919	16.2%	+34.8%
営業利益	469	20.7%	464	21.6%	+1.1%	1,017	16.0%	782	13.7%	+30.1%

## 参考資料：四半期別業績推移

(百万円)	FY2021				FY2022				FY2023				FY2024		
	1Q	2Q	3Q	4Q	1Q	2Q	3Q	4Q	1Q	2Q	3Q	4Q	1Q	2Q	3Q
<b>売上高</b>	<b>886</b>	<b>998</b>	<b>1,221</b>	<b>1,359</b>	<b>1,504</b>	<b>1,599</b>	<b>1,745</b>	<b>1,740</b>	<b>1,713</b>	<b>1,828</b>	<b>2,149</b>	<b>2,067</b>	<b>1,886</b>	<b>2,185</b>	<b>2,271</b>
People Tech売上高	886	998	1,221	1,359	1,455	1,525	1,684	1,673	1,658	1,717	2,036	1,888	1,799	1,957	2,036
Green	713	802	990	1,067	1,131	1,196	1,286	1,209	1,178	1,209	1,523	1,326	1,212	1,350	1,395
Wevox	156	176	206	264	298	304	373	435	449	483	491	541	567	589	624
その他	17	20	25	28	26	25	25	29	31	25	22	21	20	18	17
Sports Tech売上高	-	-	-	-	49	74	61	67	55	111	113	179	87	228	235
<b>営業費用</b>	<b>608</b>	<b>684</b>	<b>850</b>	<b>1,312</b>	<b>1,055</b>	<b>1,383</b>	<b>1,439</b>	<b>1,651</b>	<b>1,408</b>	<b>1,815</b>	<b>1,685</b>	<b>1,897</b>	<b>1,635</b>	<b>1,888</b>	<b>1,802</b>
People Tech営業費用	596	674	835	1,271	882	1,113	1,238	1,443	1,186	1,447	1,356	1,583	1,351	1,397	1,338
売上原価	12	16	20	23	23	25	27	30	25	30	26	29	25	19	24
販管費															
Web広告	270	287	339	353	278	402	657	765	577	774	705	831	711	751	664
TV広告等	17	56	139	441	201	241	91	89	73	91	64	131	48	45	15
人件費	154	172	195	283	206	259	287	371	294	306	315	319	315	318	341
その他	143	143	142	171	174	186	176	188	217	246	246	273	252	264	294
Sports Tech営業費用	12	10	15	41	173	270	201	208	222	368	329	314	284	491	464
<b>営業利益</b>	<b>278</b>	<b>314</b>	<b>371</b>	<b>47</b>	<b>449</b>	<b>216</b>	<b>306</b>	<b>89</b>	<b>305</b>	<b>13</b>	<b>464</b>	<b>170</b>	<b>251</b>	<b>297</b>	<b>469</b>
<b>営業利益率</b>	<b>31.4%</b>	<b>31.5%</b>	<b>30.4%</b>	<b>3.5%</b>	<b>29.9%</b>	<b>13.5%</b>	<b>17.5%</b>	<b>5.1%</b>	<b>17.8%</b>	<b>0.7%</b>	<b>21.6%</b>	<b>8.2%</b>	<b>13.3%</b>	<b>13.6%</b>	<b>20.7%</b>

# Agenda

1. 会社概要
2. 2024年9月期第3四半期実績
- 3. 業績予想の修正について**
4. 事業について
5. ご参考資料

# 今期以降の成長戦略と資本政策

## 成長戦略

Green

- 18年以上に渡り蓄積してきた独自のデータとGreen AI\*によって、求職者にとってマッチング確度の高い求人情報をレコメンド。その理由や背景も説明する事で納得感を醸成し応募を促進
- Green AIによる求職者情報の拡充とそれに伴う面接対策支援により、面接通過確率、入社確率の向上を追求

\*Green AI：採用・転職活動を支援するために機械学習や生成AI等を用いた機能

wevox

- 顧客に提供する付加価値向上により、導入企業数増加
- 人的資本開示におけるWevoxエンゲージメントスコアの活用需要の増加
- 三井住友FGとの合併会社「SMBC Wevox 株式会社」設立により更なる成長加速を追求
- SMBCグループの役職員がユーザーとしての体験を基に全国5万社のクライアントにアプローチ。東名阪100以上の営業所によるアウトバウンドセールスを展開

## 資本政策

現状

- 今後の成長投資を実現する自己資本を十分確保している状況

方針

- 企業価値向上に資する成長投資と株主還元を両立していく
- ROE/ROICの目標水準は20%以上
- Debtの有効活用により、成長資金を確保しつつ最適な資本構成を追求  
資本コストの低減とROE/ROICの持続的な向上を目指す

取組み

- 1株当たり15円の期末配当（初配）を決議後、成長投資と株主還元充実の両立を追求するため1株当たり20円に上方修正
- 10億円（100万株）の自己株式取得及び消却を決議
- 自己株式取得（2024年2月実施の4.8億円）と併せた総還元性向は232%

# 2024年9月期 通期業績予想の修正

Greenの大規模改修とSMBC Wevoxの受注の遅れにより売上高を下方修正

Greenの広告効率改善とWevoxの利益率向上により営業利益は当初予想14億を据え置き

Altiriは今期をもって連結範囲から除外。Altiriの営業赤字△6.7億は来期の営業利益押上げ要因

(百万円)	修正後 FY2024 通期	修正前 (2023年11月13日)			前年実績比較		
		FY2024 通期	増減額	増減率	FY2023 通期	増減額	増減率
売上高	8,600	9,700	△1,100	△11.3%	7,757	843	+10.9%
People Tech Green	5,140	5,700	△560	△9.8%	5,236	△96	△1.8%
Wevox	2,440	3,000	△560	△18.7%	1,964	476	+24.2%
その他	70	50	20	+40.0%	99	△29	△29.3%
Sports Tech Altiri	950	950	0	+0.0%	458	492	+107.4%
営業費用	7,200	8,300	△1,100	△13.3%	6,805	395	+5.8%
People Tech	5,580	6,770	△1,190	△17.6%	5,572	8	+0.1%
株式報酬 費用	321	330	△9	△2.7%	294	27	+9.2%
Sports Tech	1,620	1,530	90	+5.9%	1,233	387	+31.4%
営業利益	1,400	1,400	0	+0.0%	952	448	+47.1%
営業利益率	16.3%	14.4%	-	+1.9pt	12.3%	-	+4.0pt



# Agenda

1. 会社概要
2. 2024年9月期第3四半期実績
3. 業績予想の修正について
4. 事業について
5. ご参考資料

# HR Techとは一線を画すアトラエの事業

～生きがい・働きがいの創造～



# Green



## Greenの名前の由来

転職者にとって自分だけの「青信号(Green Light)」を見つけられるサイトという意味を込めている

## IT系人材に強みを持つ 成功報酬型求人メディア

### Point1 業界初の成功報酬型求人メディア

先行優位性から、利用企業・ユーザー共に高い認知度を誇る、業界のリーディングサービス

### Point2 一律の固定料金により安価な採用を実現

職種ごとに設定された一律の固定料金システム。競合サービスと比較しても安価に優秀な人材の採用を実現

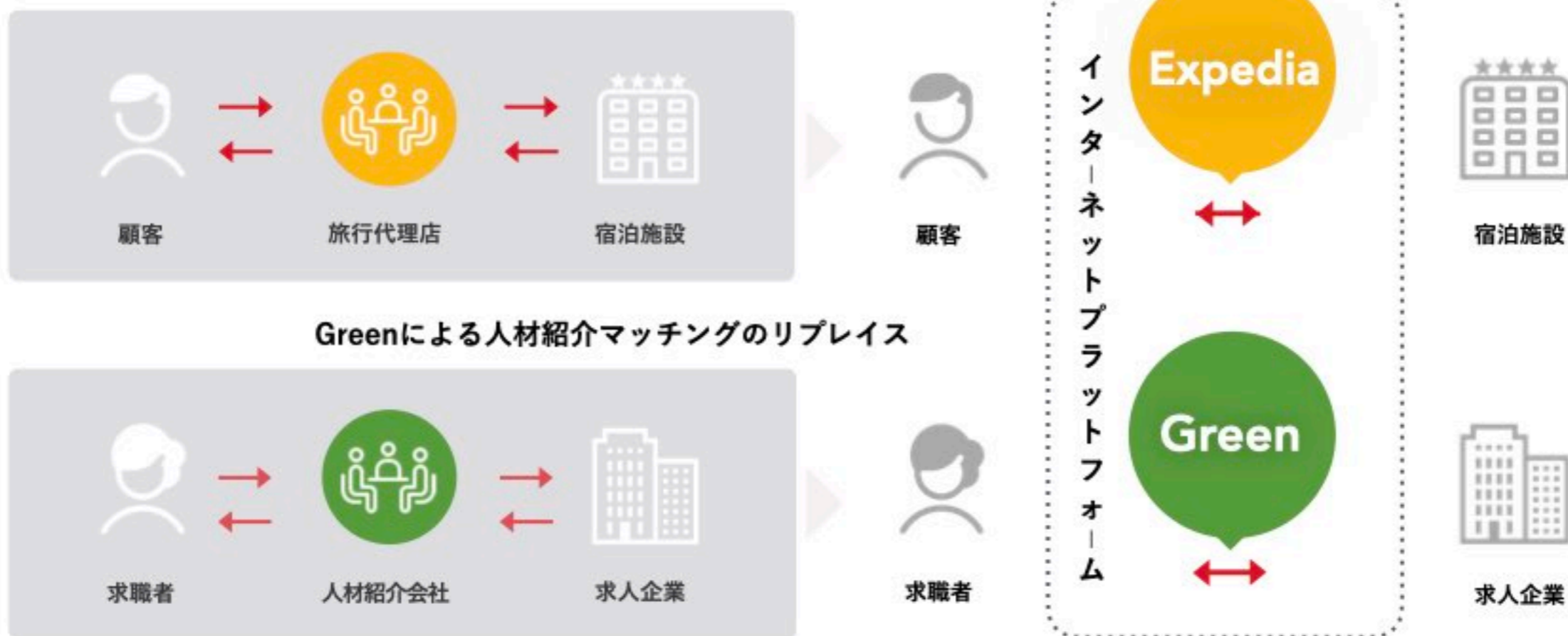
### Point3 ダイレクトリクルーティングを可能とする プラットフォーム型サービス

求人企業ならびに求職者が自身のニーズに基づき自発的かつ双方向にアクション&コミュニケーションが可能なプラットフォーム型のサービス

## テクノロジーで効率的なマッチングを実現

あらゆる業界において、従来の労働集約的なビジネスモデルはITの活用でリプレイスされている  
Greenは人材紹介会社が行ってきた求職者と求人企業のマッチングをITによってリプレイス

例：Expediaによる旅行代理店業務のリプレイス

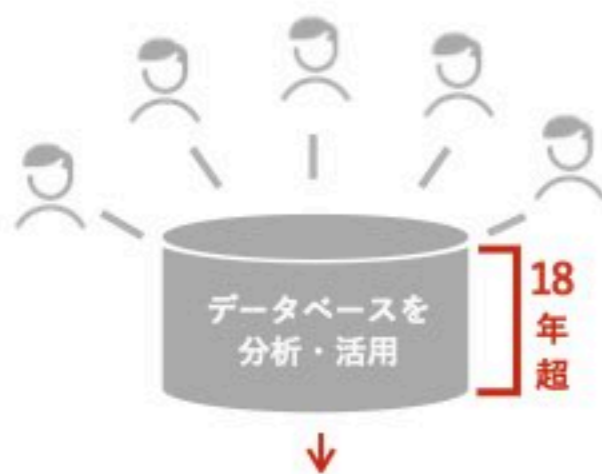


## 独自のポジションを確立したGreen

テクノロジー × 低コスト × 先行優位

### ビッグデータの蓄積・活用

Greenを通して  
ビッグデータ<sup>※1</sup>を蓄積、活用



ビッグデータの活用により  
高精度のマッチングを実現

### 価格競争力

アドバイザーや施設コストは  
不要であるため低コストを実現



固定費を抱えないビジネス  
圧倒的なコスト競争力を有する

### 圧倒的な先行優位

成功報酬型モデルは  
Greenが先駆け（運営18年超）

累計登録企業数

10,100社超

登録ユーザーID数

135万人超

利用企業・ユーザー共に  
Green認知度は極めて高い

※1 アクションデータ、プロフィールデータ、選考データなど

## 様々な業界×IT化による追い風

IT業界における成長著しい企業の参画が中心でありつつも  
様々な業界でデジタル化が進んでいる。上場に伴う知名度や信用力の向上により  
各業界における著名企業など、利用企業の裾野がますます拡大している

 CyberAgent.

 Akatsuki

 MIXI

 free

 LIFULL

 SoftBank

 HONDA

 SOMPO HOLDINGS

Have a good Cashless.  
 SMBC 三井住友カード

 RESONA

 SBI証券

 TOPPAN

 NITORI

 NTT Communications  
NTTコム ソリューションズ

 BIGLOBE


 MYNET

 CUC

 朝日新聞

 毎日新聞社

 Cygames

 Gunosy

 Mirrativ


 TikTok

 LITALICO  
リタリコ

 bitkey

 KATARIBA

 KONICA MINOLTA

 FU SO SHA  
扶桑社

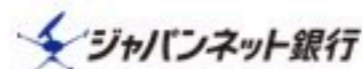
 Nestlé. Good food, Good life

 JINS

 JCB  
世界にひとつ。あなたにひとつ。

 HINO

 セブン銀行

 ジャパンネット銀行

 Rakuten 楽天銀行

 KITAGAS

## KPIの定義

KPI	定義	期間
アクティブユーザー数	Greenに登録する求職者のうち1ヶ月に1回以上ログインを行っている求職者の数	月次（四半期の最後の月）ユニーク
四半期アクティブユーザー数	Greenに登録する求職者のうち四半期に1回以上ログインを行っている求職者の数	四半期（3ヶ月）ユニーク
応募人数	Greenに登録する求職者のうち四半期に1回以上応募を行っている求職者の数	四半期（3ヶ月）ユニーク
応募率	応募人数 ÷ 四半期アクティブユーザー数	四半期（3ヶ月）ユニーク
書類選考通過率	書類選考通過件数 ÷ 応募件数	四半期（3ヶ月）合計
入社人数	Greenに登録する求職者のうち四半期に入社をした求職者の数	四半期（3ヶ月）合計

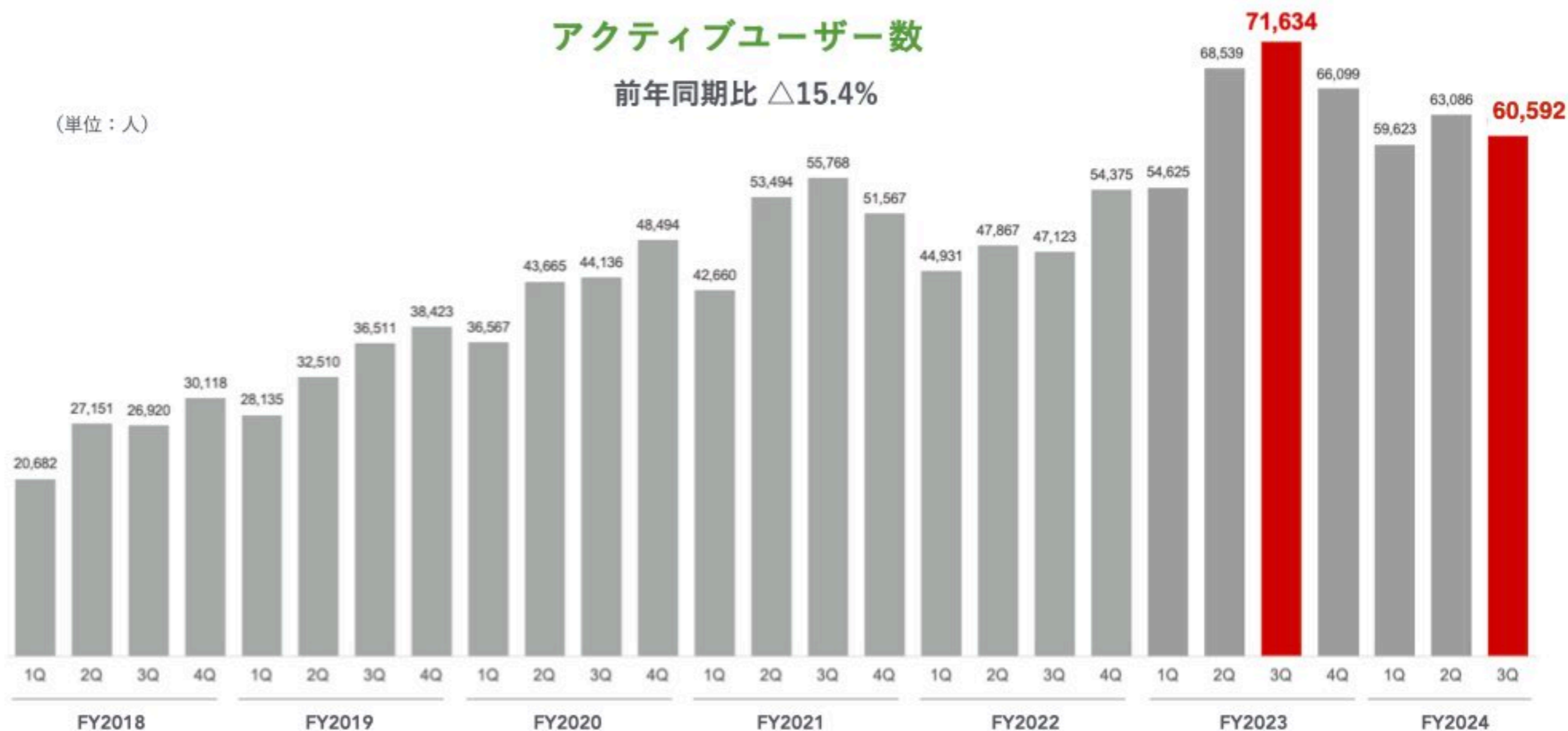
※ 「ユニーク」の説明：1人の求職者が、四半期の各月にログインを行った場合、四半期アクティブユーザー数では1人と数える

## 数より質優先の戦略転換により、ターゲット人材の獲得に成功

### アクティブユーザー数

前年同期比  $\Delta 15.4\%$

(単位：人)



※アクティブユーザー数：Greenに登録する求職者のうち1か月に1回以上ログインを行っている求職者の数  
グラフの数値は四半期の最後の月のアクティブユーザー数

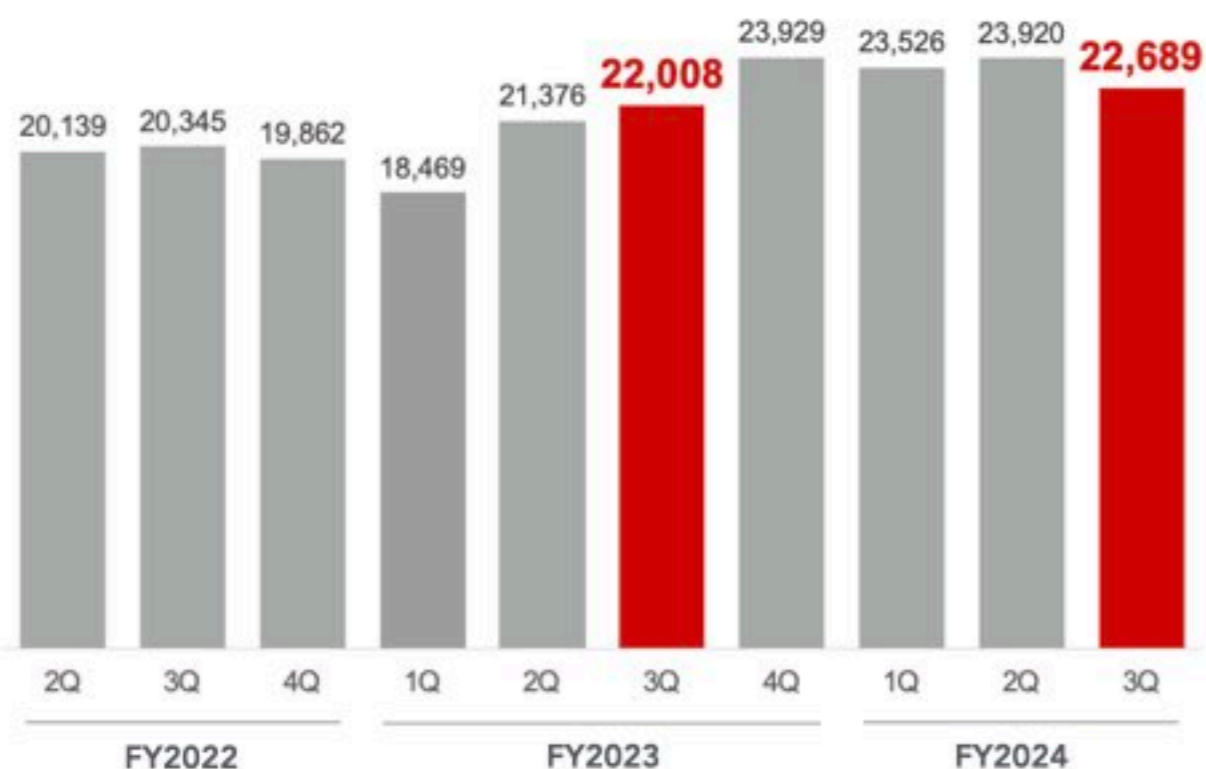


## 応募人数・応募率ともに順調に推移 転職意欲の高い求職者の獲得に成功

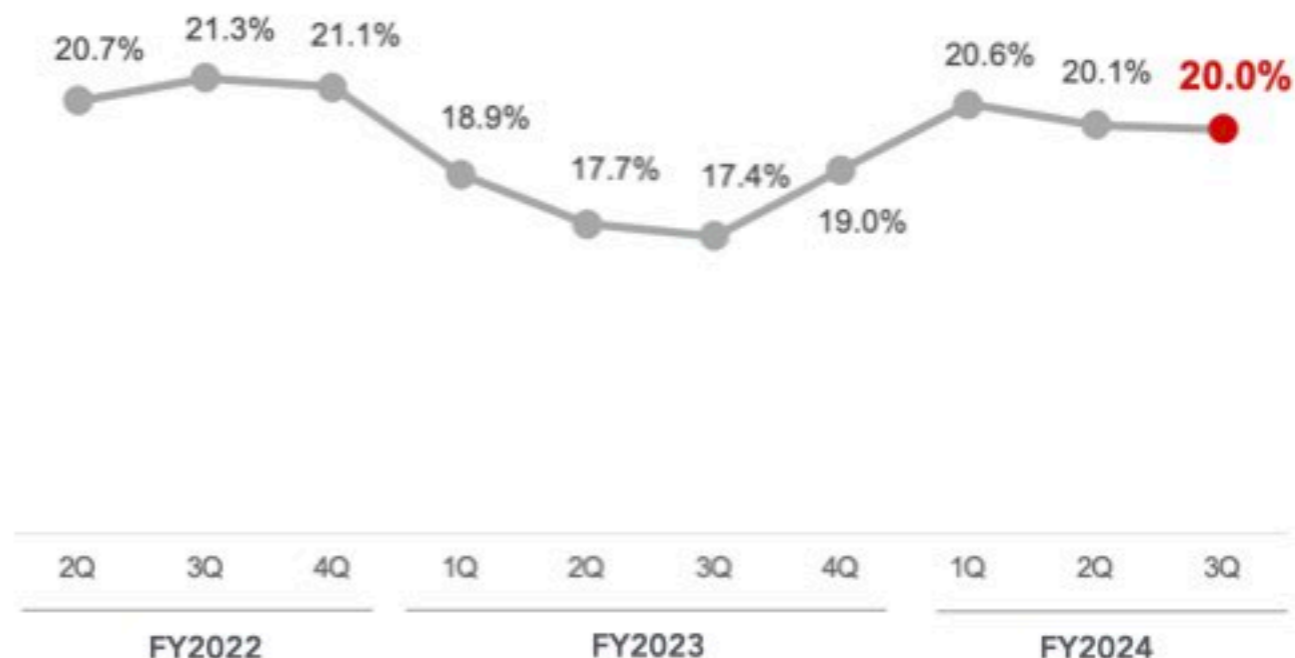
### 応募人数

前年同期比 +3.1%

(単位：人)



### 応募率



※1 応募人数：Greenに登録する求職者のうち四半期に1回以上応募を行っている求職者の数（ユニーク）

※2 応募率：応募人数÷四半期アクティブユーザー数

※3 四半期アクティブユーザー数：Greenに登録する求職者のうち四半期に1回以上ログインを行っている求職者の数（ユニーク）

## Green AIを軸とした新機能開発や転職・採用体験の改善効果が徐々に現れ始め、書類選考通過率は回復へ

書類選考通過率



※ 書類選考通過率：書類通過件数÷応募件数

## Green AIが、全く新しい転職体験を実現する

既に3つのAI機能が転職体験を改善し、書類選考通過率が向上



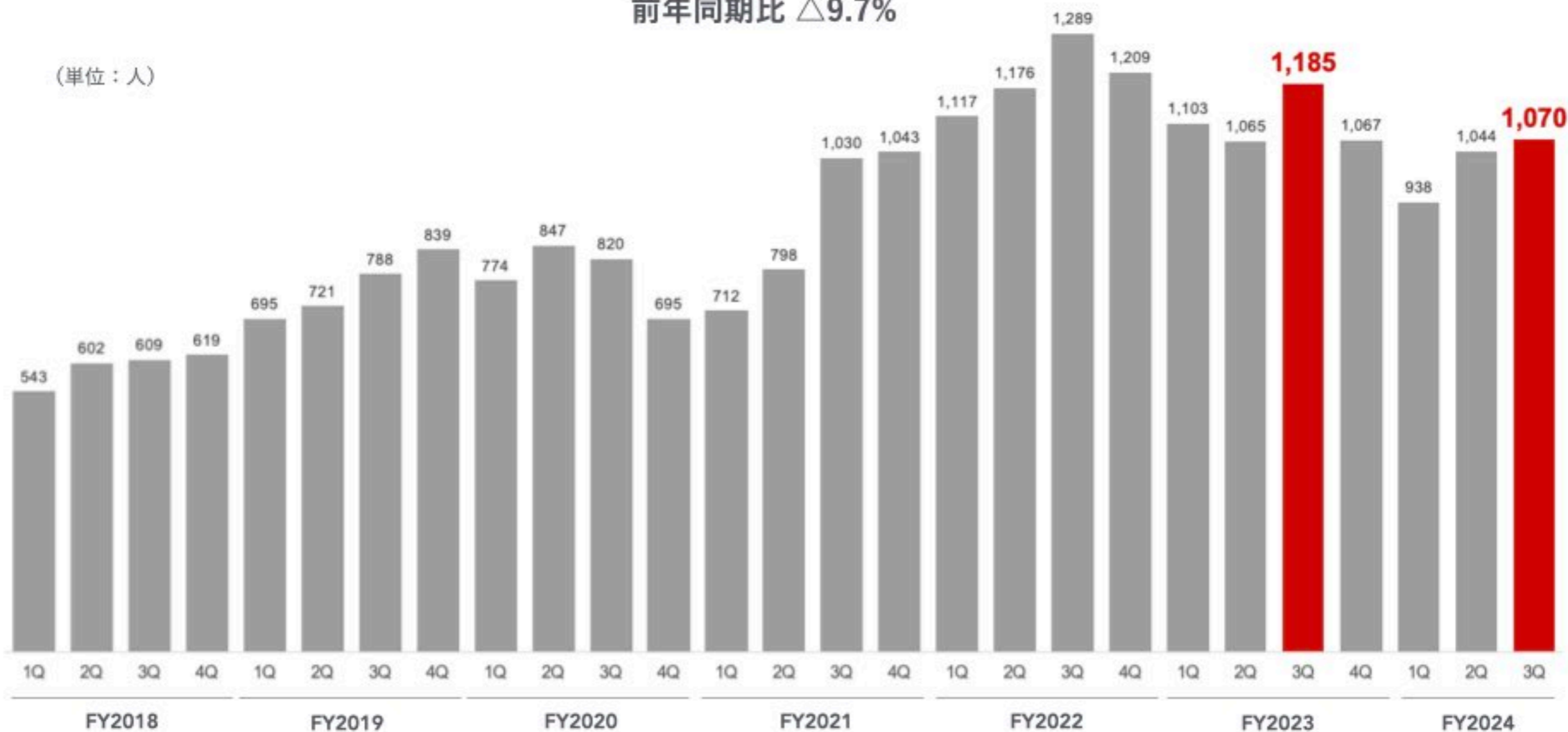
さらに、今まで当たり前だった検索・スカウト・応募などの行動を  
全く新しい体験に変えていく

## 過去最高水準の応募人数が貢献し、入社人数は底打ち

### 入社人数（四半期比較）

前年同期比  $\Delta 9.7\%$

(単位：人)



## 成功報酬の平均単価は約83万円から約100万円となる見込み

### 旧成功報酬 勤務地ごとに一律固定

東京都・フルリモート **90万円**

埼玉県・千葉県・神奈川県  
愛知県・大阪府・福岡県 **70万円**

北海道・兵庫県・京都府・海外 **50万円**

その他 **30万円**

### 新成功報酬 職種ごとに一律固定

・エンジニア・技術職（システム/ネットワーク）  
・経営・CXO職 **120万円**

・営業職  
・企画・マーケティング職  
・経理・管理・バックオフィス職  
・専門職（金融/不動産/コンサルタント/士業）  
・クリエイティブ職（Web/ゲーム/マルチメディア）  
・エンジニア・技術職（電気/電子/機械/半導体） **90万円**

・アシスタント・事務職・オフィスワーク  
・サービス職（人材/店舗/医療）  
・建築設計・土木・プラント職 **60万円**

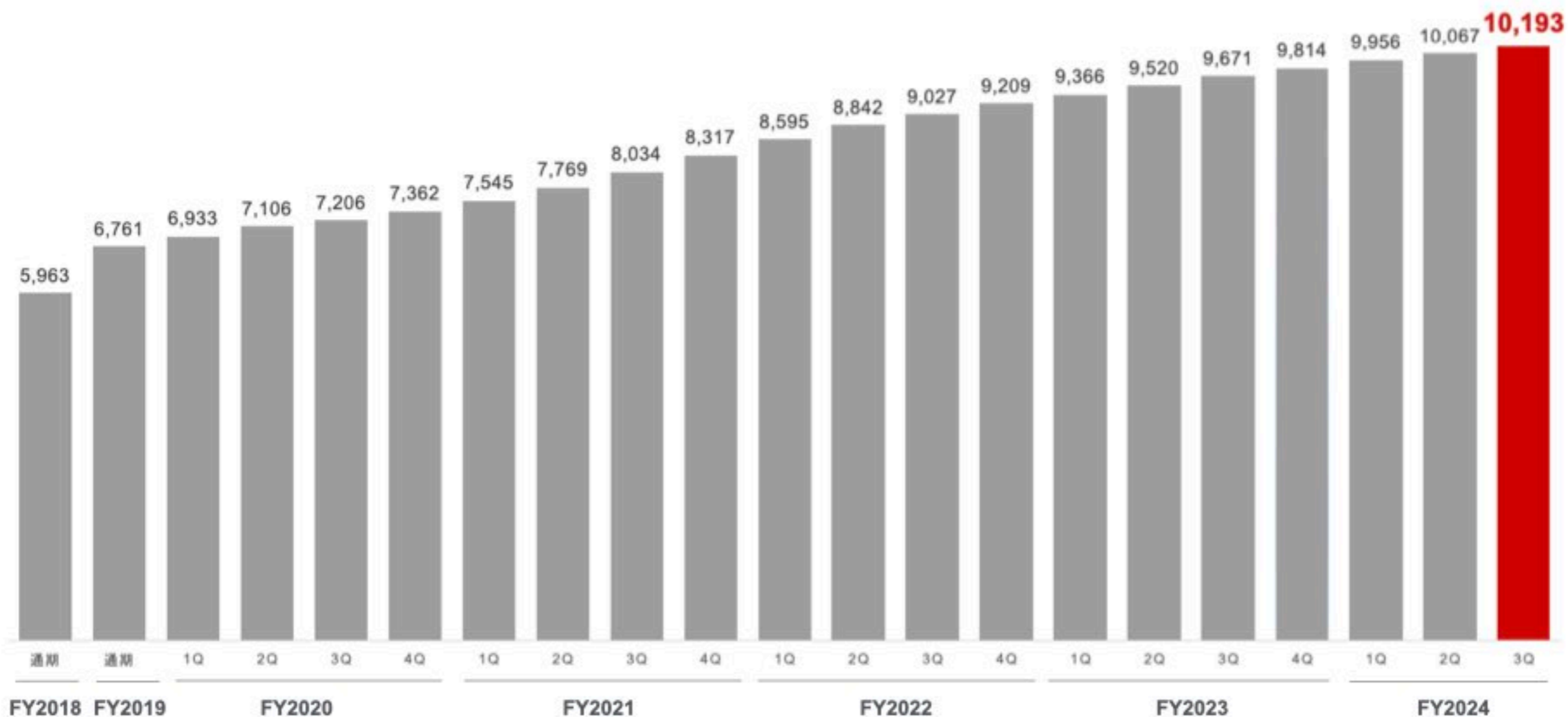
※1 2022年11月1日以降に応募した求職者が新料金体系の対象

※2 転職後の年収が300万円以下の場合、成功報酬単価のディスカウントを適用  
（各職種ごとの単価から30万円のディスカウント）

## 登録企業数の着実な積み上げに成功

(単位：社)

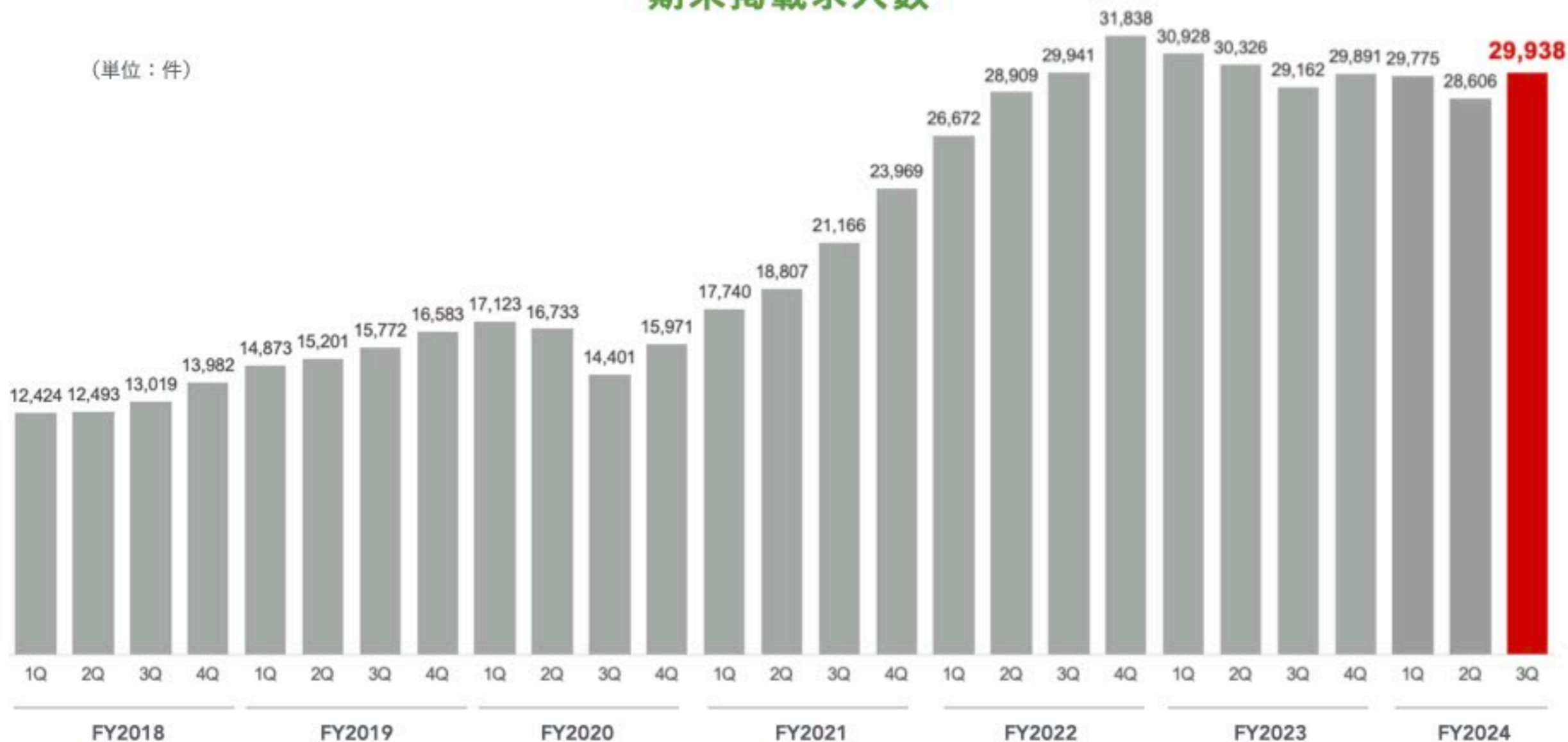
### 累計登録企業数



## 期末掲載求人数は増加

### 期末掲載求人数

(単位：件)



## KPIの状況整理

KPI	現状	更なる成長を追求するための施策
アクティブユーザー数	○	<ul style="list-style-type: none"> <li>● Web広告のポートフォリオ最適化を継続的に追求し、更なる成長を目指す</li> </ul>
応募人数・応募率	○	<ul style="list-style-type: none"> <li>● 18年以上に渡り蓄積してきた独自のデータとGreen AIによって、求職者にとってマッチング確度の高い求人情報をレコメンド。その理由や背景も説明する事で納得感を醸成し応募を促進</li> <li>● レコメンドエンジンの精度向上、UI/UX改善を継続的に実施し更なる成長を目指す</li> </ul>
書類選考通過率	× ▶ △	<ul style="list-style-type: none"> <li>● Green AIによる改善効果が徐々に現れ始めているものの、書類選考通過率の改善に向けて第一歩を踏み出した状況にあり、Green AIを軸とした新機能開発は継続的に実施</li> <li>● 求職者・採用企業の特徴をスコア化することで、マッチング効率の最適化を図る</li> <li>● 求職者の情報拡充施策により、書類選考通過率改善を目指す</li> </ul>
累計登録企業数	○	<ul style="list-style-type: none"> <li>● 生産性を意識したインバウンドセールスにより着実な積み上げの継続を目指す</li> <li>● 戦略的に魅力的な求人企業の獲得を目指す</li> </ul>
期末掲載求人数	△ ▶ ○	<ul style="list-style-type: none"> <li>● 現在の水準でも、入社人数を成長させることは十分可能であるものの、戦略的に魅力的な求人の獲得を目指す</li> </ul>
入社人数	× ▶ △	<ul style="list-style-type: none"> <li>● Green AIによる求職者情報の拡充とそれに伴う面接対策支援により、面接通過確率、入社確率の向上を追求</li> <li>● Web広告のポートフォリオ最適化、UI/UX改善に加えて、求職者・採用企業の特徴をスコア化することでマッチング効率の最適化を図り、顧客体験価値向上を推進。再び成長局面を目指す</li> </ul>



## Greenの成長性

人材紹介市場規模はコロナ前水準を上回って推移

マッチング効率の改善により成長を維持しつつ、大規模改修により来期以降の成長加速を目指す

	人材紹介市場規模	Green換算市場規模 <sup>※1</sup>	Greenの占有率 <sup>※2</sup>
全業界	<b>3,510億円</b> <sup>※3</sup> (2,960億円) <sup>※4</sup>	<b>2,100億円</b> (1,770億円)	<b>2.1%</b> (2.3%)
IT業界	<b>1,050億円</b> <sup>※5</sup> (880億円)	<b>630億円</b> (520億円)	<b>7.0%</b> (7.7%)

※1 Greenは人材紹介のディスカウントモデル（約60%）

※2 Greenの成功報酬売上44億円（FY2023実績）として算定

※3 出典：株式会社矢野経済研究所「2023年版 人材ビジネスの現状と展望」

※4 下段括弧書きは前年実績

※5 全人材紹介市場のうち約30%がIT関連と当社推定

# wevox



## エンゲージメント

組織に対する自発的な貢献意欲や、主体的に仕事に取り組んでいる心理状態を評価したもの。学術的に企業業績との因果関係が立証されている



## パルスサーベイと機械学習を用いた 組織力向上プラットフォーム

### Point1 エンゲージメントの可視化

エンゲージメントに関して、国内第一人者である慶應義塾大学島津教授の監修に基づき、日本で初めてエンゲージメントの可視化を実現

### Point2 テクノロジーの活用

収集した膨大なデータを自動で分析し、組織の課題を即時に把握可能に

### Point3 SaaSモデルによる低価格の実現

SaaSモデルとすることで月額一人あたり300円という低価格での提供を実現

## 組織力とは

従業員の心理状態や特性、相性、組織カルチャー等の要素から構成される  
組織のビジョンや戦略を実現する力



## Wevoxの競争優位性

### 1 パルスサーベイ

月に1回の定点観測によって、リアルタイムに組織課題の把握が可能

### 2 ユーザビリティ

多様なデバイスに対応し使い勝手に秀でたデザイン

(PC/タブレット/スマートフォン)



### 3 データアナリティクス

2億8,300万件以上の回答データの蓄積を機械学習に応用



### 4 学術的裏付け

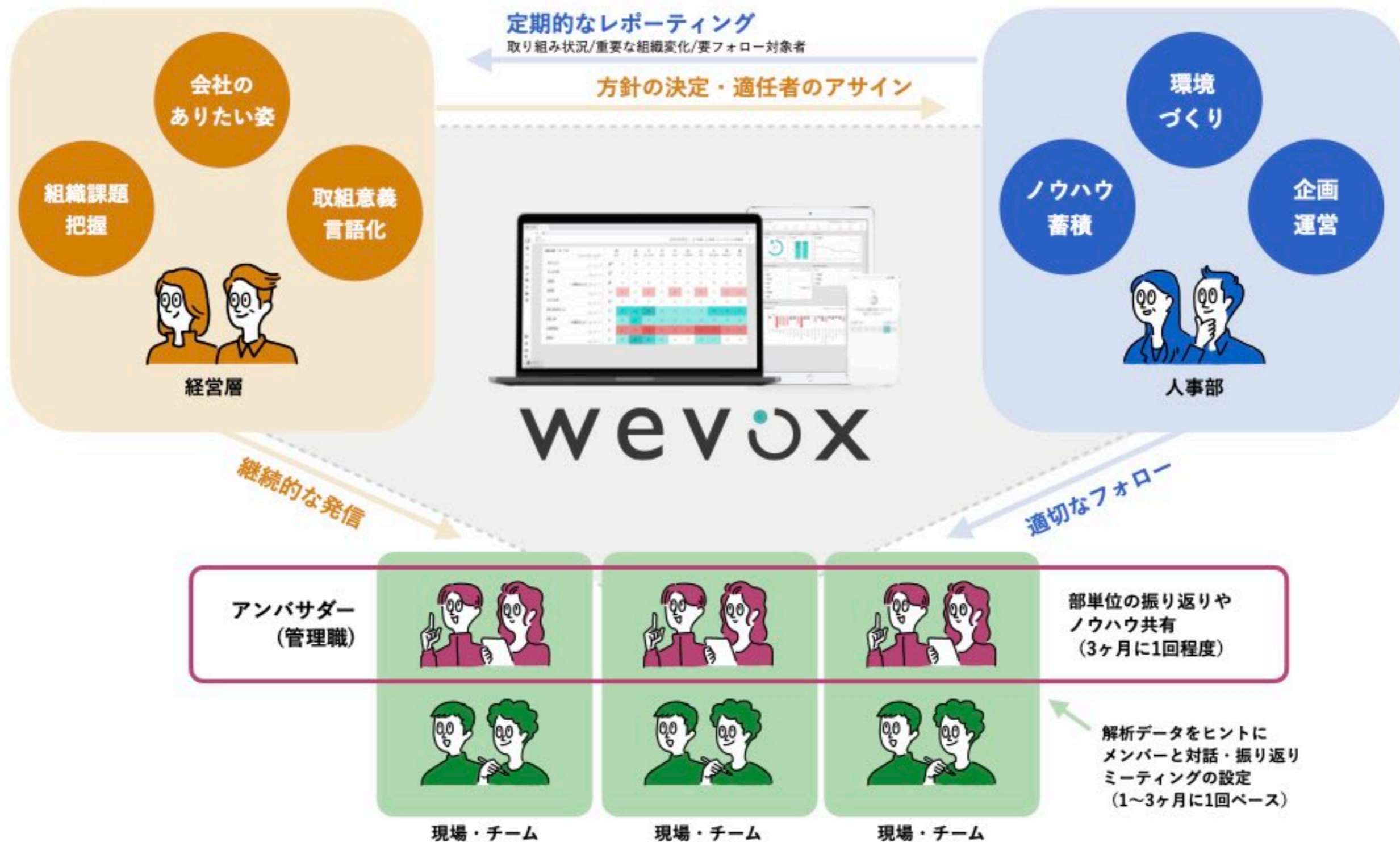
エンゲージメント研究の第一人者  
慶應義塾大学 島津明人教授が  
アドバイザーとして参画



一橋大学大学院 野間幹晴教授が  
顧問として参画



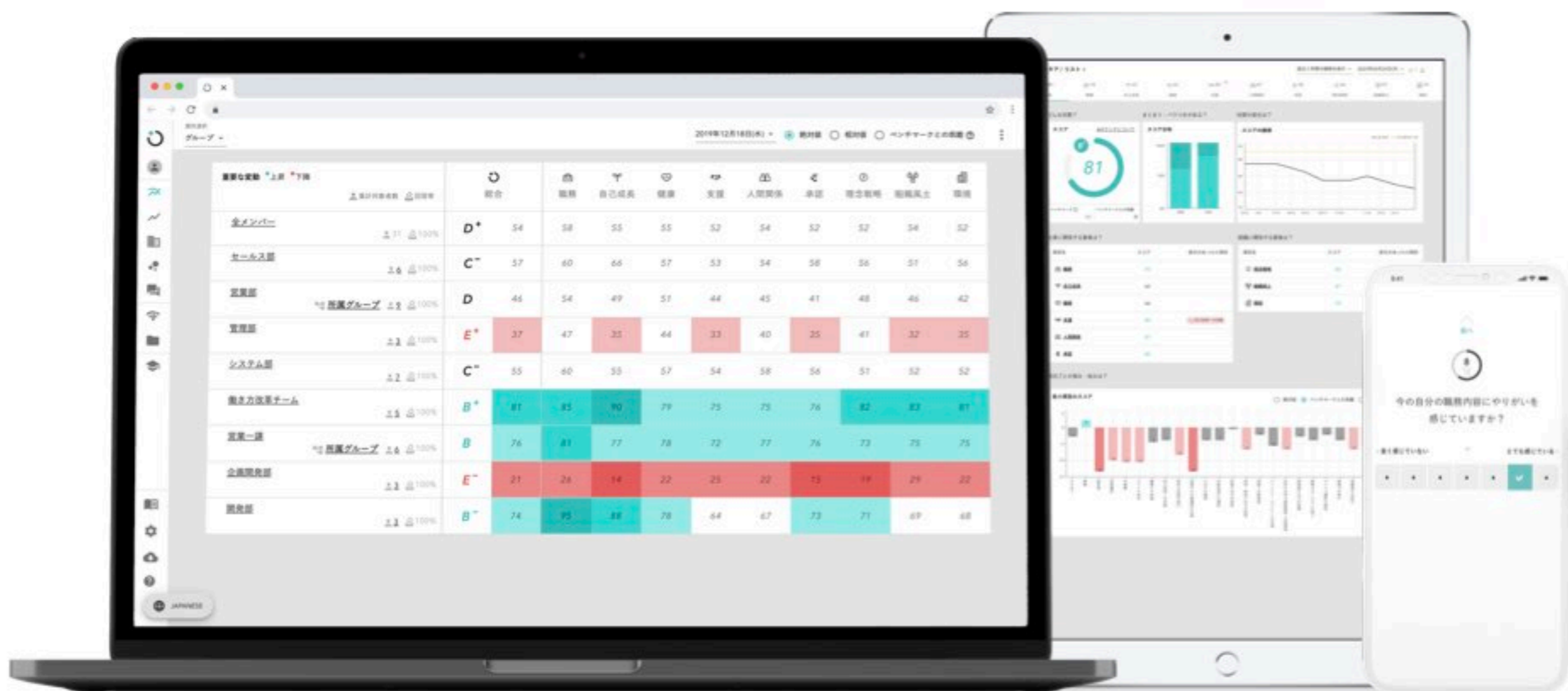
## Wevoxが提唱する組織力向上モデル



## パルスサーベイでエンゲージメントスコアを可視化

リアルタイムでの結果の集計・分析が実現

過去の推移と比較する事で、組織の状態をより詳細に把握することが可能



## AIによる組織課題の分析及び要約

AIサポート機能を活用することで、定期的な分析やレポートが容易に

スコアから読み取れることは？



### 1.自己成長における達成感の向上

自己成長に関するスコアは前回結果と比較して、達成感が7ポイントも向上しています。これはあなげていることを示しています。この成果を更に伸ばすためには、目標を定め、達成感を得られるよす。目標は力量に合わせて設定し、達成感を得られるようにサポートしてもらうことが必要です。

### 2.裁量に関する課題への取り組み

裁量に関するスコアは前回結果と比較して、大きく下がっています。このことから、適切な裁量を持のような課題に取り組むためには、裁量を持てるような環境づくりや、するガイドラインの整備や、上司とのコミュニケーションの改善も必要

### 3.上司との関係構築の重要性

上司との関係に関するスコアは前回結果と比較して、良好な関係が築けん。上司との関係が良好であることは、仕事の生産性を高める上で非常ドバックを積極的に求めることが、関係構築につながると考えられます



各部門でのスコア分析 (第一階層)

部門別にエンゲージメントスコアを分析すると、部門により傾向が大きく異なるようです。エンゲージメントを改善していくためには、部門別に最適な改善策を実施していく必要性がございます。

部門名	エンゲージメント	業務	自己成長	裁量	支援	人間関係	承認	働きやすさ	組織風土	賃金
人事部	B (70)	73	67	65	80	84	81	76	67	78
営業部	B (72)	74	72	63	75	80	72	74	70	57
開発部	C (57)	66	64	52	71	71	66	74	67	61
企画部	C (58)	66	61	57	71	73	67	71	64	58
総務部	C (58)	65	58	61	70	71	65	72	67	62
システム部	C (53)	60	52	62	70	73	64	69	59	60
マーケティング部	C (58)	53	43	67	64	70	64	68	60	61
経理部	C (57)	56	43	63	62	64	58	71	52	52
生産管理部	C (55)	54	54	64	69	77	62	51	51	59

## メンバーサポート解析機能により

## 個人のパフォーマンス向上を促し、離職の未然防止をサポート

蓄積されたユーザー回答データを元に、未来予測に特化した機械学習モデルを用いることで優先的にサポートすべきメンバーを抽出

メンバーサポート

絞り込み検索

配信日: 2023年8月5日(木)

名前、メールアドレスで検索  
名前、メールアドレス

グループ: 全メンバー

職種

役職

雇用区分

入社年

トレンド

サポート優先度: 以上

注目メンバー

算出不可能なメンバーのみ

クリア 検索

回答期間終了後に、メンバー・数値が更新されます

検索結果 1 - 20 / 100人

検索結果を出力 参考資料

☹️ : サポート優先度が10以上のメンバー

注目	メンバー	グループ	サポート優先度	変化	トレンド	詳細
<input type="checkbox"/>	鈴木えいせい dummy@example.com	営業部 / 営業1課 中速	☹️ 21.9	+2.8	努力見合わない 支援不足 評価不透明	<a href="#">詳細</a>
<input type="checkbox"/>	鈴木せいきょう dummy@example.com	開発・デザイン	☹️ 15.0	0.0		<a href="#">詳細</a>
<input type="checkbox"/>	田中しん dummy@example.com	総務部 中速	☹️ 14.3	-2.0	努力見合わない 働きすぎ対策	<a href="#">詳細</a>
<input type="checkbox"/>	佐藤ぎょうかい dummy@example.com	企画/システム部	☹️ 12.2	+3.0	褒められ不足	<a href="#">詳細</a>
<input type="checkbox"/>	中村昌平 dummy@example.com	営業部 / 営業2課 中速	☹️ 10.5	+1.0	育成欠乏	<a href="#">詳細</a>
<input type="checkbox"/>	壁はなこ dummy@example.com	営業部 / 営業1課	9.8	-2.0	ビジョンとずれあり	<a href="#">詳細</a>



## 個人の「特性」「価値観」「相性」解析により 効果的なチーム編成をサポート

自己理解や相互理解の促進により、コミュニケーションも円滑化

**Courtney Henry**  エネルギッシュなコミュニケーター

エネルギッシュなコミュニケーター

**キーワード**

- 楽観好き
- クリエイティブ
- 動きっぱい
- 常に良い方法を模索
- 人当たりがいい
- 自由な発想
- 思考力と記憶力
- 謙遜と仕組みに専念
- 意欲と熱量が高い
- 自分勝手

**サマリー**

ENFPタイプの人には、好奇心旺盛で、愛想よく理想を抱けて人を巻き込む  
情熱に満ちたコミュニケータータイプです。

仕事そのものよりも人との関係を重視し、肯定的な職場を求める傾向があ  
ります。

感情的に熱意を持って人を助ましたり、積極的、可能性、普遍性を熱意を  
持って明確にすることで、人を説得したりします。

元気な子どものように、見聞きすること全てを不思議に思い、理解できた  
ときには驚きや喜びを強く感じられる特徴がある一方で、成熟した大人の  
ように、物事をシリアスに受け取り熟考する面も持ち合わせます。

外向	60%	47%
楽観	52%	42%
感情	52%	48%
熱意	52%	48%

**Courtney Henry**  物に夢いでのスプレー

同じタイプだからすぐ仲良くなれる

【同一関係】  
エネルギッシュなコミュニケーター  
好奇心旺盛で、愛想よく理想を抱けて人を巻き込むタイプ

関心事は同じでも捉え方が全然違う

【事同一関係】  
熱意あるチームプレーヤー  
情熱に満ちたコミュニケーション力と人への関心が高いタイプで、情  
動が伝わるタイプ

これが本当の最高の相性

【反対関係】  
効率化上手の努力家  
目標が明確で、しっかりと仕事をこなす

懸かれ反発し和解しては懸かれ合う

【事反対関係】  
思いやりと温れた守護者  
情熱的かつ冷静な思考力を持っており、人に寄り添う思い  
やりにもあふれているタイプ

精神的に変えて元気してくれる

【対立関係】  
ストイックな現実主義者  
情熱的かつ、冷静な思考力と現実主義者としての冷静さ、理  
論的アプローチが得意

双子みたいに似ているけど少し違う

【類似関係】  
最新の理想主義者  
他人の理想が強く、高い理想を掲げたいタイプ  
情熱的なタイプ

自分の理想形に見える相手

【自分対関係】  
問題解決のプロフェッショナル  
情熱的に取り組む理想を現実化するプロフェッショナル

情熱に水を差し合う二人

【対立関係】  
現実力に落ちた共感者  
情熱的なタイプと現実的なタイプ、理想と現実の間で、情  
熱を現実化させるために働くことになるタイプ

距離を近づけられれば学ぶことが多い

【類似関係】  
ピンチに強い実践家  
情熱的に取り組むタイプで、人に教えるタイプ

## 顧客に提供する付加価値向上へ

上位プランの提供を開始  
顧客のニーズに合わせたオプションメニューも提供

	Basic 組織～チーム単位で エンゲージメントを継続分析	Standard 組織～チーム～個人単位で 質の高いエンゲージメント向上活動を継続実施
月額料金/人	300円/月	600円/月
従業員データの管理	○	○
API利用		○
エンゲージメント	○	○
組織カルチャー		○
個人特性		○
カスタム	○	○
組織分析	○	○
メンバーサポート		○
チーム改善のAIサポート		○



### オプション

#### セキュリティオプション

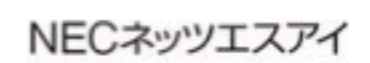

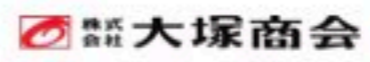
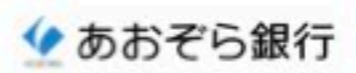
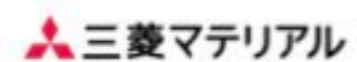
より高度な  
セキュリティ環境を提供

#### 活用支援オプション

Wevoxの導入効果を最大化し、組織力を向上させるための各種トレーニング（研修）やプロジェクト推進サポートなど

## 様々な業界でWevoxの導入が促進

Wevox導入企業はIT、証券、銀行、医療、飲食、スポーツチームなどの様々な業界・業種にわたり  
**3,390**<sup>\*</sup>を超える企業・組織が導入。導入社数の増加以上に会員数の成長が加速

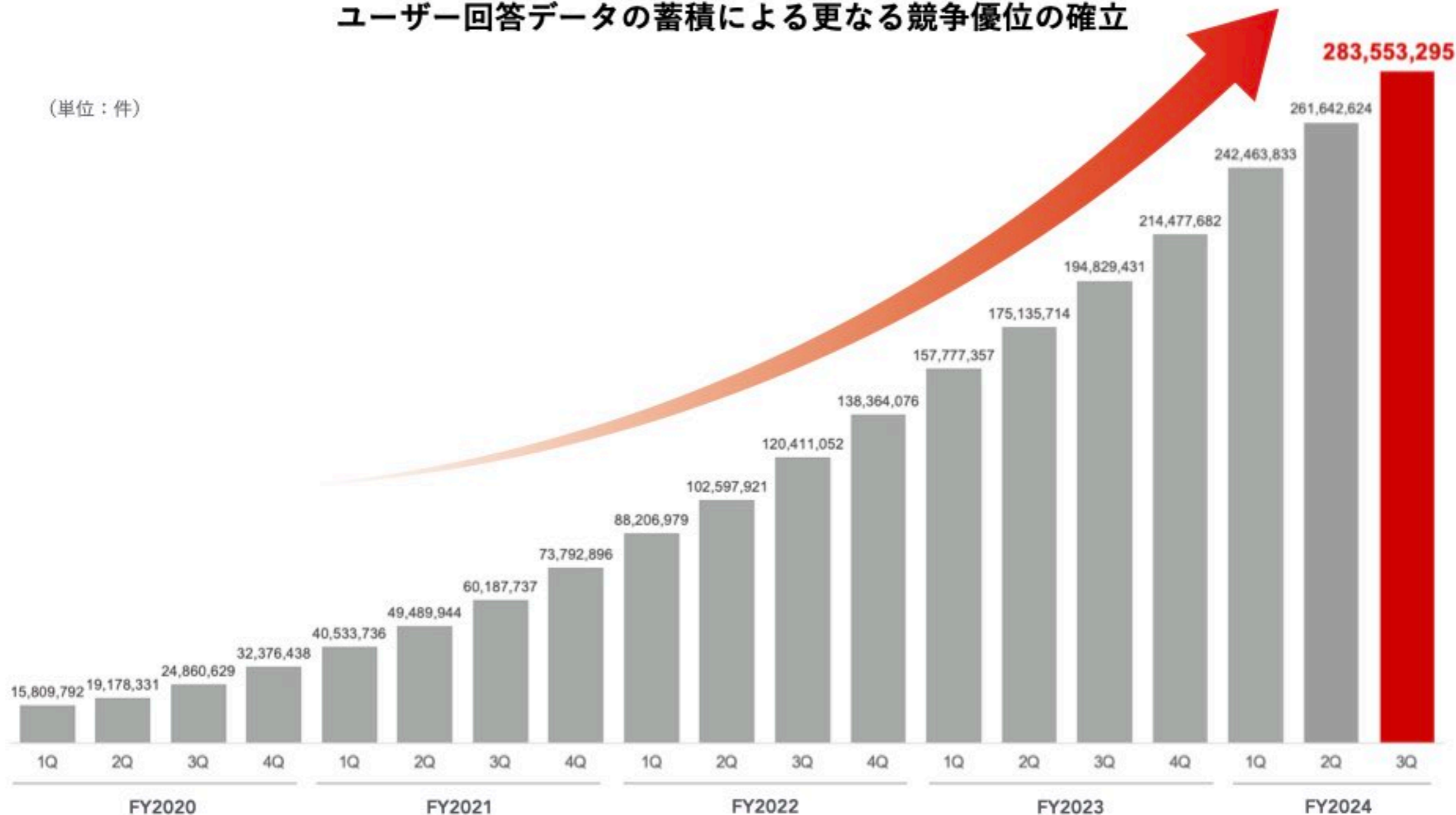


※ Wevoxランディングページより抜粋 (2024年8月9日現在)

## ユーザー回答データが加速度的に蓄積

ユーザー回答データの蓄積による更なる競争優位の確立

(単位：件)



## 高い成長性を備えた サブスクリプションモデルを実現

### 導入社数の推移

(社)



### 売上高の推移

(百万円)

YoY +27.1%  
月次チャーンレート1.0%未満



## 三井住友FGとの合併会社 「SMBC Wevox 株式会社」設立により 更なる成長加速を追求

ユーザーとしての体験を基に  
全国5万社のSMBCグループの  
クライアントにアプローチ

### 既存の販路

主にインバウンドに  
よる流入のみ

東名阪100以上の  
営業所による  
アウトバウンドセールスを展開

SMBCグループの全従業員  
約10万人による  
Wevoxの利用

## Wevoxの成長性

### 対象者

全ての就業者

**6,725** 万人<sup>※1</sup>

幅広い業界のみならず、  
スポーツ、教育機関にも拡大

### 圧倒的な価格競争力

月額1人

**300**円～**600**円  
という低単価

SaaSモデルにより、  
幅広い顧客の獲得を目指す

### 潜在的な市場規模

年間

**2,400**～**4,800**  
億円超<sup>※2</sup>

Wevoxの単価上昇に  
よる市場規模拡大も追求

※1 総務省統計局

※2 全就業者人数6,725万人×Basicプラン単価300円×12ヶ月=2,421億円  
全就業者人数6,725万人×Standardプラン単価600円×12ヶ月=4,842億円  
として試算

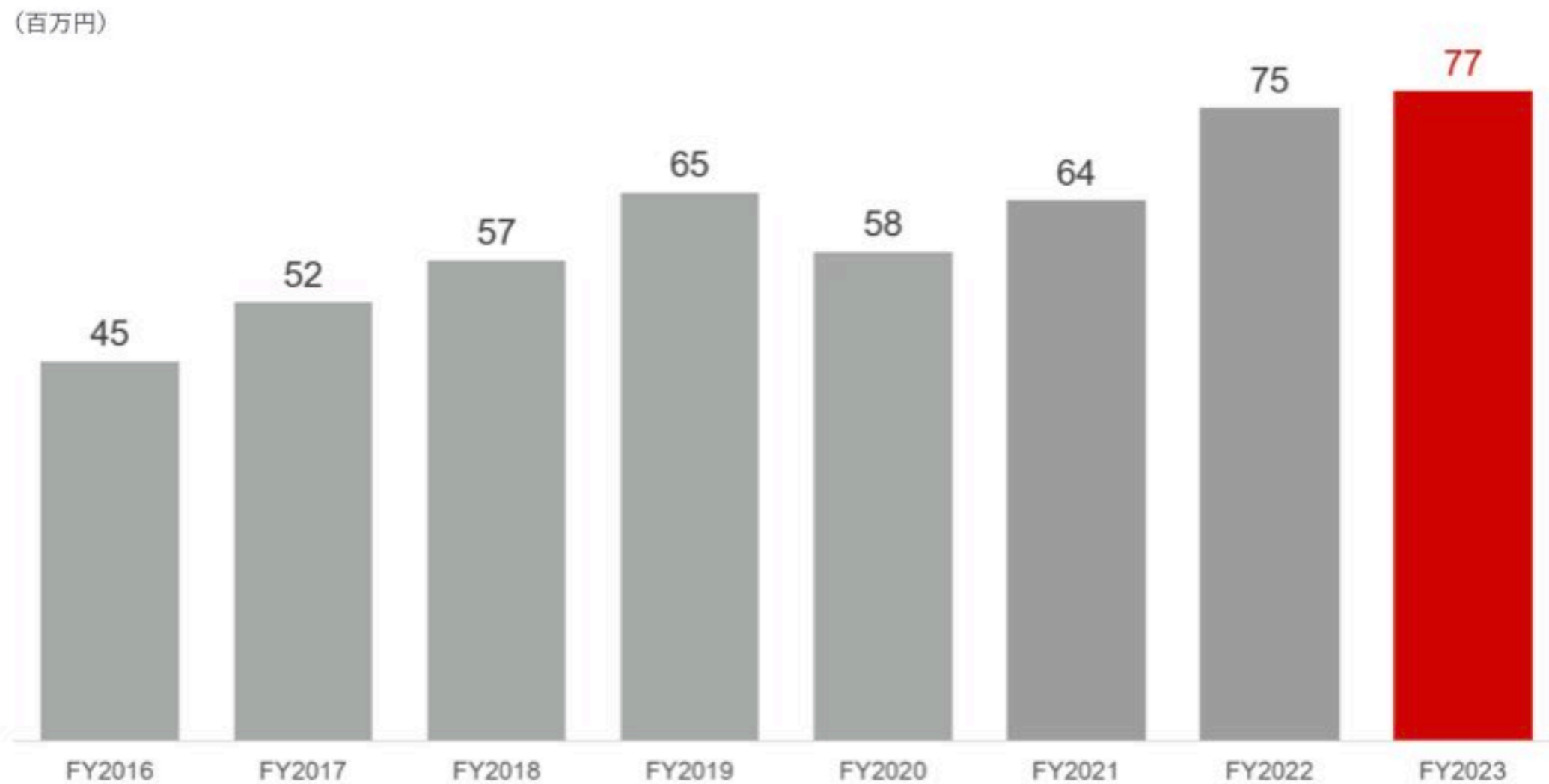
# Agenda

1. 会社概要
2. 2024年9月期第3四半期実績
3. 業績予想の修正について
4. 事業について
5. **ご参考資料**



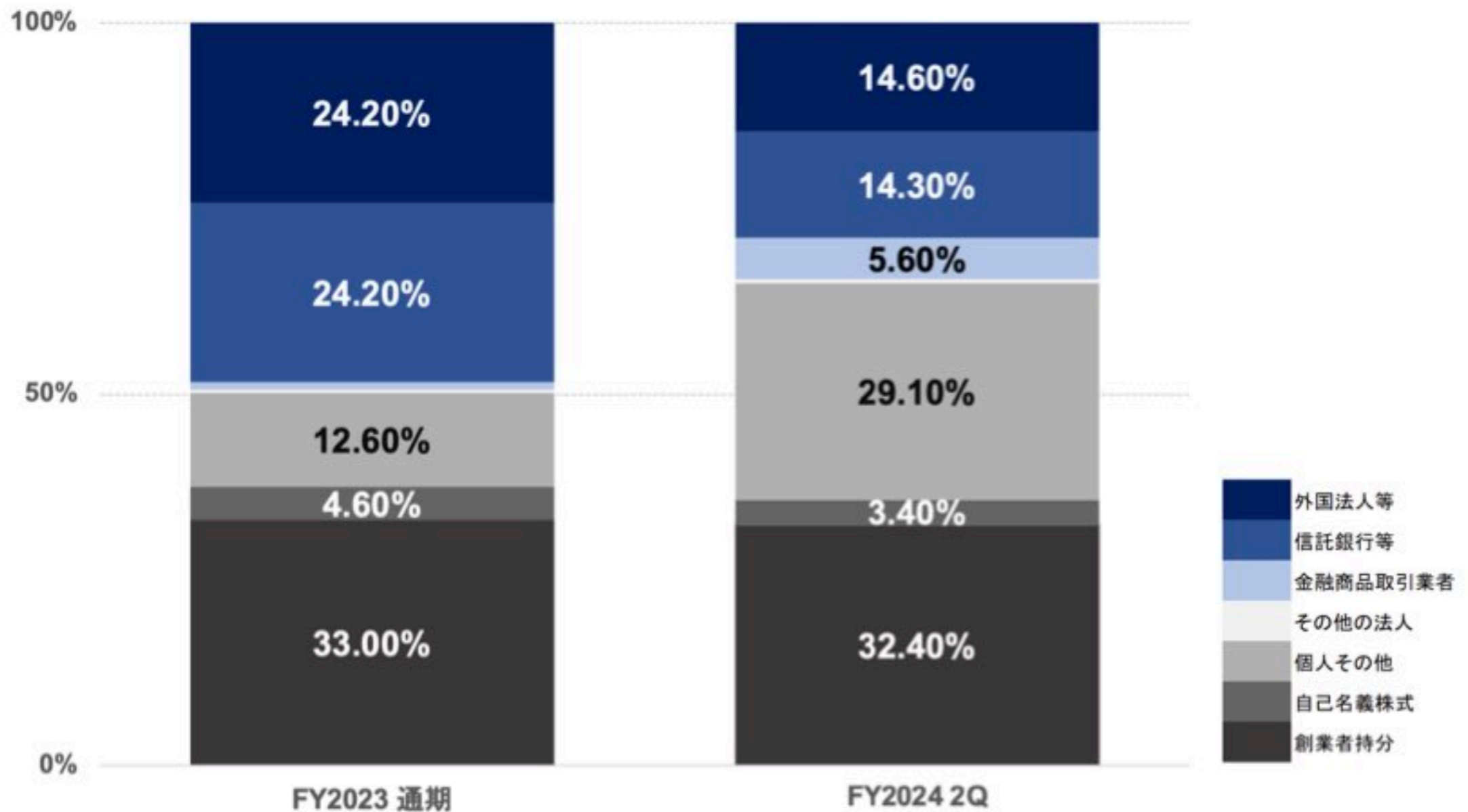
# 社員一人当たり売上高の推移

採用を加速させながらも過去最高の生産性を実現



# 株主構成

国内外の機関投資家が約30%、個人投資家が約30%を保有



# :Atrae

会社名	株式会社アトラエ
主な事業内容	成功報酬型求人メディア「Green」の運営 組織力向上プラットフォーム「Wevox」の運営 ビジネス版マッチングアプリ「Yenta」の運営 その他新規事業の企画・開発
設立年月日	2003年10月24日
代表者	代表取締役 新居 佳英
正社員数	119名（2024年6月末）
資本金	1,331百万円（2024年6月末）
所在地	東京都港区麻布十番一丁目10番10号

本説明会および説明資料の内容は、発表日時点で入手可能な情報や判断に基づくものです。将来発生する事象などにより内容に変更が生じた場合でも、当社が更新や変更の義務を負うものではありません。

また、本説明会および説明資料に含まれる将来の見通しに関する部分は、多分に不確定な要素を含んでいるため、実際の業績などは、様々な要因の変化により、これらの見通しと異なる場合がありますことをご了承下さい



:Atrae