

2025年3月期 第1四半期 決算説明会

2024年8月6日

ご説明内容

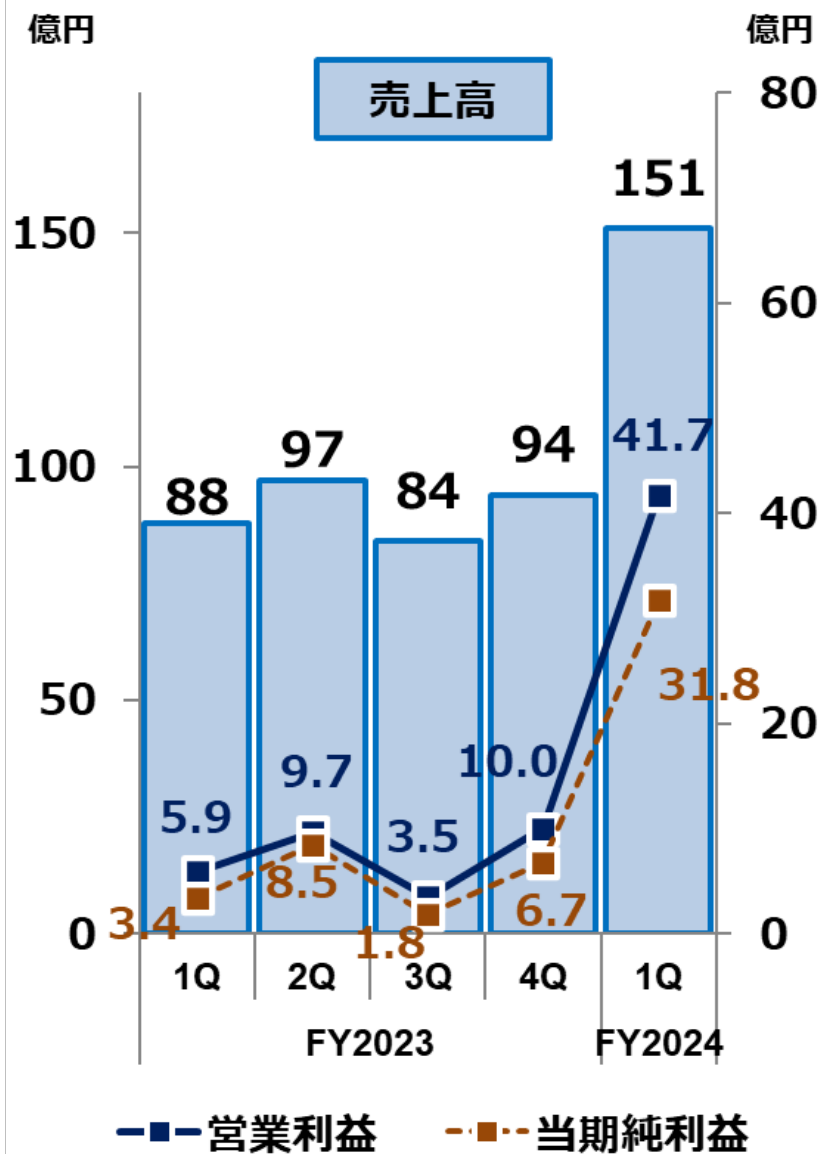
- 【1】 FY2024 第1四半期業績結果
- 【2】 FY2024 業績予想
- 【3】 配当について

本説明資料内に記載の各事業名の略称について

事業名	事業名略称
テストソリューション事業	TS事業
コネクタソリューション事業	CS事業
光関連事業	OPT事業

業績結果

好調な半導体市場に牽引され、四半期会計期間として最高売上高ならびに利益を更新いたしました。



単位: 億円	FY2023 1Q実績	FY2024 1Q実績	前年 同期比	前年同期 増減率
売上高	88	151	63	71.5%
営業利益	5.9	41.7	35.8	599.0%
経常利益	6.4	44.8	38.3	592.0%
当期純利益	3.4	31.8	28.3	816.8%
EPS (円)	16.76	155.66	138.90	----
BPS (円)	1769.62	2047.13	277.51	----

為替レート	FY2023/1Q	FY2024/1Q	増減
USD (円)	137.36	155.88	18.52
EUR (円)	149.47	167.88	18.41

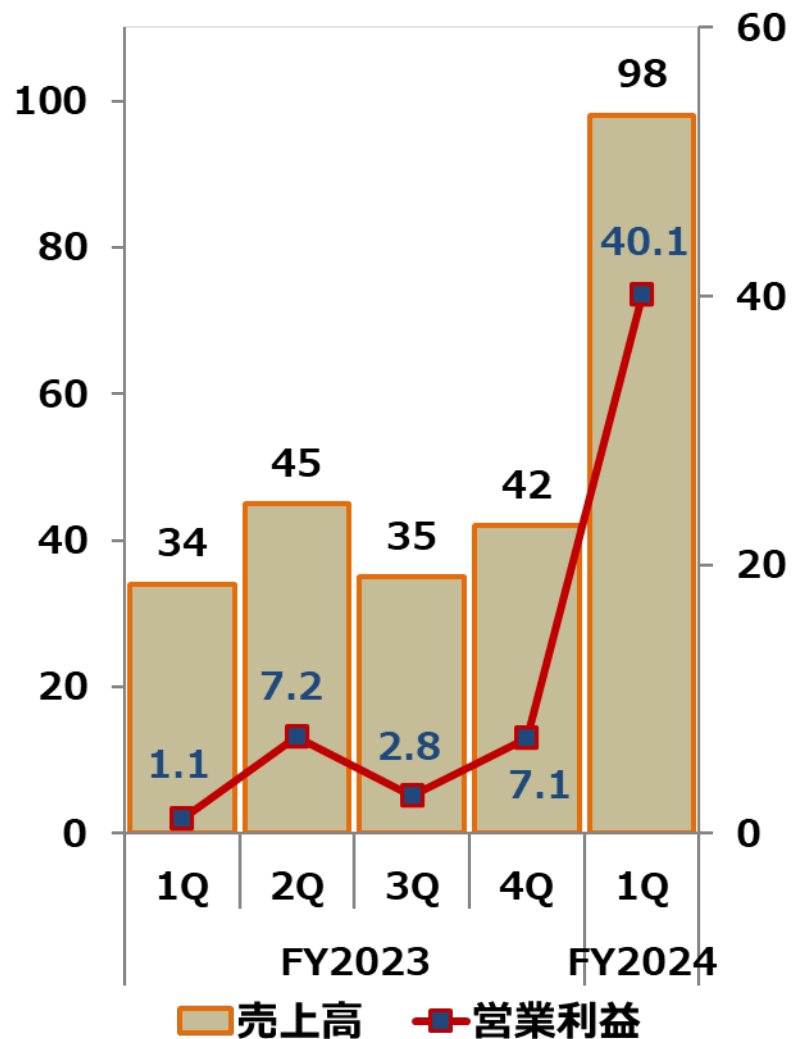
事業別業績結果

単位：億円		FY2023 1Q実績	FY2024 1Q実績	前年 同期比	前年同期 増減率
TS事業	売上高	34	98	63	183.7%
	営業利益	1.1	40.1	39.0	3265.6%
CS事業	売上高	49	49	0	1.1%
	営業利益	2.6	1.7	▲ 0.9	-36.3%
OPT事業	売上高	3	2	▲ 1	-36.1%
	営業利益	0.1	▲ 0.3	▲ 0.5	---
その他	営業利益 (連結調整額)	1.9	0.2	▲ 1.6	-87.8%
合計	売上高	88	151	63	71.5%
	営業利益	5.9	41.7	35.8	599.0%

TS事業 業績結果

単位：億円

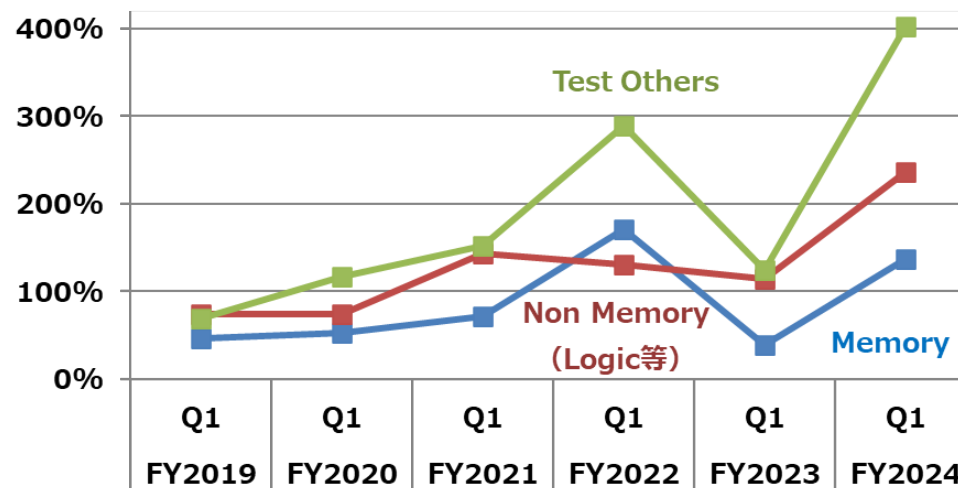
TS事業



TS事業	前年同期比	前年同期増減率
売上高	63億円	183.7%
営業利益	39.0億円	3265.6%

- ◆ テスト用ソケットは、主軸のスマートフォン向け製品が好調に推移いたしました
- ◆ ロジック半導体用ソケットは、自動車用が好調に推移しましたが、P C・サーバー向け等は横這いに推移いたしました
- ◆ メモリ半導体用ソケットは、D R A M向けの投資再開により好調に推移しましたが、N A N D向けは若干の伸長に留まりました
- ◆ 原材料費やエネルギー価格の高騰に加え、新工場立ち上げ諸費用等で経費が増加しましたが、生産性ならびに品質改善を行い最小限の影響に留めました

2018年度1Q売上を100%としての推移

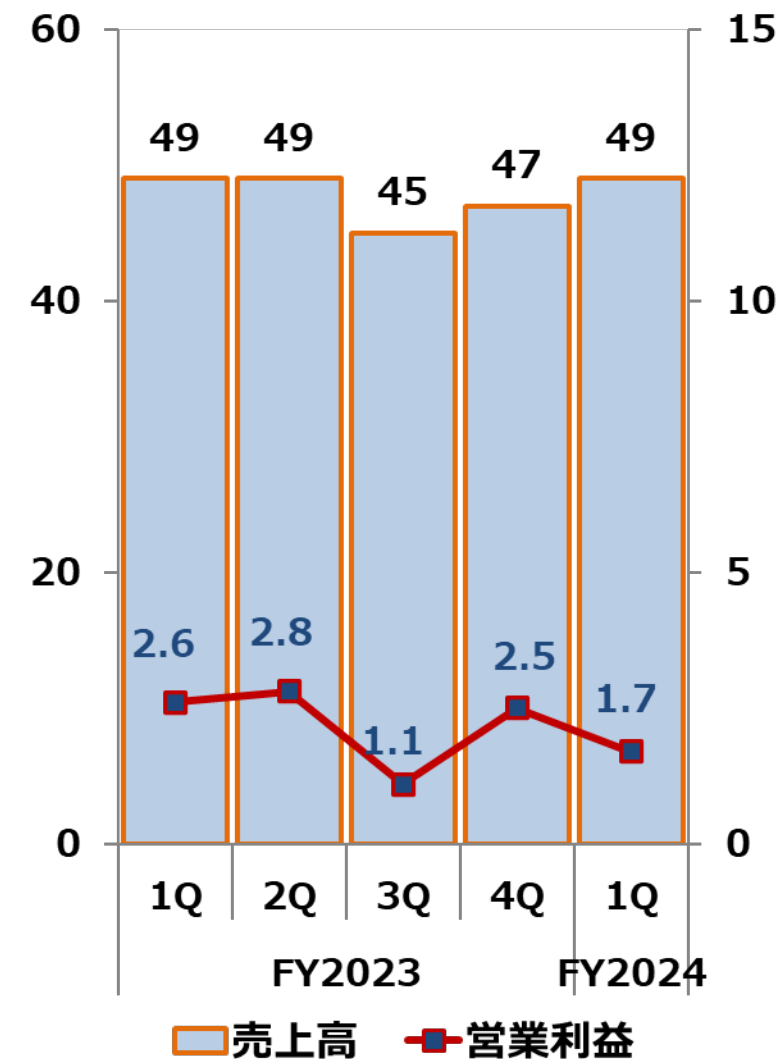


CS事業 業績結果

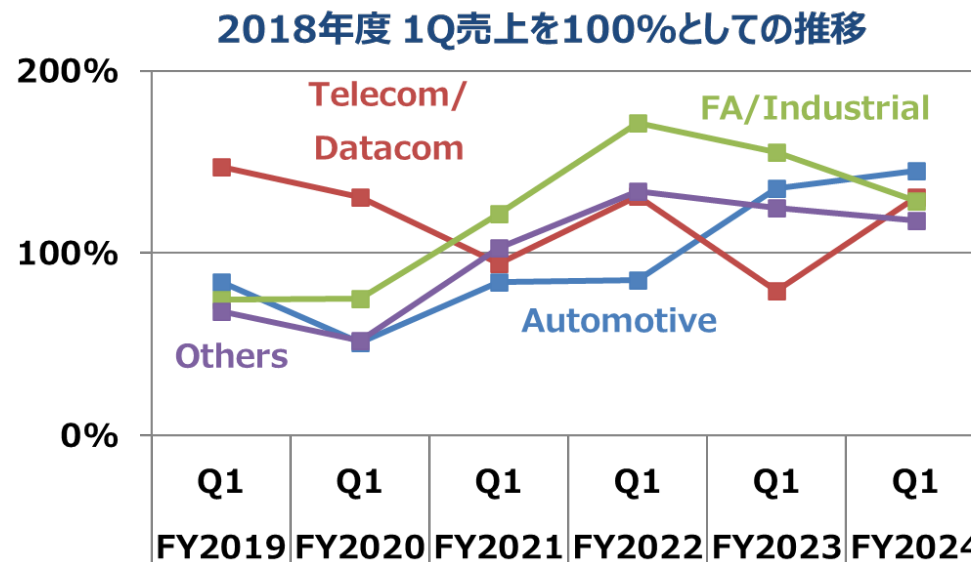
単位：億円

CS事業

CS事業	前年同期比	前年同期増減率
売上高	0億円	1.1%
営業利益	-0.9億円	-36.3%



- ◆ 車載市場向け製品は、新製品出荷効果もあり堅調な推移となりました
- ◆ 産機市場向け製品は、主要市場である欧州顧客での在庫調整の影響を受けました
- ◆ 通信市場向け製品は、米中経済摩擦の影響が続いている中で、主要顧客での在庫調整が一巡したことによりデータセンタ向けを中心に好調な推移となりました
- ◆ 原材料費やエネルギー価格の高騰に加え、新工場立ち上げ諸費用等で経費が増加しましたが、生産性ならびに品質改善を行い最小限の影響に留めました



為替影響

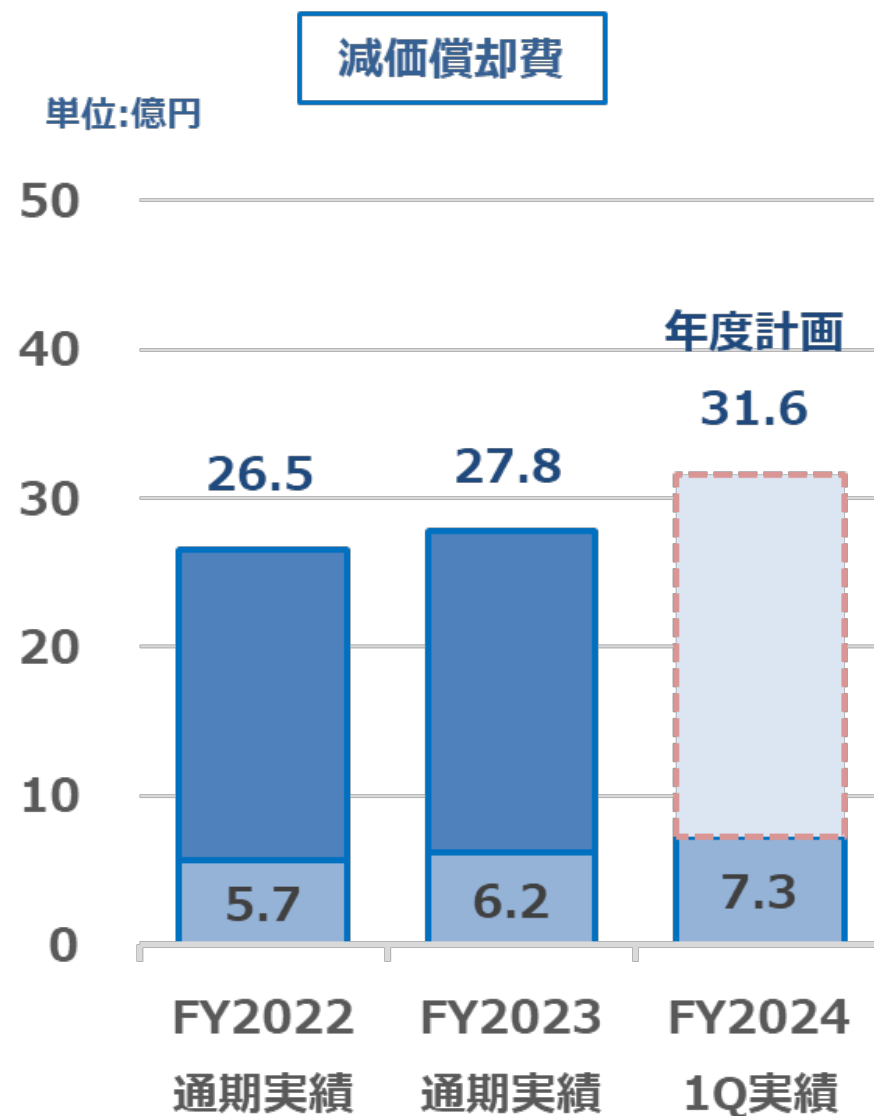
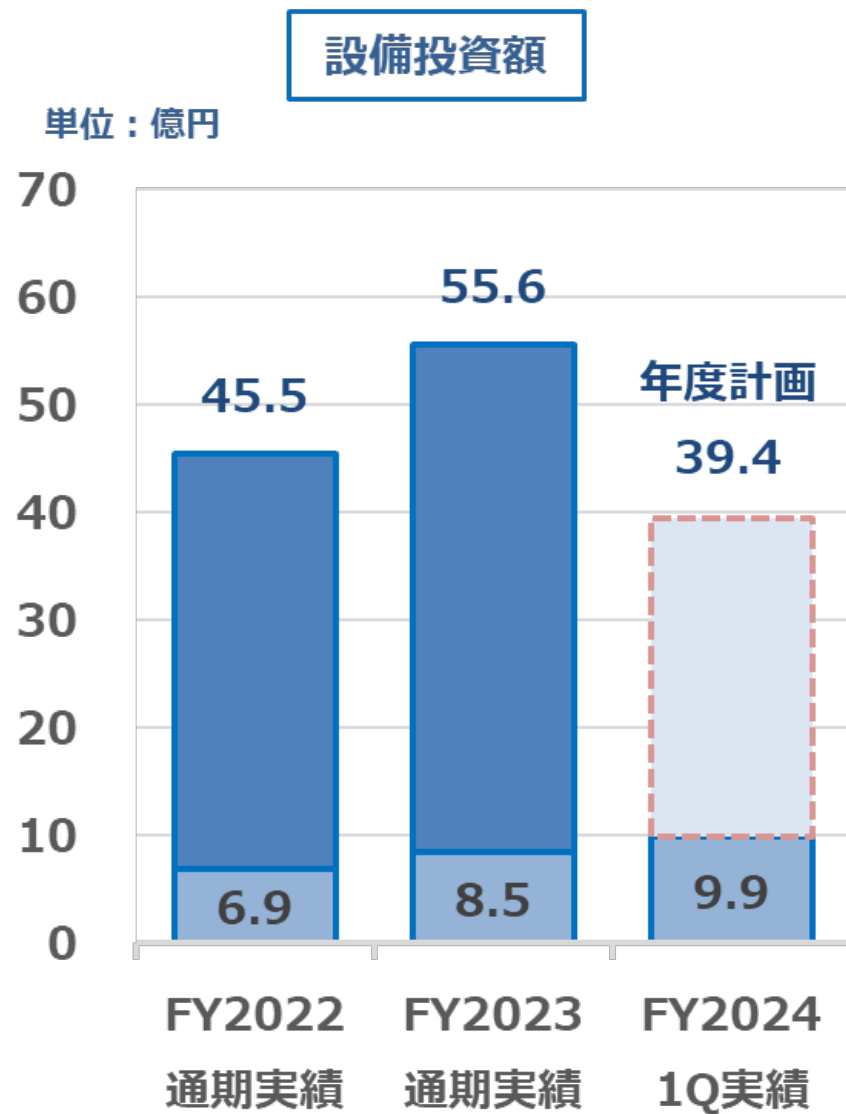
通貨	2023年度1Q	2024年度1Q	増減
USDレート (円)	137.36	155.88	+18.52
EURレート (円)	149.47	167.88	+18.41



対前年同期為替影響額	
売上高	16.6億円
営業利益	9.8億円

通期の為替感応度 (1円影響額/年間)	売上高影響額	営業利益影響額
USD	2.0億円	1.3億円
EUR	0.7億円	0.05億円

設備投資・減価償却費



株主還元

◆ FY2024 自己株式取得の状況

取締役会決議内容				自己株式取得実績 (2024年7月31日現在 約定ベース)	
決議日	取得上限株数	取得上限金額	取得期間	取得株式数	取得金額
2024年5月14日	500,000株	1,000,000,000円	2024年6月1日～2024年12月31日	90,400株	289,104,000円

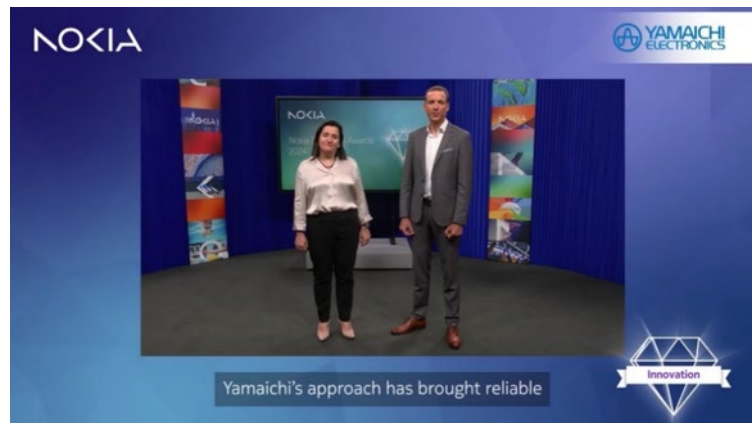
事業トピックス

◆「Nokia Diamond Awards 2024 (Innovation Award)」を受賞

Nokia Diamond Awards 2024は、Nokia Corporation（本社：フィンランド）のサプライヤーのうち、優れた製品・サービスを提供した企業を表彰する毎年恒例のプログラムです。今回当社は、アイデアや発明を活かしてNOKIAの戦略に貢献した企業に贈られるInnovation Awardを受賞しました。

今回表彰されたCN168S/P/G-292コネクタは、1.2テラビット/秒の高速光伝送を実現した製品です。また、従来の800ギガビット/秒の光伝送システムと比較して、到達距離が3倍の2000km以上になり、電力消費量も6割減となっています。

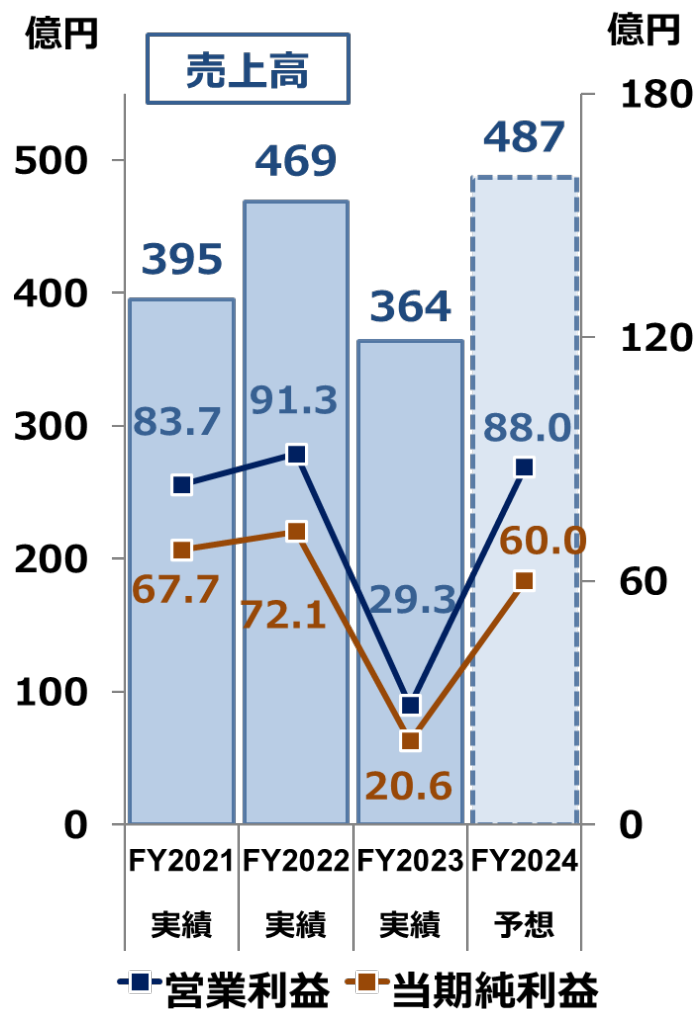
データセンターの相互接続が世界中で増加する中、信頼性が高く、かつ先進的な解決策を提供し、通信インフラでの大容量・高速伝送を可能にしたとの評価をいただきました。



今回の受賞について、Nokia CorporationのWebサイトから動画をご覧ください
 ＊ 動画再生後 1分17秒～2分43秒 に当社の紹介があります

<https://www.nokia.com/diamond-awards/>

FY2024 上期及び通期 修正業績予想



単位：億円	FY2023 実績		FY2024 予想					
	上期	通期	上期 期初予想	上期 今回予想	前年 同期比	通期 期初予想	通期 今回予想	前年 同期比
売上高	186	364	243	270	83	460	487	122
営業利益	15.7	29.3	47.0	60.0	44.2	75.0	88.0	58.6
経常利益	16.6	29.1	45.0	61.0	44.3	72.0	86.0	56.8
当期純利益	11.9	20.6	31.0	43.0	31.0	50.0	60.0	39.3
EPS (円)	58.24	100.43	151.64	210.62	152.38	244.58	294.16	193.73
BPS (円)	1823.96	1862.43	----	----	----	----	----	----

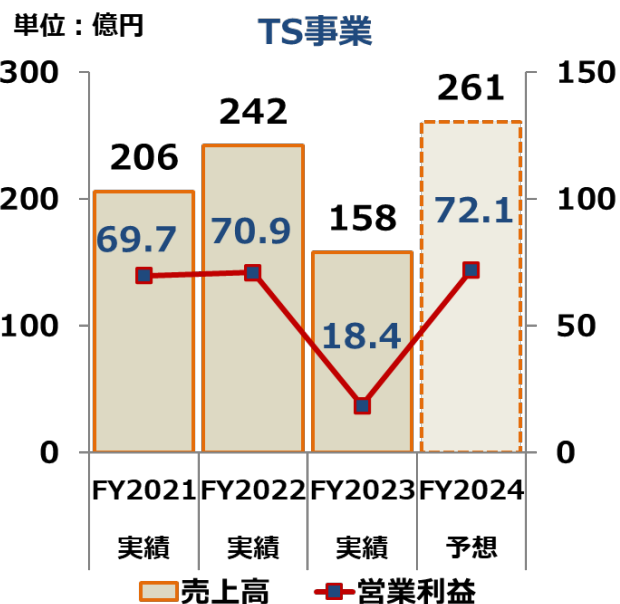
2024年度 連結業績予想の前提となる為替レート

為替レート	FY2023通期	FY2024上期	増減	FY2024通期	増減
USD (円)	144.64	155.00	10.36	150.00	5.36
EUR (円)	156.81	165.00	8.19	160.00	3.19

FY2024 上期及び通期 事業別修正業績予想

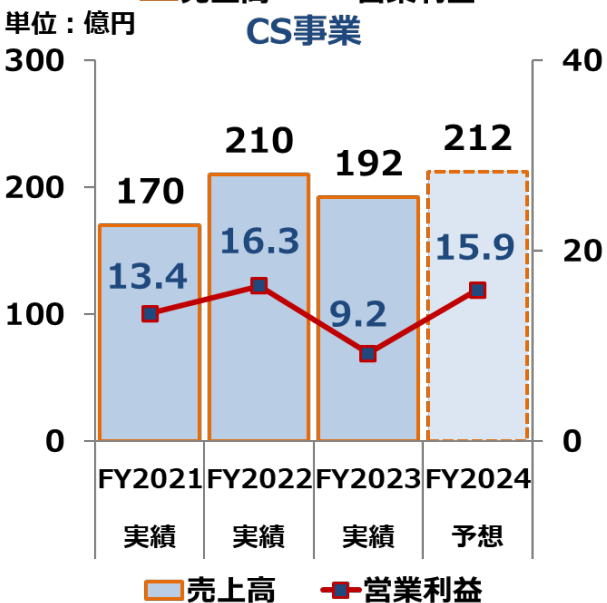
単位：億円		FY2023 実績		FY2024 予想					
		上期	通期	上期 期初予想	上期 今回予想	前年 同期比	通期 期初予想	通期 今回予想	前年 同期比
TS事業	売上高	79	158	140	166	86	235	261	102
	営業利益	8.4	18.4	42.0	55.1	46.6	59.0	72.1	53.6
CS事業	売上高	99	192	96	98	▲ 1	210	212	19
	営業利益	5.5	9.2	5.0	5.0	▲ 0.5	15.9	15.9	6.6
OPT事業	売上高	7	13	7	6	▲ 1	15	14	0
	営業利益	▲ 0.0	▲ 0.2	0.0	▲ 0.5	▲ 0.4	0.1	0.0	0.2
その他	営業利益 (連結調整額)	1.7	1.8	0.0	0.4	▲ 1.3	0.0	0.0	▲ 1.8
合計	売上高	186	364	243	270	83	460	487	122
	営業利益	15.7	29.3	47.0	60.0	44.2	75.0	88.0	58.6

FY2024 上期及び通期 事業別修正業績予想



TS事業：

- ◆ テスト用ソケットは、上期好調を見込むが下期は次年度の新製品開発期間になる見込みです
- ◆ メモリ半導体用ソケットは、生成A Iを含むデータセンター向けを中心としたDRAM向け製品は順調な推移を見込みますが、NAND向け製品は回復が遅れると見込んでおります
- ◆ ロジック半導体用ソケットは、自動車ADAS向けを中心に順調な推移を見込みますが、PC・サーバー向け製品は回復が遅れると見込んでおります



CS事業：

- ◆ 車載機器市場向け製品は、堅調な推移を見込んでおります
- ◆ 通信機器市場向け製品は、米中経済摩擦の影響がありますが、データセンター向けを中心に順調な推移を見込んでおります
- ◆ 産機機器市場向け製品は、主力の欧州市場での在庫調整の長期化が懸念されます

FY2024 配当について

- ◆ 当社グループは、中期経営計画で配当性向30%を目指すことを公表し、2018年度より継続して30%を維持しております。本年度も通期連結業績予想の修正に伴い、配当金額の修正を行いました。ただし、期末配当金につきましては、2025年6月に開催予定の定時株主総会に付議する予定であります。

基準日	1株当たり配当金		
	第2四半期末	期末	合計
前回予想 (2024年5月14日公表)	35円	39円	74円
今回修正予想	35円	54円	89円
(ご参考) 前期実績 (2024年3月期)	18円	13円	31円

ご清聴ありがとうございました

(第2四半期決算発表日 2024年11月6日(水) 15:00予定)

※注意事項

本資料は、2024年8月6日現在の当社グループの事業内容、経営戦略、業績に関する情報の提供を目的としたものであり、当社が発行する有価証券への投資勧誘を目的としたものではありません。

本資料に記載した意見や予測等は資料作成時点の当社の判断であり、その情報の正確性、完全性を保証し又は約束するものではなく、また今後、予告なしに変更する場合があります。

問合せ先：経営管理部広報課 古畑 利之

TEL：03-3734-7661 FAX: 03-3734-0120

<http://www.yamaichi.co.jp>

E-mail: furuhata@yamaichi.co.jp