



アウトックコンサルティング株式会社

---

# 2025年3月期第1四半期決算説明会資料

---

2024年8月14日

# Index

1. 会社概要(ビジネスモデル)
2. 2025年3月期第1四半期決算概要
3. 2025年3月期業績予想
4. 中期展望 (成長戦略)

Appendix

会社名	アウトックコンサルティング株式会社
住所	東京都港区南青山三丁目1番3号
代表者名	代表取締役社長 平尾 泰文
設立日	2006年4月
上場市場	東京証券取引所 グロース市場（証券コード 5596）
上場日	2023年12月12日
資本金	144,460千円（2024年6月末現在）
発行済株数	3,578,160株（2024年6月末現在）
従業員数	77人（2024年6月末現在）

- Sactonaは企業の管理会計・経営管理のデータ・プラットフォーム・システム

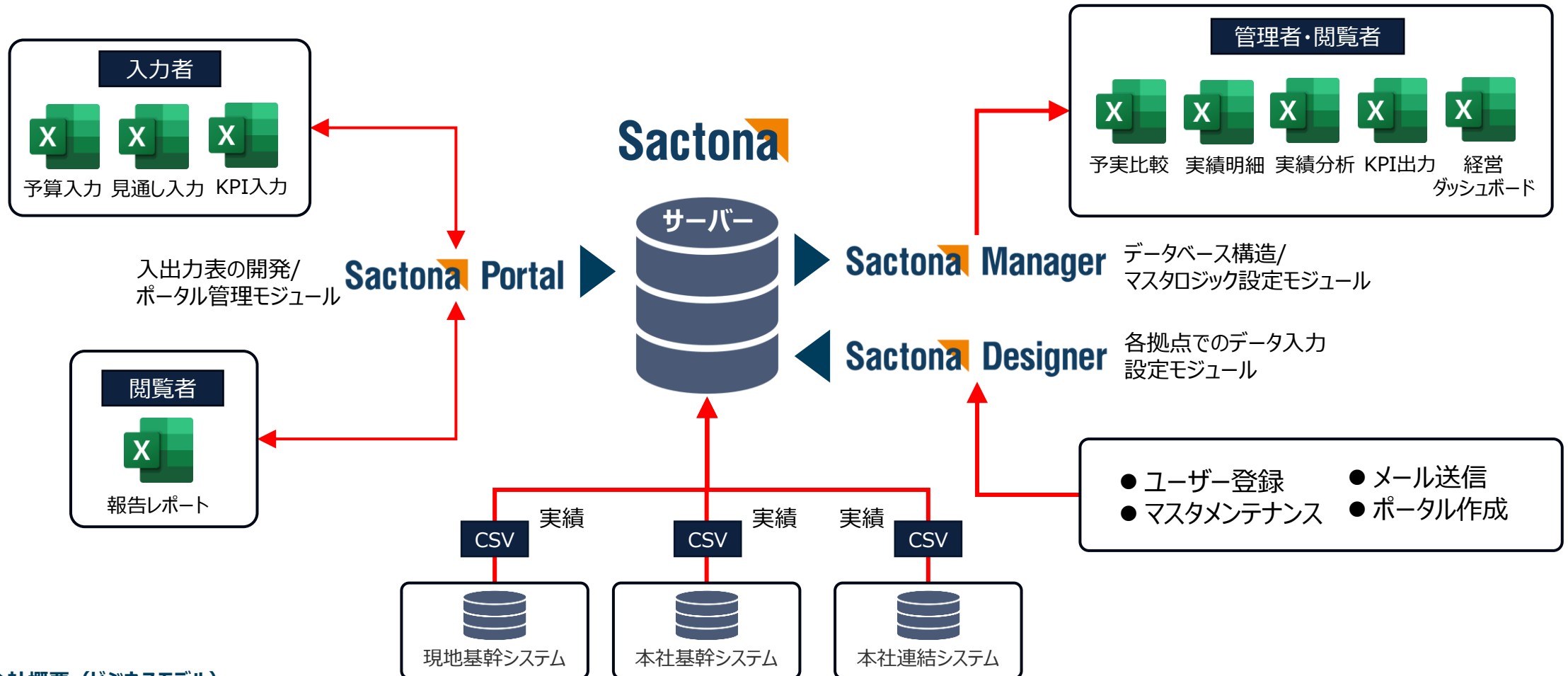
- 各種データの可視化を通じて経営判断に資する材料を提供

- 適用領域は財務数値のみならず生産需給や人員、経費など広範囲の経営データ管理が可能



- データ入出力アプリケーションがExcelなので、使い慣れた作業環境の確保が可能
- ユーザーは各種モジュールを通してデータベースと連携
- 使い慣れたExcelをそのまま活用できるため、低コストでの導入を実現
- リスク回避のために段階的な導入を求めるニーズにも対応

## Sactonaプラットフォーム



## 【多くの企業が抱える課題】

社内の情報分散  
(社内共有連絡のやり取りによる煩雑や漏れ)

煩雑な集計業務と頻発するミス  
(手作業による転記ミス、数式を固定値に置き換え、バージョン管理ミス)

低い予測精度  
(根拠無し、過去推移無視)

実態把握の遅れ  
(集計結果・分析に至るまでに多大な時間)

業務の属人化  
(属人によるブラックボックス化したファイル)



### 集計簡略化

- ✓ バージョン自動管理
- ✓ メール集計不要(ブラウザ展開)



### 大量データ

- ✓ サーバーで計算処理
- ✓ 過去データ、明細データ保有



### 転記不要

- ✓ 実績/他システムデータの自動取り込み
- ✓ DBでの一元管理



### 入力制御

- ✓ エラーチェック機能
- ✓ 属人化させない



### 分析

- ✓ 複数の切り口で集計
- ✓ ビジュアル化
- ✓ 文字情報履歴管理



### 柔軟性

- ✓ 組織改編対応
- ✓ 共通帳票一括変更
- ✓ 帳票とマスタの連動

## <顧客企業における成果実例>

経営管理部門の予算編成にかかる時間の削減

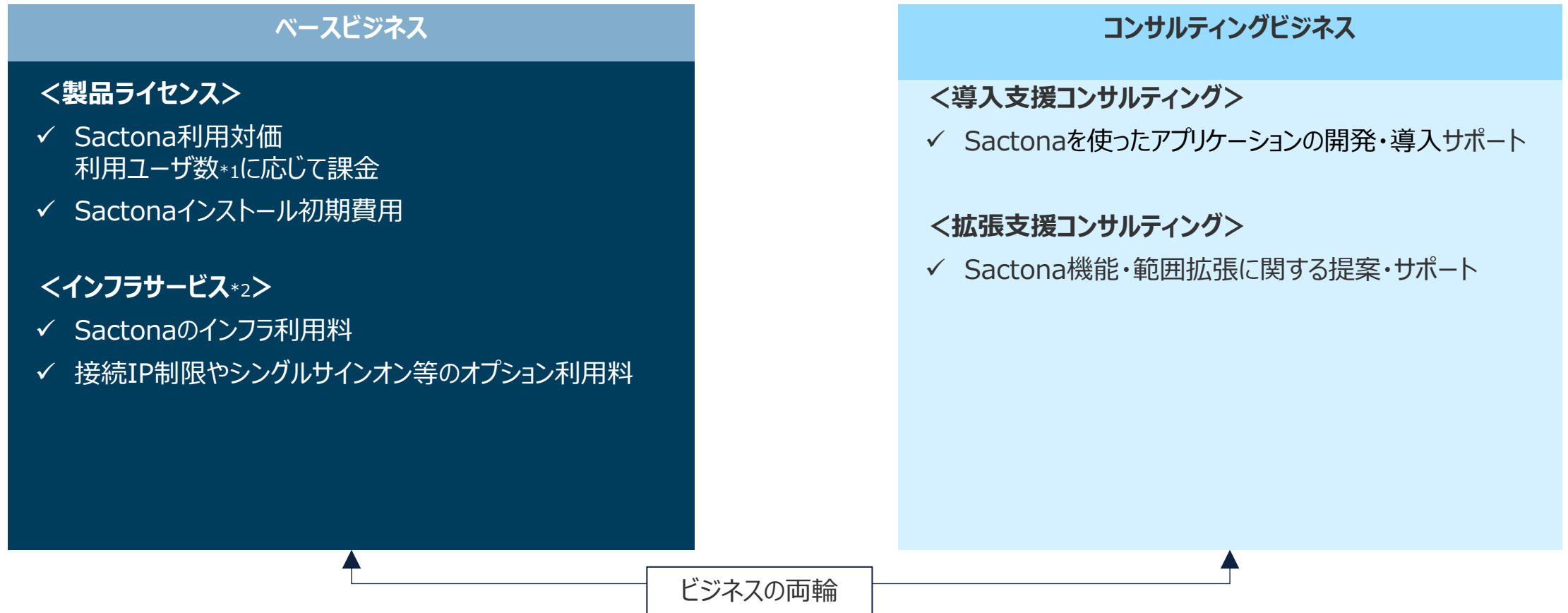
**1800時間/年削減**  
**担当者3名→2名に**

不振在庫の削減

**約20億円の不振在庫が**  
**ほぼゼロに**

正しい実態把握に基づく  
意思決定の  
スピードアップ

- 経営管理システムSactonaの提供サービスによる単一セグメント
- Sactona導入に伴い、ライセンス収入等のベースビジネスを土台に、機能拡張を担うコンサルティングビジネスを展開



\*1：顧客に所属する個人、顧客から業務委託された個人、又は顧客から業務委託された法人に所属する個人であって、ユーザIDを用いて「Sactona」を利用する人並びに、「Sactona」から生成されたパッケージに対してデータ入力・更新を行う人数を指す

\*2：Sactonaの利用のためのサーバー、データベース等の利用基盤をクラウドで提供するサービス



**Panasonic**

**NISSAN**  
MOTOR CORPORATION

**FUJIFILM**

**LIXIL**  
Link to Good Living

**SEKISUI**

**CASIO**

**KANEKA**

日本曹達株式会社

**JSW**

**RESONAC**

**Oriental motor**

株式会社 **MORESCO**

**Nitto** 日昌株式会社  
Innovation for Customers

**RISO**

Eat Well, Live Well.  
**Aj**  
AJINOMOTO  
味の素冷凍食品株式会社

**LAWSON STATION** ローソン銀行  
LAWSON BANK

**MONEX GROUP**  
Monex Group, Inc.

**LINE 証券**

さあ、街から未来をかえよう  
**三井不動産**  
MITSUI FUDOSAN

**Daiwa LifeNext**

**xymax**  
ザイマックス

**J:COM**

**T-GAIA**

**Rakuten Mobile**

**TREND MICRO**

**TOEI ANIMATION**  
Since 1956

**FUJI**

**ASKUL**

**BOOKOFF GROUP HOLDINGS**

**DINOS CORPORATION**

**HIBIYA KADAN**

**KONOIKE GROUP**

**Marubeni Logistics**

**UT**

**CAREERLINK**  
キャリアリンク株式会社

**WILLTEC**

**SOLIZE**

**SANYO TRADING CO., LTD.**

**MYSTAYS HOTEL MANAGEMENT CO., LTD.**

**清和ビジネス**

社会と共生する 樹でありたい。  
**SociOak Group**

**SIGMAXYZ**  
CREATE A BEAUTIFUL TOMORROW TOGETHER

**fureasu GROUP**

**三井物産ケミカル株式会社**  
Mitsui Bussan Chemicals Co., Ltd.

**GLOBERIDE**

**DOLBIX CONSULTING Inc.**

**戸田建設**

**LTS**



# Index

1. 会社概要(ビジネスモデル)
- 2. 2025年3月期第1四半期決算概要**
3. 2025年3月期業績予想
4. 中期展望 (成長戦略)

Appendix

売上高

**416**百万円

前年同期比+10.4%

営業利益

**124**百万円  
営業利益率29.9%

前年同期比▲5.3%  
(前期同期の賞与引当金の戻入益  
11百万円を除くと実質は4%増益)

経常利益

**124**百万円  
経常利益率29.9%

前年同期比▲5.3%  
(前期同期の賞与引当金の戻入益  
11百万円を除くと実質は4%増益)

ベースビジネス  
売上高

**167**百万円

前年同期比+14.0%  
(売上構成比 40.4%)

コンサルティングビジネス  
売上高

**248**百万円

前年同期比+8.1%  
(売上構成比 59.6%)

※ ベースビジネス…製品ライセンス収入・インフラサービス収入

コンサルティングビジネス…Sactonaの利用方法・機能・範囲拡張に関する提案・サポートによる収入

※ 2024年3月期第1四半期の実績は監査法人による監査を受けていないため参考値をもとに前年同期比を算出

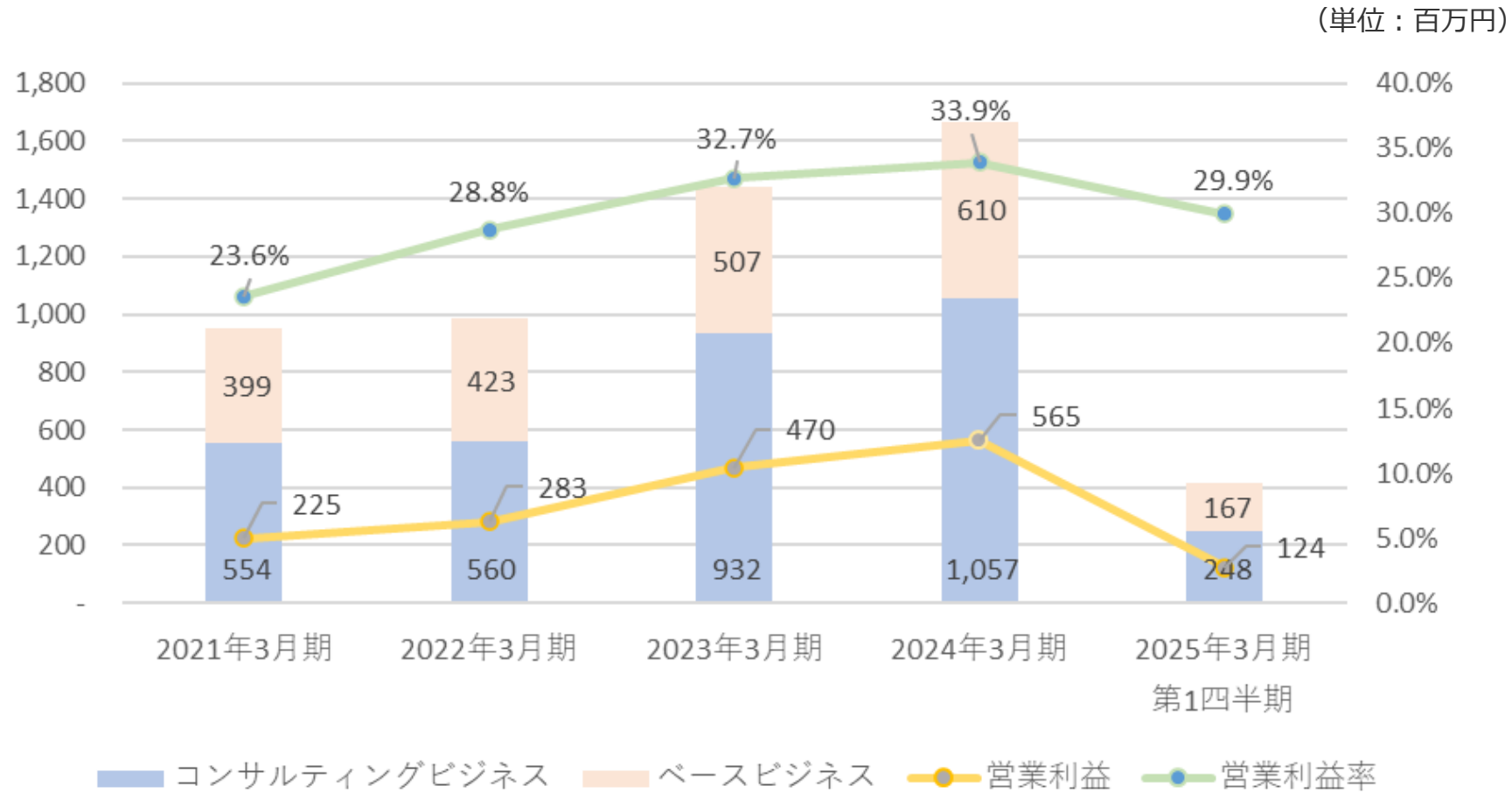
- 売上高、純利益とも前年同期を上回って着地
- 営業利益、経常利益は2024年3月期第1四半期において賞与引当金の戻入れが11百万円あった為、2025年3月期第1四半期は実質増益 (+5百万円、+4%)

(単位：百万円)

	2024年3月期 第1四半期累計	2025年3月期 第1四半期累計	増減額	増減率
売上高	376	416	39	10.4%
売上総利益	253	274	20	8.2%
営業利益	131	124	▲6	▲5.3%
経常利益	131	124	▲6	▲5.3%
当期純利益	85	86	0	0.7%

※ 2024年3月期第1四半期の実績は監査法人による監査を受けていないため参考値

- 2021年3月期以降、売上・営業利益ともに順調に推移
- 営業利益率は約30%の水準を維持



※ 2021年3月期の実績は監査法人による監査を受けていないため参考値

(単位：百万円)

	2024年3月期 期末	2025年3月期 第1四半期末	前期末比 増減額
<b>流動資産</b>	1,291	1,758	467
<b>現金及び預金</b>	1,004	1,486	482
<b>固定資産</b>	90	67	▲24
<b>総資産</b>	1,382	1,825	444
<b>流動負債</b>	366	717	351
<b>固定負債</b>	-	-	-
<b>純資産</b>	1,016	1,108	93
<b>負債・純資産</b>	1,382	1,825	444
<b>自己資本比率</b>	73.5%	60.7%	▲12.8%

- 既存顧客へのベースビジネス売上の年間利用料の一年分の請求が4月となる為、第1四半期末は現預金と契約負債が増加
- 上記による総資産の増加の為、自己資本比率は前期末73.5%から、第1四半期末時点60.7%に減少するも、期末に向け契約負債の減少とともに上昇見込み

## 事業KPIs

- コンサルティング比率は全社員の60%超を占める。引き続き需要に取り込んでいくために今後も導入・拡張のためのコンサルタントを増員していく方針

(単位：人)

	2024年3月期 期末	2025年3月期 第1四半期累計	増減
コンサルタント	46	50	4
全従業員数	72	77	5

## 財務KPIs

- 前年同期比売上は10.4%増加したが、人員増加、円安による仕入額の増加に伴うインフラサービス原価の増加、上場維持費用、外形標準課税の増加により、営業利益率は前年度期末比較で減少はしているが、高水準を維持

	2024年3月期 期末	2025年3月期 第1四半期累計	増減
営業利益率	33.9%	29.9%	▲4.0%
自己資本比率	73.5%	60.7%	▲12.8%

# Index

1. 会社概要(ビジネスモデル)
2. 2025年3月期第1四半期決算概要
3. **2025年3月期業績予想**
4. 中期展望 (成長戦略)

Appendix



- 今年度着地予想は現時点で変更なし

(単位：百万円)

	2025年3月期 第1四半期実績	2025年3月期 計画	進捗率
売上高	416	2,001	20.8%
経常利益	124	584	21.3%
当期純利益	86	409	21.1%

# Index

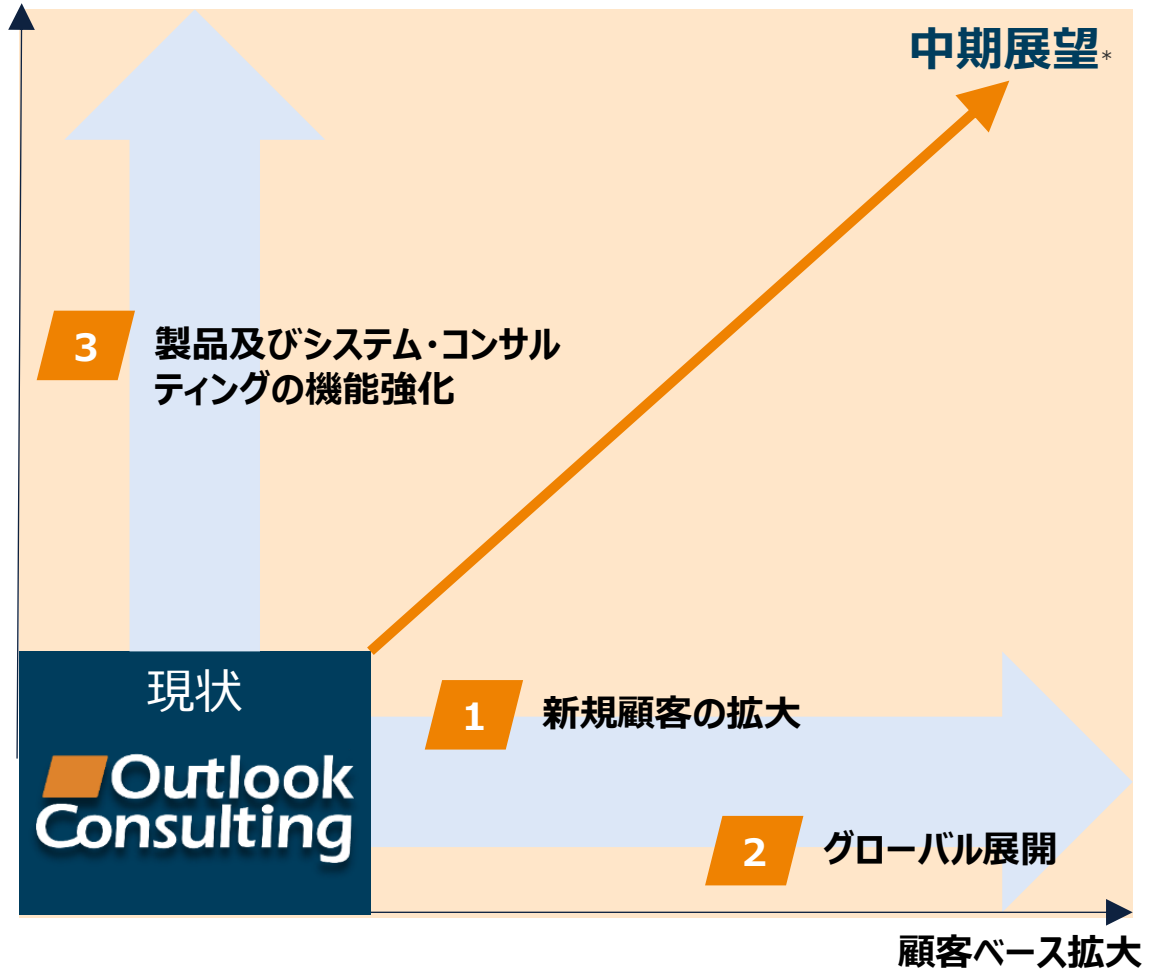
1. 会社概要(ビジネスモデル)
2. 2025年3月期第1四半期決算概要
3. 2025年3月期業績予想
4. **中期展望 (成長戦略)**

Appendix

- 1** 新規顧客の拡大
- 2** グローバル展開
- 3** 製品及びシステム・コンサルティングの機能強化

製品・サービス拡充

\*5年程度



中期展望\*

現状  
Outlook Consulting

**1** 新規顧客の拡大

**2** グローバル展開

顧客ベース拡大

## Index

1. 会社概要(ビジネスモデル)
2. 2025年3月期第1四半期決算概要
3. 2025年3月期業績予想
4. 中期展望 (成長戦略)

## Appendix

回次		第14期	第15期	第16期	第17期	第18期	第19期1Q
決算年月		2020年3月期	2021年3月期	2022年3月期	2023年3月期	2024年3月期	2024年6月
売上高	(千円)	993,692	954,403	984,563	1,440,025	1,667,850	416,145
経常利益	(千円)	263,095	250,802	304,969	464,357	542,985	124,607
当期純利益	(千円)	189,873	195,623	199,926	319,813	452,863	86,446
資本金	(千円)	100,000	100,000	100,000	100,000	141,400	144,460
発行済株式総数	(株)	2,000	2,000	17,600,000	17,600,000	3,570,000	3,578,160
純資産額	(千円)	1,245,207	1,718,746	160,661	480,474	1,016,137	1,108,704
総資産額	(千円)	2,405,639	2,720,568	1,191,096	920,146	1,382,198	1,825,764
自己資本比率	(%)	51.8	63.2	13.5	52.2	73.5	60.7
自己資本利益率	(%)	16.5	13.2	21.3	99.8	60.5	8.1
営業活動によるキャッシュ・フロー	(千円)	–	–	153,447	432,234	409,865	–
投資活動によるキャッシュ・フロー	(千円)	–	–	▲ 33,955	▲ 14,807	214,405	–
財務活動によるキャッシュ・フロー	(千円)	–	–	203,000	▲ 795,000	59,614	–
現金及び現金同等物の期末残高	(千円)	–	–	698,022	320,449	1,004,334	1,486,253
従業員数	(名)	52	60	56	65	72	77

※ 2021年3月期以前の実績は監査法人による監査を受けていないため参考値

- 本資料は、情報提供のみを目的として当社が作成したものであり、当社の有価証券の買付け又は売付け申し込みの勧誘を構成するものではありません。
- 本資料に含まれる将来の事業に関する記述は、当社の判断及び仮定並びに当社が現在利用可能な情報に基づくものです。将来予想に関する記述には、市場規模、競合状況、業界に関する情報及び成長余力等が含まれます。これらの将来展望に関する表明の中には、様々なリスクや不確実性が内在します。
- そのため、これらの将来予想に関する記述は、様々なリスクや不確定要素に左右され、実際の業績は将来に関する記述に明示又は黙示された予想とは大幅に異なる場合があります。したがって、将来予想に関する記述に全面的に依拠することのないようご注意ください。
- 本資料には、当社の競争環境、業界のトレンドや一般的な社会構造の変化に関する情報等の当社以外に関する情報が含まれています。当社は、これらの情報の正確性、合理性及び適切性等について独自の検証を行っておらず、いかなる当該情報についてこれを保証するものではありません。
- 本資料に記載されている過年度実績数値については、非上場であったため、監査法人の監査を受けていない数値が一部含まれる場合があります。