

# 2025年3月期 第1四半期 事業の概況

---



2024年8月8日

TAC株式会社(コード:4319)

# I . 決算概要

---





# 2024/6期の業績(前期比)

# TAC

(単位:百万円)

	2023/6期			2024/6期			
	金額	売上比	前期比	金額	売上比	前期差	前期比
現金ベース(前受金調整前)売上高	4,443	85.3%	93.7%	4,271	85.0%	△171	96.1%
前受金調整額	763	14.7%	91.3%	751	15.0%	△12	98.4%
発生ベース(前受金調整後)売上高	5,206	100.0%	93.4%	5,023	100.0%	△183	96.5%
売上原価	3,155	60.6%	100.4%	2,958	58.9%	△197	93.7%
賃借料	518	10.0%	88.9%	483	9.6%	△34	93.3%
人件費	898	17.3%	103.0%	842	16.8%	△55	93.8%
外注費	689	13.3%	108.6%	693	13.8%	3	100.5%
売上総利益	2,050	39.4%	84.4%	2,064	41.1%	13	100.7%
販売費及び一般管理費	1,927	37.0%	102.5%	1,746	34.8%	△181	90.6%
賃借料	140	2.7%	90.2%	144	2.9%	3	102.7%
人件費	964	18.5%	99.3%	920	18.3%	△43	95.5%
広告費	283	5.5%	122.2%	177	3.5%	△106	62.4%
営業利益	123	2.4%	22.4%	318	6.3%	194	258.0%
経常利益	106	2.0%	19.9%	298	5.9%	192	280.6%
親会社株主に帰属する 四半期純利益	83	1.6%	23.7%	196	3.9%	113	236.2%
1株当たり四半期純利益	4.59円			10.85円			

・前受金調整後の発生ベース売上高は50億2千3百万円(前年同期比3.5%減)であったが、売上原価29億5千8百万円(同6.3%減)、販売費及び一般管理費17億4千6百万円(同9.4%減)となり、営業利益以下、各段階利益は前年を上回る



# 売上高及び主な営業費用の推移 **TAC**

(単位:百万円)

	2020/6期	2021/6期	2022/6期	2023/6期	2024/6期	
(売上高)						
現金ベース売上高	4,142	5,049	4,739	4,443	4,271	
発生ベース売上高	5,105	5,736	5,575	5,206	5,023	
(主な営業費用)※売上原価、販売費及び一般管理費に含まれる主な費用の推移						
売上原価	賃借料	676	651	583	518	483
	人件費	731	834	871	898	842
	外注費	597	711	635	689	693
販売費及び一般管理費	賃借料	155	163	155	140	144
	人件費	938	938	970	964	920
	広告費	185	212	232	283	177

・より一層の業務効率化によるコスト削減に取り組んだこともあり、営業費用は前年同期比3億7千8百万円減少(同7.4%減)

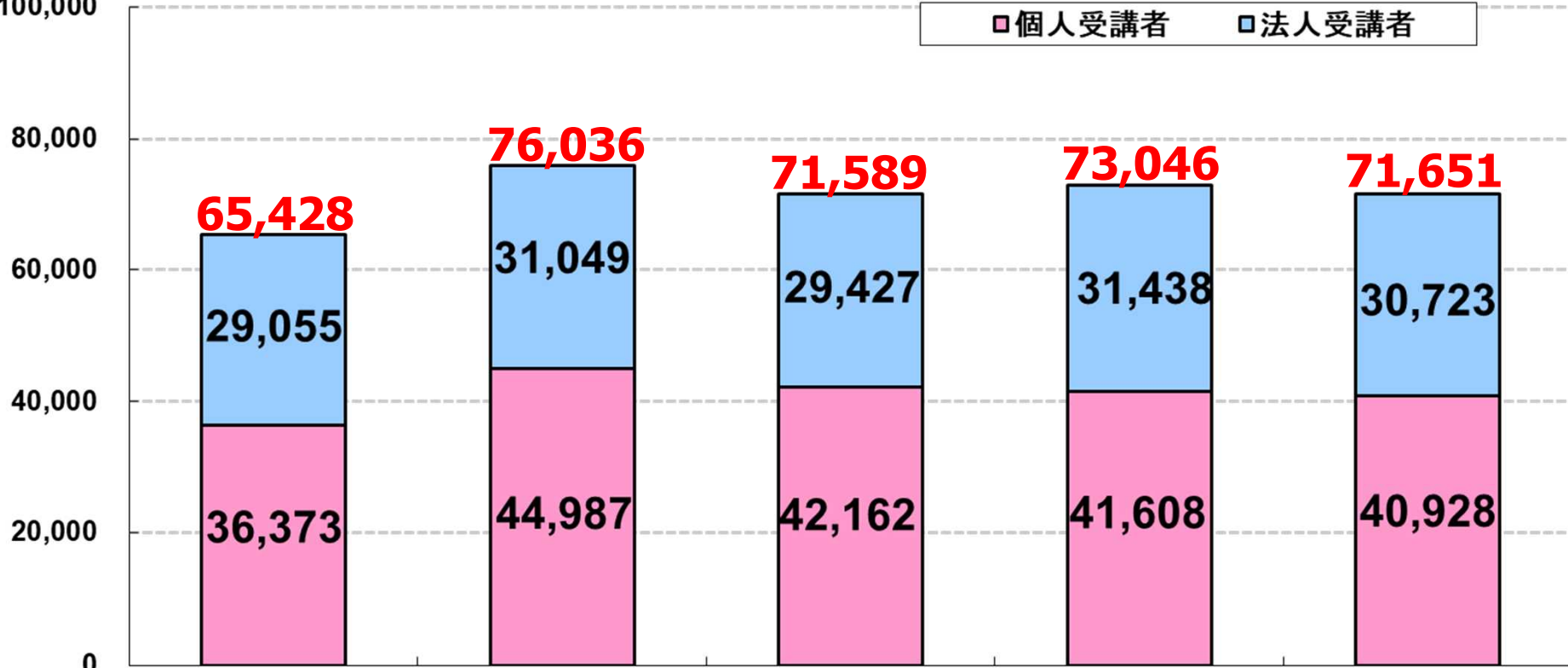


# 受講者数の推移

# TAC

(単位:人)

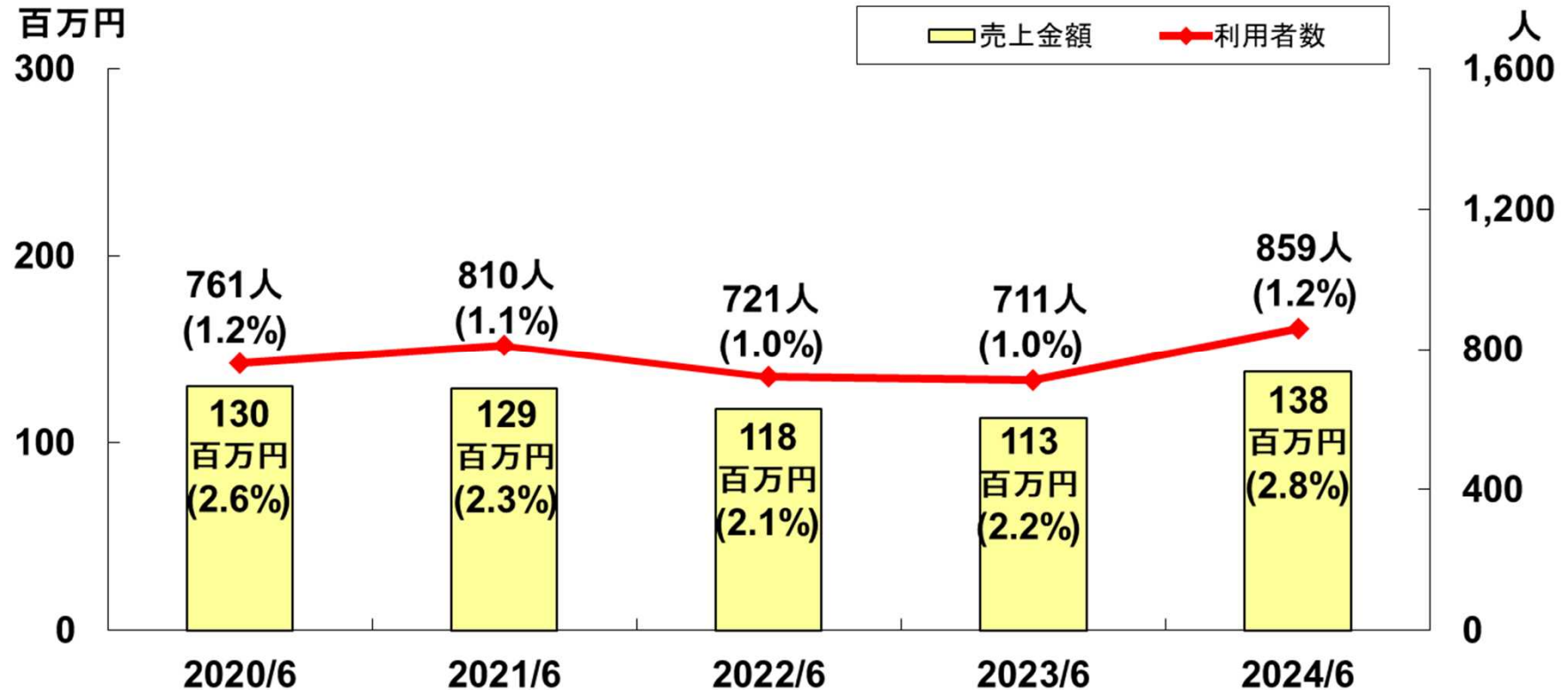
100,000



	2020/6	2021/6	2022/6	2023/6	2024/6
伸び率	84.8%	116.2%	94.2%	102.0%	98.1%
個人伸び率	75.2%	123.7%	93.7%	98.7%	98.4%
法人伸び率	101.1%	106.9%	94.8%	106.8%	97.7%
個人比率	55.6%	59.2%	58.9%	57.0%	57.1%



# 教育訓練給付金制度の利用状況 **TAC**



(注) カッコ内は当社全体の受講者数または売上高に占める割合

・利用者数は、前年同期比+148名、売上高は前年同期比+21.9%

・社会人の動向：利用者数 簿記検定 +10.1%、宅地建物取引士 +19.7%、建築士 +151.4%、  
司法書士 △36.8%、CIA +125.0%



# 2025年3月期 第2四半期の計画

# TAC

(単位:百万円)

(連結)	2025/3期1Q (実績)		2025/3期2Q (計画)		
	金額	売上比	金額	売上比	進捗率
現金ベース売上高 (前受金調整前)	4,271	85.0%	10,037	99.3%	42.6%
前受金調整額	751	15.0%	75	0.7%	—
発生ベース売上高 (前受金調整後)	5,023	100.0%	10,112	100.0%	49.7%
売上総利益	2,064	41.1%	4,112	40.7%	50.2%
営業利益	318	6.3%	495	4.9%	64.3%
経常利益	298	5.9%	470	4.6%	63.5%
親会社株主に帰属する 四半期純利益	196	3.9%	313	3.1%	62.8%
1株当たり四半期純利益	10.85円		17.26円		

## Ⅱ. セグメント別業績

---







# セグメント別損益

# TAC

【発生ベース】

(単位:百万円)

	個人教育事業			法人研修事業			出版事業		
	2023/6期	2024/6期	前期比	2023/6期	2024/6期	前期比	2023/6期	2024/6期	前期比
売上高	2,904	<b>2,856</b>	△48 (△1.7%)	1,229	<b>1,210</b>	△18 (△1.5%)	922	<b>799</b>	△123 (△13.4%)
営業費用	2,885	<b>2,571</b>	△313 (△10.9%)	907	<b>884</b>	△22 (△2.5%)	851	<b>822</b>	△29 (△3.4%)
営業利益	19 (0.7%)	<b>284</b> <b>(10.0%)</b>	+265 (+1364.7%)	321 (26.1%)	<b>325</b> <b>(26.9%)</b>	+4 (+1.4%)	71 (7.7%)	<b>△22</b> <b>(△2.9%)</b>	△94 (—)
	人材事業			全社			合計		
	2023/6期	2024/6期	前期比	2023/6期	2024/6期	前期比	2023/6期	2024/6期	前期比
売上高	154	<b>159</b>	+5 (+3.3%)	△4	<b>△3</b>	+1 (—)	5,206	<b>5,023</b>	△183 (△3.5%)
営業費用	109	<b>105</b>	△3 (△3.2%)	329	<b>320</b>	△9 (△2.8%)	5,083	<b>4,704</b>	△378 (△7.4%)
営業利益	45 (29.4%)	<b>54</b> <b>(33.8%)</b>	+8 (+18.8%)	△334	<b>△323</b>	+10 (—)	123 (2.4%)	<b>318</b> <b>(6.3%)</b>	+194 (+158.0%)

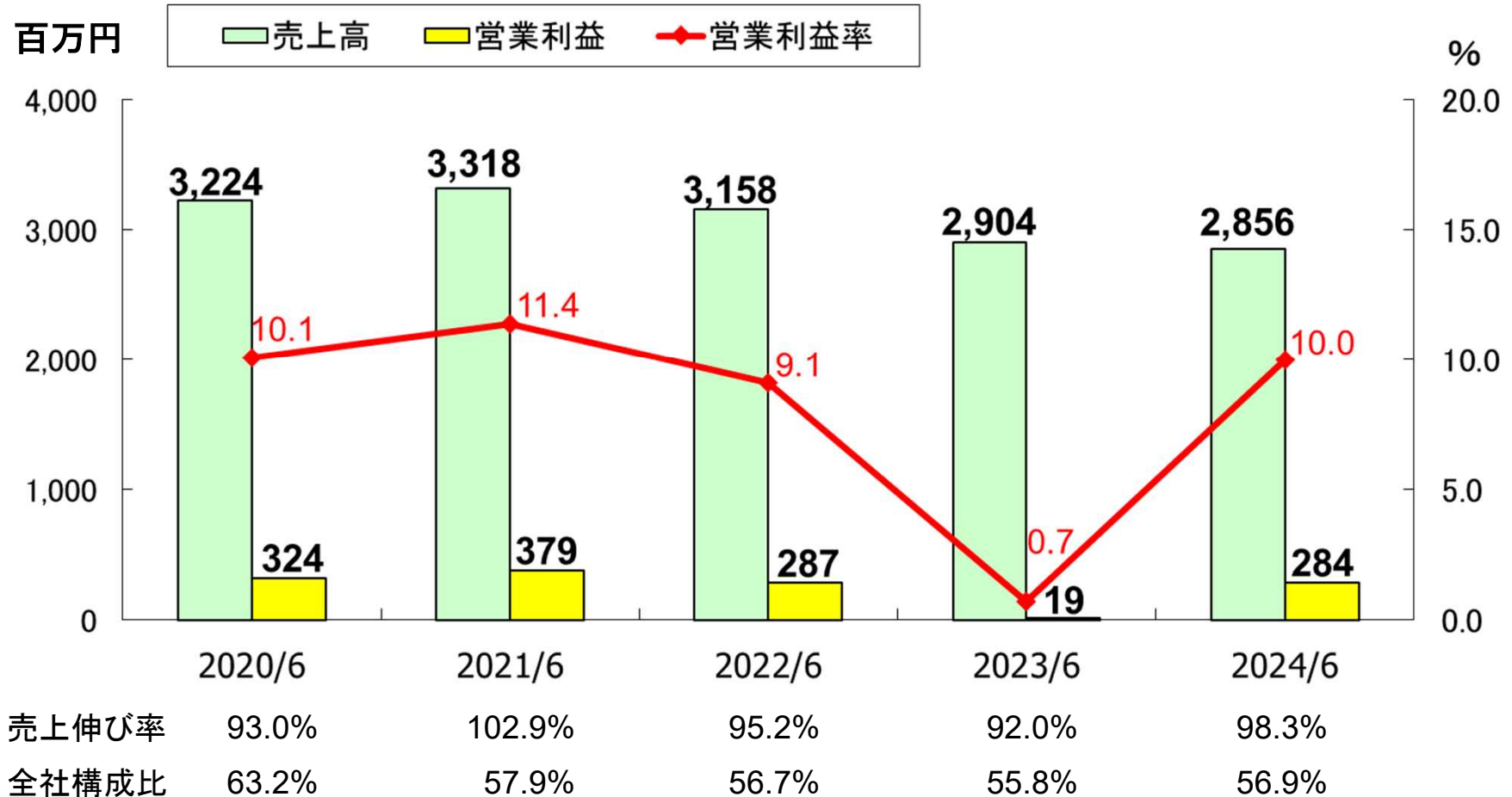
※各期の営業利益欄のカッコ内は営業利益率



個人教育事業:

# 個人教育事業の業績推移

# TAC



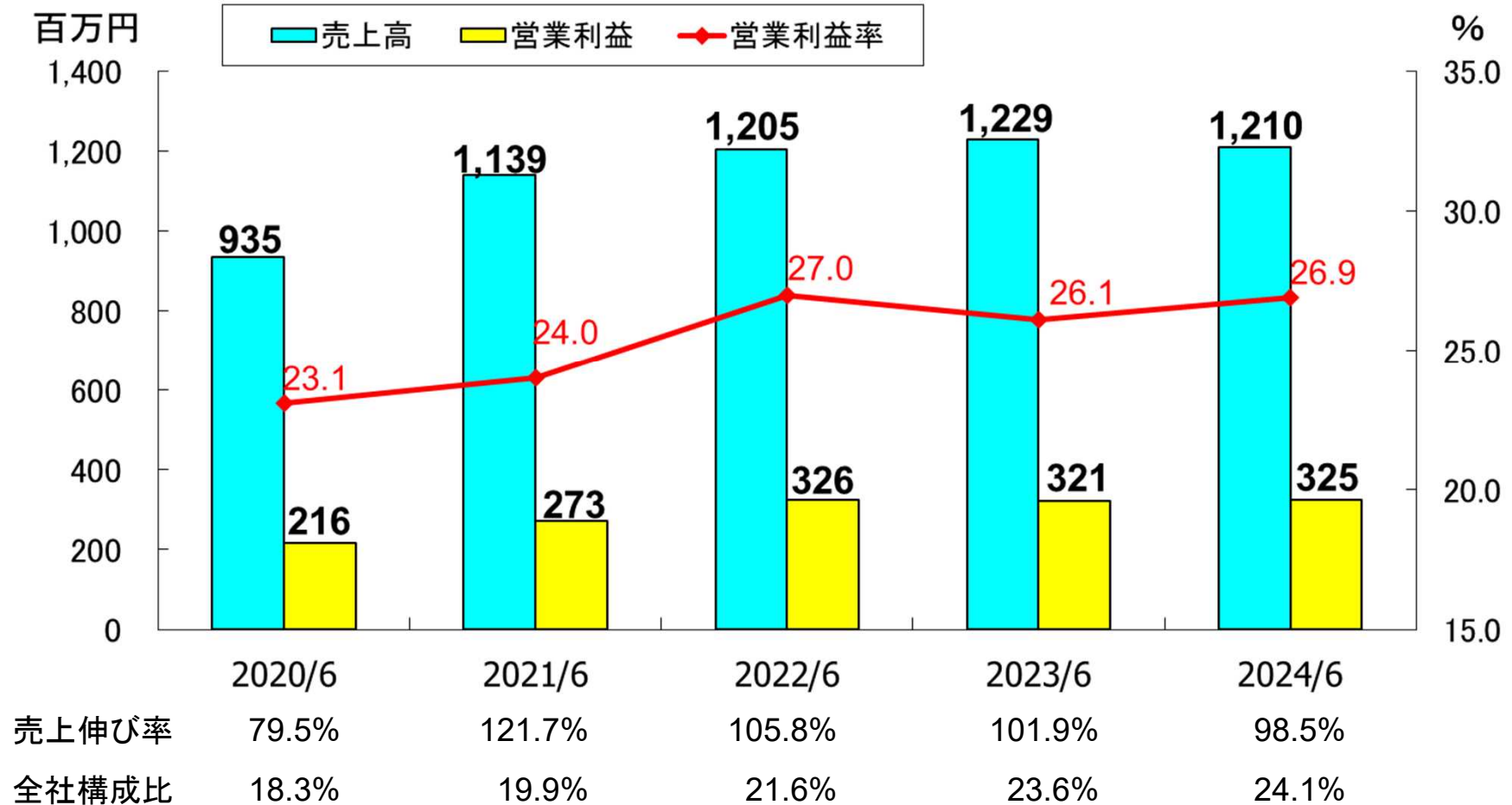
- ・中小企業診断士講座、建築士講座、社会保険労務士講座等の社会人を主な受講生層とする講座が好調
- ・税理士講座は、22歳以下を対象としたキャンペーン商品の申し込みも好調で前年の売上を上回る
- ・売上高は前年を下回ったが、より一層の業務効率化によるコスト削減に取り組み、営業利益は前年を上回る



法人研修事業:

# 法人研修事業の業績推移

TAC



・企業向けの研修事業は、引き続き堅調に推移し、分野別では主力の情報・国際分野が好調に推移した他、金融・不動産分野、社会保険労務士に代表される労務分野も好調に推移し前年を上回る

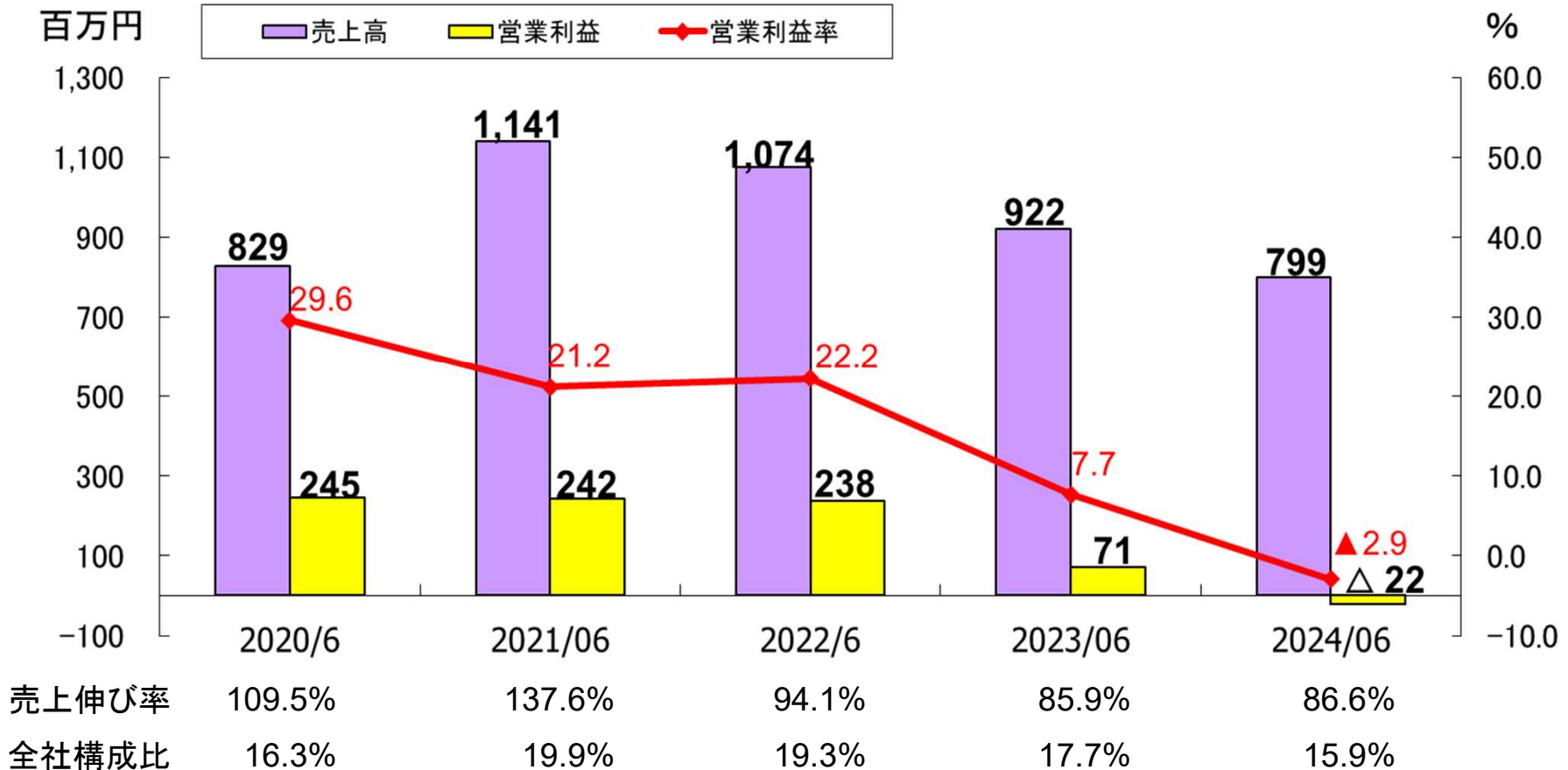
・大学内セミナーは、学生の公務員志願者の減少による受講者数の減少等の影響もあり前年を下回る



出版事業:

# 出版事業の業績推移

# TAC



**【売上の内訳】(連結修正前)・TAC出版・・・736百万円 ・W出版・・・109百万円**

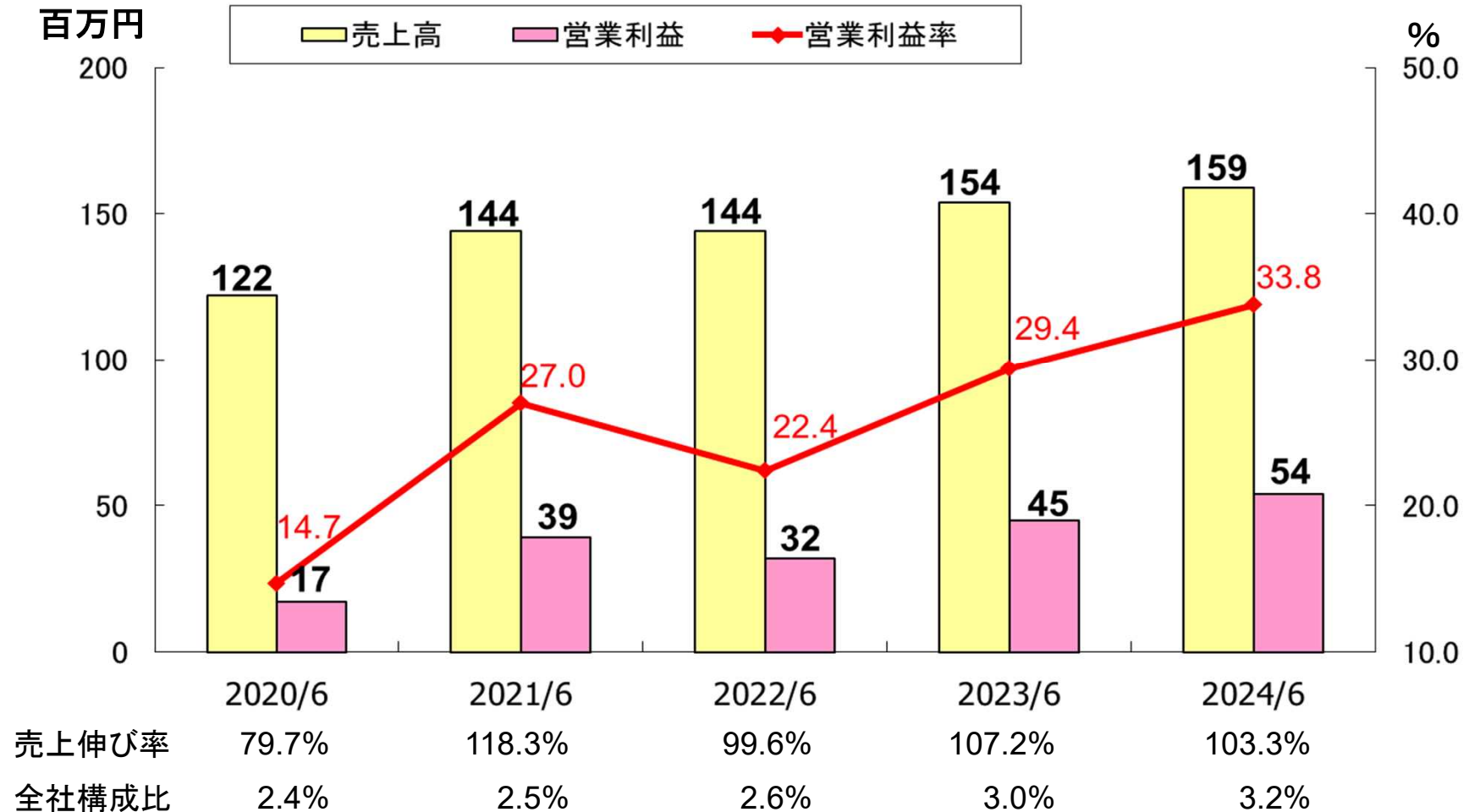
- ・コロナ禍明けの旅行需要増に合わせて刊行したテーマ別旅行ガイドの売上があった前年と比べ売上は減少
- ・TAC出版の税理士、不動産鑑定士、建築士、FP、W出版の行政書士等は好調
- ・第1四半期末が休日だった影響で返品に係る会計上の見積り(旧返品調整引当金)が前年より多額に計上され、利益に影響を及ぼす



人材事業:

# 人材事業の業績推移

# TAC



- ・会計系人材事業は、監査法人や税理士法人、一般企業等の人材需要が高く、人材紹介売上が好調に推移
- ・医療系人材事業は、医療機関の人材不足等による需要もあり売上高は堅調に推移

# Ⅲ. マーケット環境

---





# ターゲットとするマーケット

TAC

分野	主な講座等
①財務・会計分野	公認会計士、簿記検定、ビジネス会計検定試験®、建設業経理士検定
②経営・税務分野	税理士、中小企業診断士、IPO実務検定、財務報告実務検定
③金融・不動産分野	不動産鑑定士、建築士、1級建築施工管理技士、宅地建物取引士、マンション管理士／管理業務主任者、賃貸不動産経営管理士、ファイナンシャル・プランナー、DCプランナー(*1)、証券アナリスト(CFA®(*2)含む)、証券外務員、企業経営アドバイザー、ビジネススクール、貸金業務取扱主任者、相続検定
④法律分野	司法書士、弁理士、行政書士、ビジネス実務法務検定試験®、法律関連、通関士、貿易実務検定®(*3)、知的財産管理技能検定®
⑤公務員・労務分野	社会保険労務士、年金検定、国家総合職・外務専門職、国家一般職・地方上級、理系公務員(技術職)、警察官・消防官、教員採用試験、マスコミ・就職対策
⑥情報・国際分野	情報処理技術者(ITパスポート、情報処理安全確保支援士等)、米国公認会計士、米国税理士、米国公認管理会計士、CompTIA(*4)、IT関連、CIA(公認内部監査人)、TOEIC® L&R TEST
⑦医療・福祉分野	医療系人材事業等
⑧その他	電気主任技術者、電気工事士、実用講座、会計系人材事業、受付雑収入、TAC BOOK、W-BOOK他

(\*1) DC: Defined Contribution 確定拠出型年金 (\*2) CFA®: Chartered Financial Analyst® CFA協会認定証券アナリスト

(\*3)貿易実務検定®は株式会社マウンハーフジャパンの登録商標です。(\*4) CompTIA: 米国コンピューティング技術産業協会のノンベンダー試験

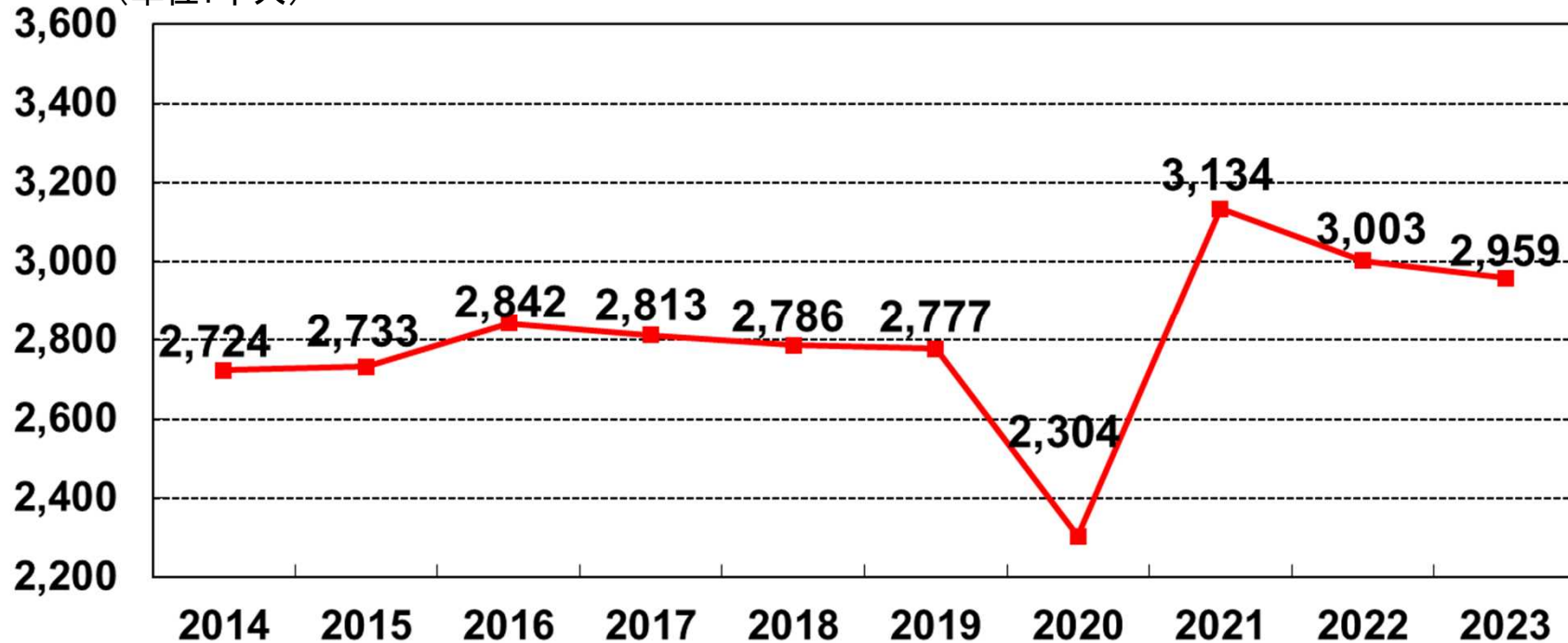




# 2023年 資格試験申込者推移



(単位:千人)



(注) TACが取扱う資格講座の本試験受験申込者数の合計(当社の直面するマーケットデータ)

新規資格講座開講等により、当社取扱い資格に増減があった場合は、過年度に遡って修正を加えております。

※2020年度は新型コロナウイルス感染拡大の影響により、試験の中止等があったため、申込者が大幅に減少

【2024年度試験の動向】(途中経過)

資格	申込者数	前年度比
公認会計士	21,573人	+1,256人
税理士	43,919人	+2,663人
司法書士	16,837人	+704人



# IV. 補足情報

---





補足情報①

## 分野別売上高(前受金調整後・連結)

TAC

(単位:千円)

分野	2022/6期			2023/6期			2024/6期		
	売上高	前期比	構成比	売上高	前期比	構成比	売上高	前期比	構成比
①財務・会計分野	987,231	90.7%	17.9%	776,295	78.6%	15.2%	665,575	85.7%	13.3%
②経営・税務分野	948,265	101.8%	17.2%	923,479	97.4%	18.1%	996,662	107.9%	19.8%
③金融・不動産分野	1,329,253	98.7%	24.2%	1,287,676	96.9%	25.2%	1,351,264	104.9%	26.9%
④法律分野	309,804	96.4%	5.6%	312,699	100.9%	6.1%	332,794	106.4%	6.6%
⑤公務員・労務分野	1,213,489	94.2%	22.1%	1,045,483	86.2%	20.4%	950,809	90.9%	18.9%
⑥情報・国際分野	395,157	106.5%	7.2%	402,704	101.9%	7.9%	420,805	104.5%	8.4%
⑦医療・福祉分野	83,612	104.3%	1.5%	78,361	93.7%	1.5%	73,321	93.6%	1.5%
⑧その他	237,293	100.6%	4.3%	284,187	119.8%	5.6%	232,379	81.8%	4.6%
合計	5,504,106	97.2%	100.0%	5,110,888	92.9%	100.0%	5,023,612	98.3%	100.0%

・当社は、「収益認識に関する会計基準」等を適用しており、出版事業における返品の可能性のある取引については予想される返品相当額を売上高から直接控除しております。当該返品相当額は過去の売上高に対する返品実績等に基づいた全体的な見積計算を行っており分野ごとの控除額は把握しておりません。そのため、上記表中の売上高の合計額は、四半期連結損益計算書における売上高とは一致しませんのでご注意ください。



補足情報②

# 分野別受講者数

# TAC

(単位:人)

分野	2022/6期			2023/6期			2024/6期		
	人数	前期比	構成比	人数	前期比	構成比	人数	前期比	構成比
①財務・会計分野	10,612	87.4%	14.8%	9,647	90.9%	13.2%	9,255	95.9%	12.9%
②経営・税務分野	9,065	97.0%	12.7%	9,510	104.9%	13.0%	9,921	104.3%	13.8%
③金融・不動産分野	16,533	85.6%	23.1%	18,591	112.4%	25.4%	18,641	100.3%	26.0%
④法律分野	2,571	89.2%	3.6%	2,839	110.4%	3.9%	3,120	109.9%	4.4%
⑤公務員・労務分野	23,351	100.5%	32.6%	21,462	91.9%	29.4%	19,401	90.4%	27.1%
⑥情報・国際/医療・福祉/その他分野	9,457	103.8%	13.2%	10,997	116.3%	15.1%	11,313	102.9%	15.8%
合計	71,589	94.2%	100.0%	73,046	102.0%	100.0%	71,651	98.1%	100.0%



補足情報③

# 資格試験申込者の内訳①

TAC

(単位:人)

分野	試験	2016年	2017年	2018年	2019年	2020年	2021年	2022年	2023年	'16-'23比率
財務・会計	簿記検定(統一試験)	583,800	540,984	517,415	498,395	303,540	316,926	216,686	161,345	27.6%
	簿記検定(ネット試験)	—	—	—	—	87,743	312,982	312,712	357,191	—
	建設業経理士検定	28,398	28,924	28,148	28,346	15,012	31,171	30,350	29,216	102.9%
	ビジネス会計検定試験®	12,075	13,258	14,227	16,171	16,163	15,793	14,100	13,489	111.7%
	公認会計士	10,256	11,032	11,742	12,532	13,231	14,192	18,789	20,317	198.1%
経営・税務	税理士	44,044	41,242	38,525	36,701	35,135	35,774	36,852	41,256	93.7%
	中小企業診断士	19,444	20,118	20,116	21,163	20,169	24,495	24,778	25,986	133.6%
金融・不動産	不動産鑑定士	1,568	1,613	1,751	1,767	1,415	1,709	1,726	1,647	105.0%
	建築士	66,775	66,340	65,606	65,556	70,955	73,241	70,206	66,149	99.1%
	宅地建物取引士	245,742	258,511	265,444	276,019	259,284	296,518	283,856	289,096	117.6%
	マンション管理士	16,006	15,102	14,227	13,961	14,486	14,562	14,342	13,169	82.3%
	管理業務主任者	20,255	20,098	19,177	18,464	18,997	19,592	19,589	17,855	88.2%
	証券アナリスト	14,476	14,805	14,208	16,513	12,718	20,438	16,045	14,254	98.5%
	FP	389,853	406,225	386,093	407,197	402,789	587,365	519,175	448,827	115.1%
DCプランナー※1	5,241	4,607	4,006	3,848	3,404	4,438	5,149	4,595	87.7%	
法律	司法書士	20,360	18,831	17,668	16,811	14,431	14,988	15,693	16,133	79.2%
	弁理士	4,679	4,352	3,977	3,862	3,401	3,859	3,558	3,417	73.0%
	行政書士	53,456	52,214	50,926	52,386	54,847	61,869	60,479	59,460	111.2%

※1 DCプランナー1級は、2021年度試験制度変更により、DCプランナー1級の各分野の延人数を合計して集計しています。



補足情報③

# 資格試験申込者の内訳②

TAC

(単位:人)

分野	試験	2016年	2017年	2018年	2019年	2020年	2021年	2022年	2023年	'16-'23比率
法律	ビジネス実務法務検定試験®	44,666	44,841	41,071	40,434	19,321	24,610	27,360	30,953	69.3%
	通関士	9,285	8,627	8,491	8,661	8,770	8,972	8,194	8,086	87.1%
	貿易実務検定®	13,461	12,019	10,358	11,148	14,036	13,170	11,167	11,120	82.6%
	知的財産管理技能検定®	17,592	15,835	16,266	15,854	10,939	14,615	14,747	15,791	89.8%
公務員 ・労務	社会保険労務士	51,953	49,902	49,582	49,570	49,250	50,433	52,251	53,292	102.6%
	公務員/総合職・一般職	79,822	74,088	72,720	66,131	65,418	58,660	62,882	60,048	75.2%
	公務員/地方上級	80,738	77,826	71,490	67,179	70,729	67,075	65,745	62,542	77.5%
	公務員/大卒警察官	51,234	48,249	45,490	41,336	34,198	37,554	32,872	26,440	51.6%
	公務員/理系	8,379	8,350	7,166	5,987	4,981	5,091	5,429	4,915	58.7%
	教員採用試験	170,455	166,068	160,667	148,465	138,042	134,267	126,390	121,132	71.1%
情報・国際	情報処理技術者	499,062	515,460	534,518	548,890	300,060	548,863	599,247	683,295	136.9%
その他	電気主任技術者(第二種・第三種)	76,280	74,199	71,379	68,815	64,632	62,618	94,590	79,786	104.6%
	電気工事士	202,964	199,427	224,240	214,919	175,989	258,218	238,067	218,952	107.9%
合計		2,842,319	2,813,147	2,786,694	2,777,081	2,304,085	3,134,058	3,003,026	2,959,754	104.1%

(参考)

TOEIC® L&R TEST受験者数推移

単位:千人

	2016年	2017年	2018年	2019年	2020年	2021年	2022年	2023年	'16-'23比率
公開テスト	1,181	1,192	1,212	1,038	679	1,112	970	905	76.6%
IPテスト(団体特別受験制度)	1,319	1,289	1,244	1,167	854	1,011	1,001	1,017	77.1%

※当社が取り扱いを終了した資格講座については上記の集計から除外しております。

※電気主任技術者(第二種・第三種)、電気工事士は当期より上記の集計に含めております。



**TAC**



- URL: <https://www.tac-school.co.jp>
- e-mail: [ir-info@tac-school.co.jp](mailto:ir-info@tac-school.co.jp)