



**santec**

証券コード 6777

# 2025年3月期 第1四半期決算の概要

2024年8月9日

## 2025年3月期第1四半期実績

- 前年同期に比べて売上高は76.0%増収、営業利益は160.6%増益
- 光部品関連事業は、在庫調整の影響により減収減益
- 光通信用光測定器の販売好調

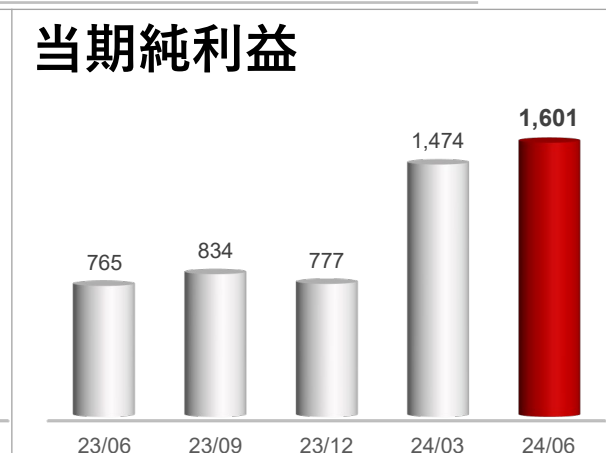
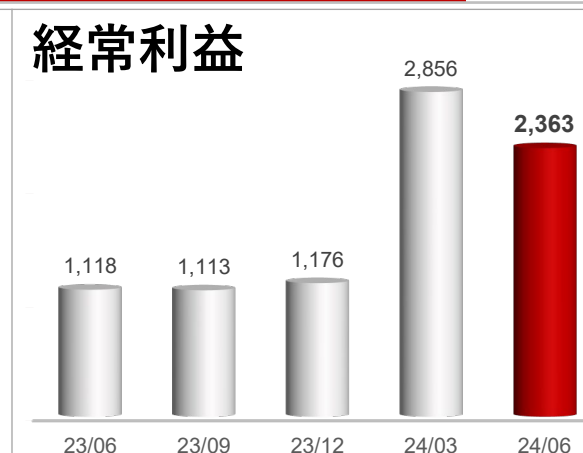
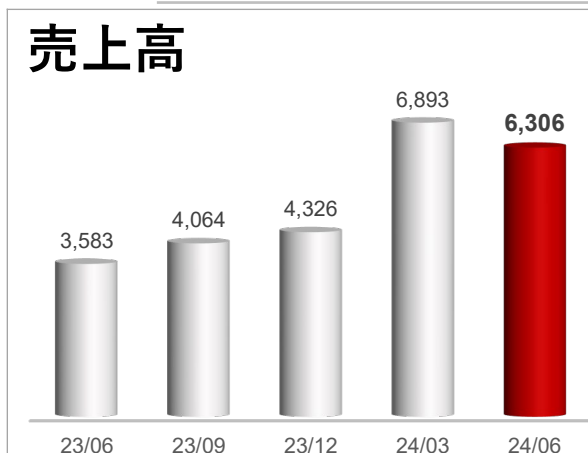
## 2025年3月期通期見通し

- 光部品関連事業は、需要が緩やかに回復
- 光通信用光測定器事業は、需要が堅調に推移
- 産業用光測定器事業は、シリコンウエハに関する設備投資の需要が底堅く推移
- 医療用光測定器事業は、需要が安定的に推移

# 業績ハイライト



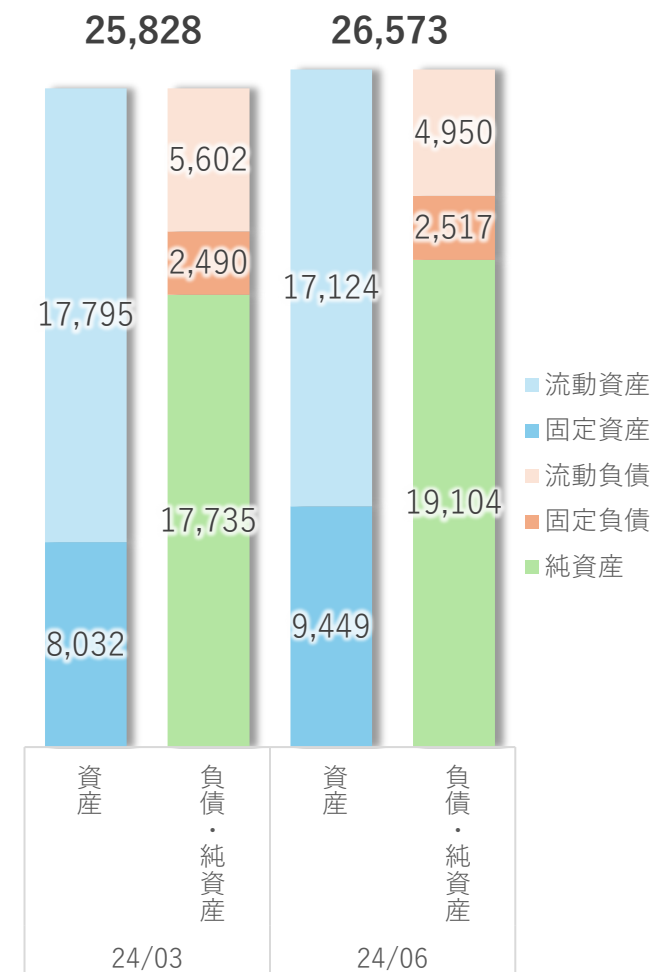
	2023 1Q		2024 1Q		前1Q比増減 (単位：百万円)	
		利益率		利益率	増減額	増減率
売上高	3,583	-	<b>6,306</b>	-	+2,723	+76.0%
営業利益	784	21.9%	<b>2,044</b>	32.4%	+1,260	+160.6%
経常利益	1,118	31.2%	<b>2,363</b>	37.5%	+1,245	+111.3%
当期純利益	765	21.4%	<b>1,601</b>	25.4%	+836	+109.4%



# 貸借対照表

(単位：百万円)

	2024年 3月末	2024年 6月末	前期比 増減額	主な要因	
<b>流動資産</b>	17,795	<b>17,124</b>	△671	現金及び預金	△409
				売上債権等	△285
				在庫	+90
<b>固定資産</b>	8,032	<b>9,449</b>	+1,416	有形固定資産	+1,189
				投資有価証券	+216
<b>資産合計</b>	25,828	<b>26,573</b>	+745		
<b>流動負債</b>	5,602	<b>4,950</b>	△651	未払法人税等	△1,187
				仕入債務	+446
<b>固定負債</b>	2,490	<b>2,517</b>	+27		
<b>負債合計</b>	8,092	<b>7,468</b>	△623		
<b>純資産合計</b>	17,735	<b>19,104</b>	+1,369	利益剰余金	+1,013



# 事業別損益

(単位：百万円)

## 光部品関連事業

	2023 1Q	2024 1Q	前1Q比増減 増減額	増減率
売上高	718	658	△60	△8.4%
営業利益	48	△10	△58	△121.8%

## 光測定器関連事業

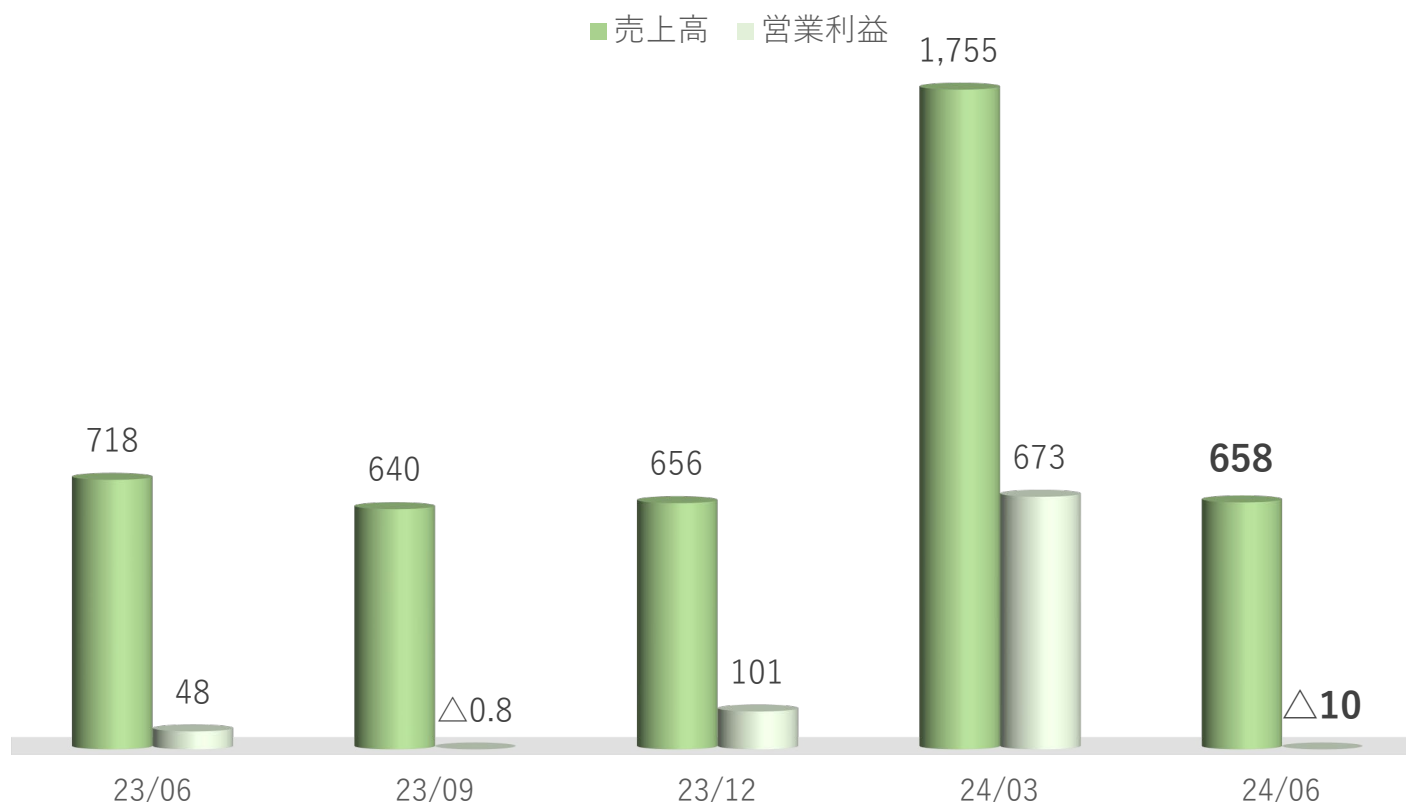
	2023 1Q	2024 1Q	前1Q比増減 増減額	増減率
売上高	2,625	5,199	+2,574	+98.0%
営業利益	708	2,033	+1,325	+187.1%

# 事業別損益推移 (光部品関連事業)

1 Qは在庫調整が続く 光モニタ減収により前1 Q比減収減益

## 営業損益

(単位：百万円)



1 Q結果		
製品群	前1 Q (2023.4-6)比	直前4 Q (2024.1-3)比
光モニタ	減少 ↓	減少 ↓
光フィルタ	減少 ↓	増加 ↑

光モニタ

NTP-1

光フィルタ

MTF-1

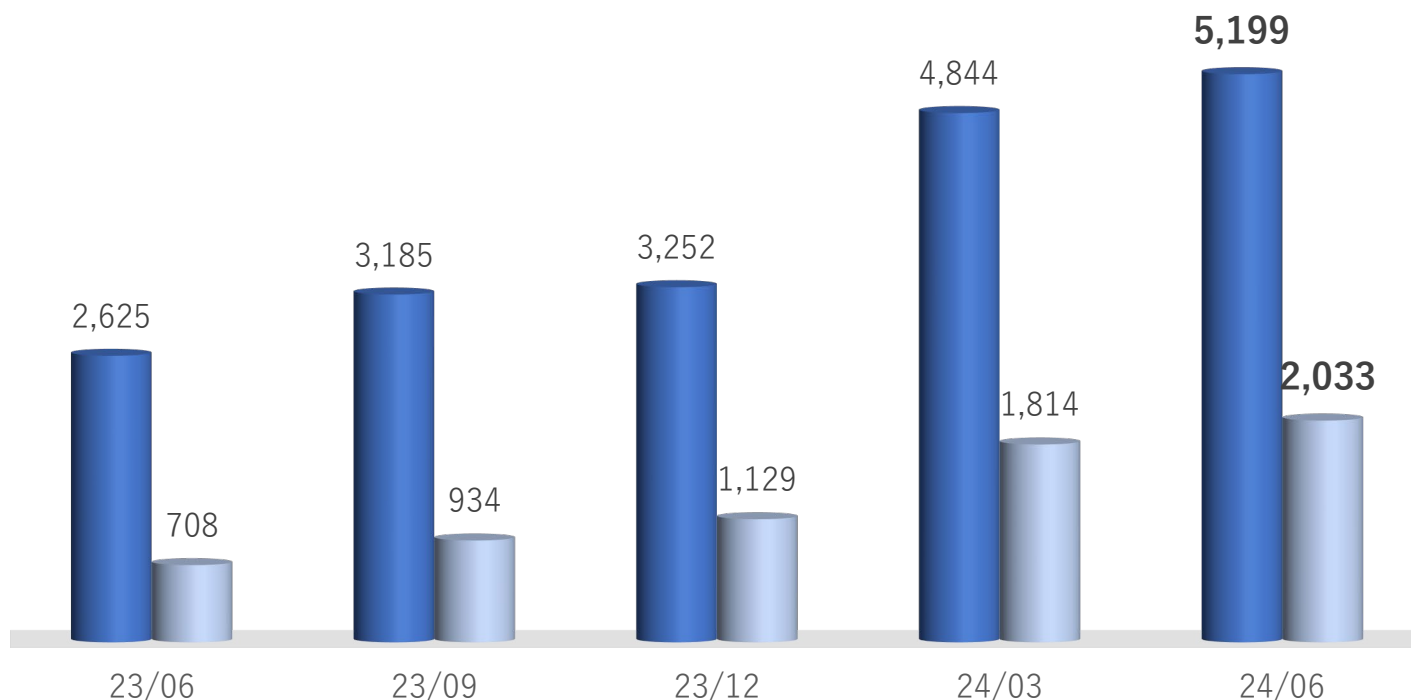
# 事業別損益推移 (光測定器関連事業)

光通信用好調で前1Q比増収増益

## 営業損益

(単位：百万円)

■ 売上高 ■ 営業利益



1Q結果		
製品群	前1Q (2023.4-6)比	直前4Q (2024.1-3)比
光通信用	増加 ➡	増加 ➡
産業用	増加 ➡	増加 ➡
医療用	微増 ➡	減少 ⬇

光通信用	産業用	医療用
		
TSL-570	IVS-2000	ARGOS®

# 2025年3月期 通期業績予想



(単位：百万円)

	2024年3月期 通期実績	2025年3月期 通期予想	対前期比	
			増減額	増減率
売上高	18,867	20,000	+1,132	+6.0%
営業利益	5,564	5,800	+235	+4.2%
経常利益	6,265	6,000	△265	△4.2%
当期純利益	3,851	3,900	+48	+1.3%
年間配当金	(*1) 90円	(*2) 100円	-	
為替 \$1あたり (期中平均)	144円	145円	-	

\*1 中間配当40円、期末配当50円

\*2 中間配当50円、期末配当50円

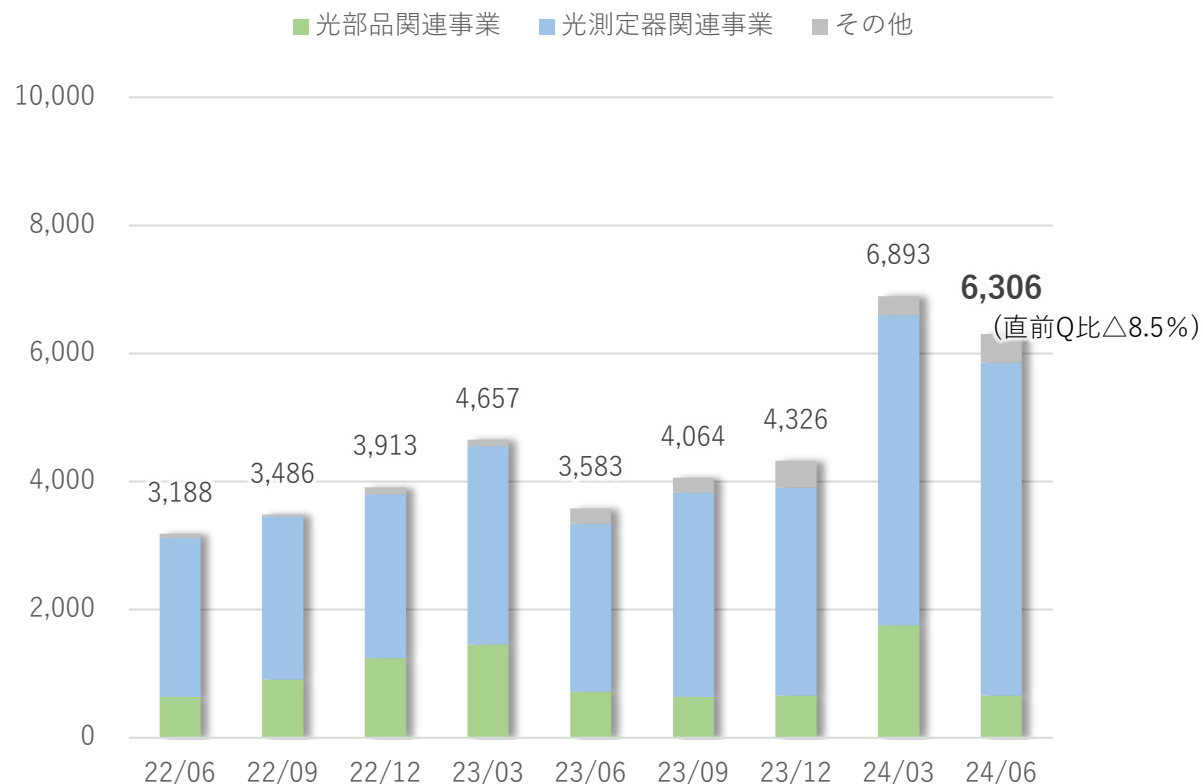


# 參考資料

# 損益の推移①

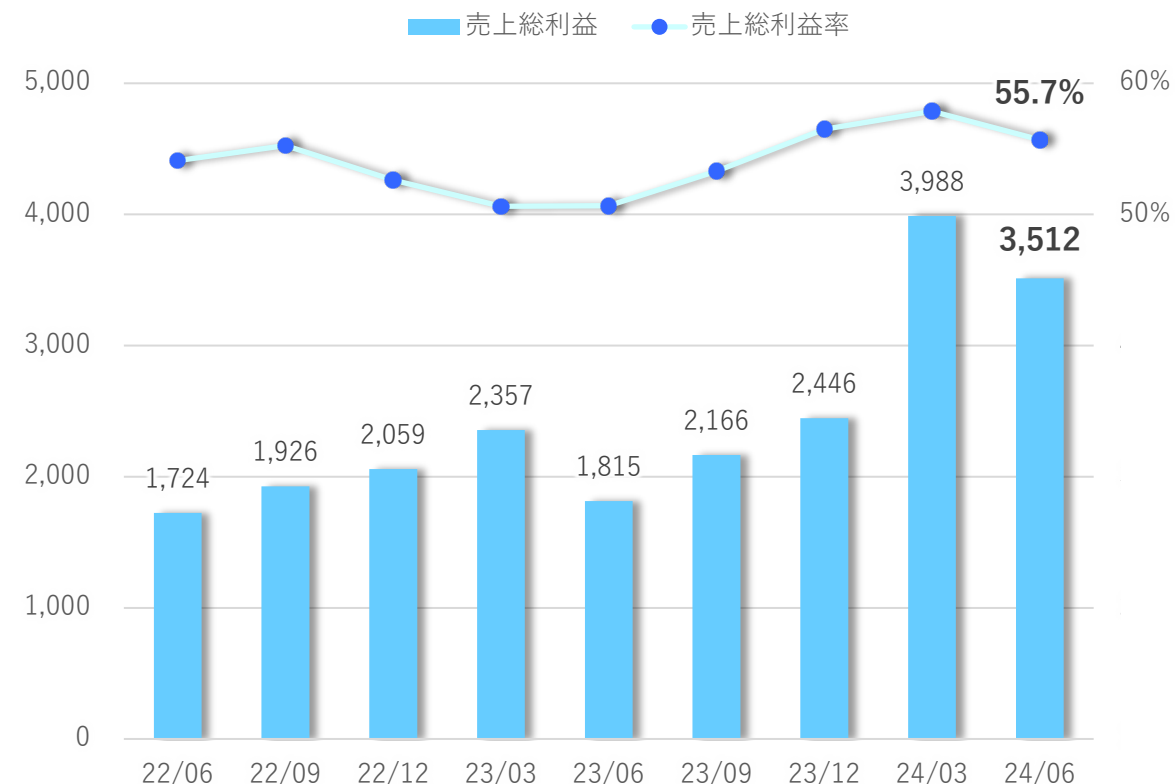
## 売上高

(単位：百万円)



## 売上総利益

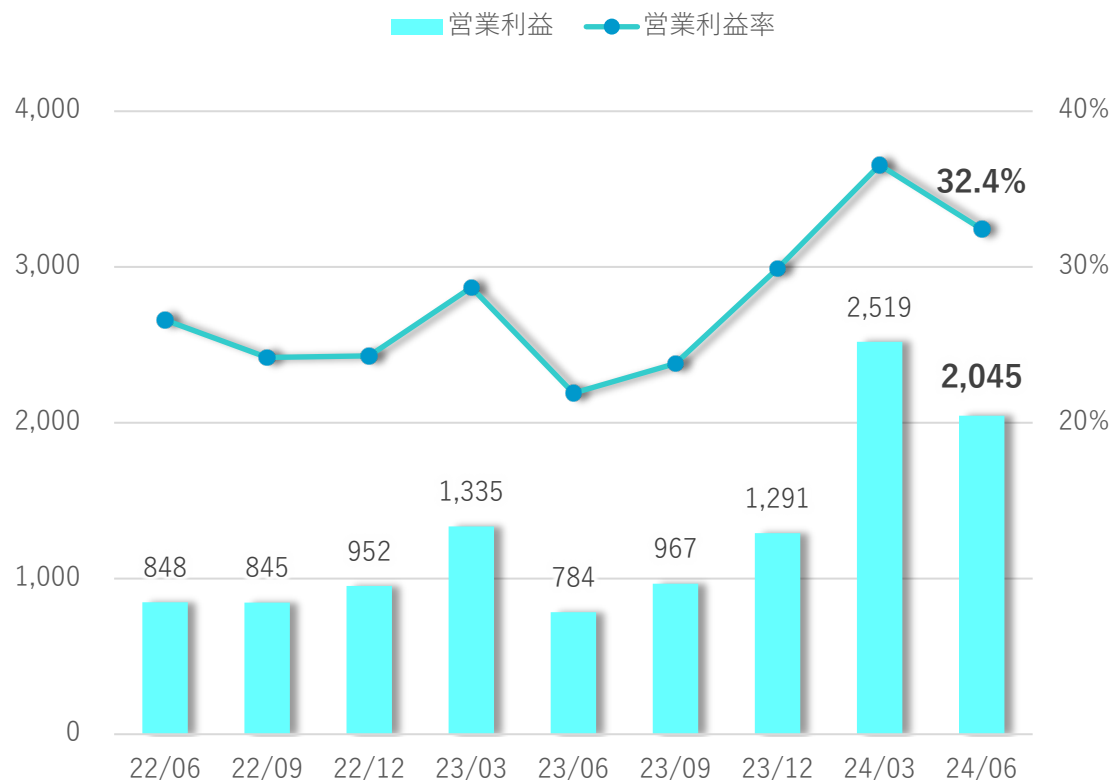
(単位：百万円)



# 損益の推移②

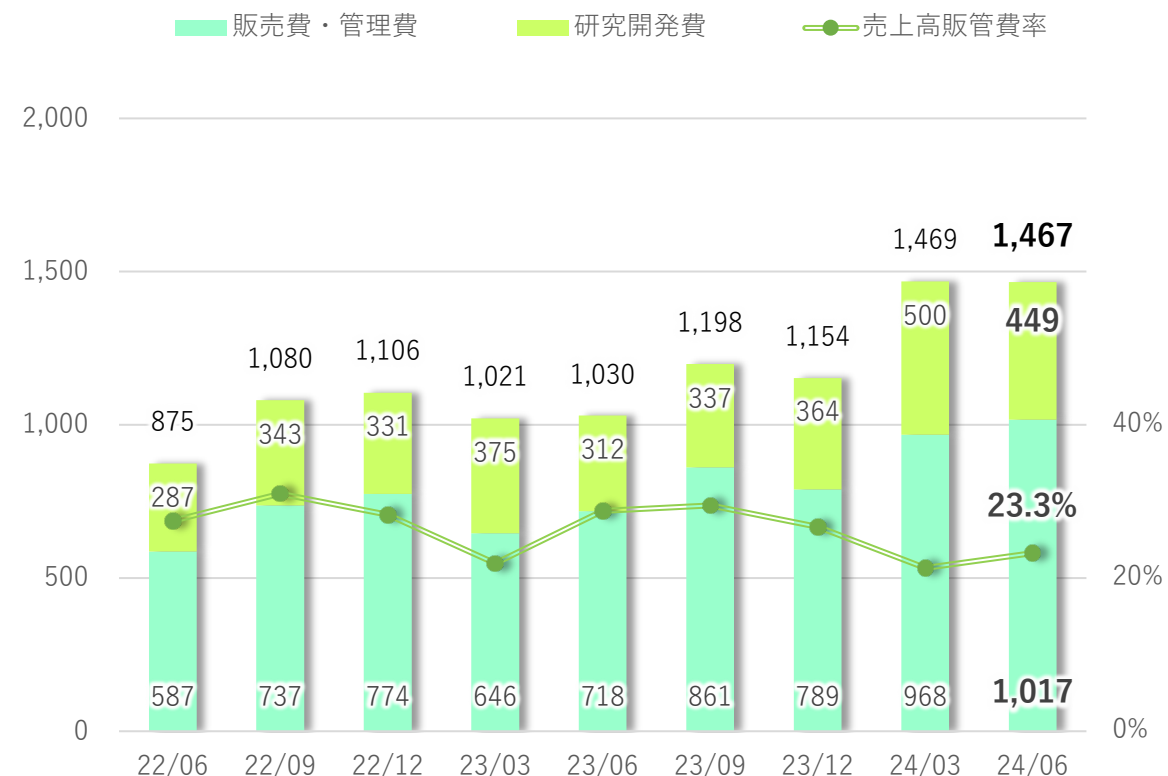
## 営業利益

(単位：百万円)



## 販管費

(単位：百万円)





本資料における当社の今後の計画、見通し、戦略等の将来予想に関する記述は、当社が現時点において合理的であると判断する一定の前提に基づいており、実際の業績等の結果はこれらの見通しと異なる可能性がありますことをご了承ください。

### 本資料に関するお問合せ先

santec Holdings株式会社  
執行役員経営管理本部長 山下 英哲  
電話 0568-79-3535 (代表)  
URL: <https://www.santec.com/jp>

〒485-0802  
愛知県小牧市大草年上坂5823  
フォトニクスバレー 大草キャンパス