


2025年3月期 第1四半期 決算説明資料

2024年8月9日

株式会社ゼネテック

証券コード：4492



目次

- ① 2025年3月期第1四半期 決算サマリー
- ② 2025年3月期第1四半期 決算概要
- ③ トピックス
- ④ Appendix

2025年3月期第1四半期 決算サマリー

2025年3月期第1四半期 決算サマリー

決算ポイント

前年同期比で大幅増収増益
M&A関連費用を除いた営業利益率9.3%

売上高 **20.1億円** 前期比+**5.7億円** **+40.0%**

営業利益 **1.5億円** M&A費用を除いた営業利益 **1.8億円**

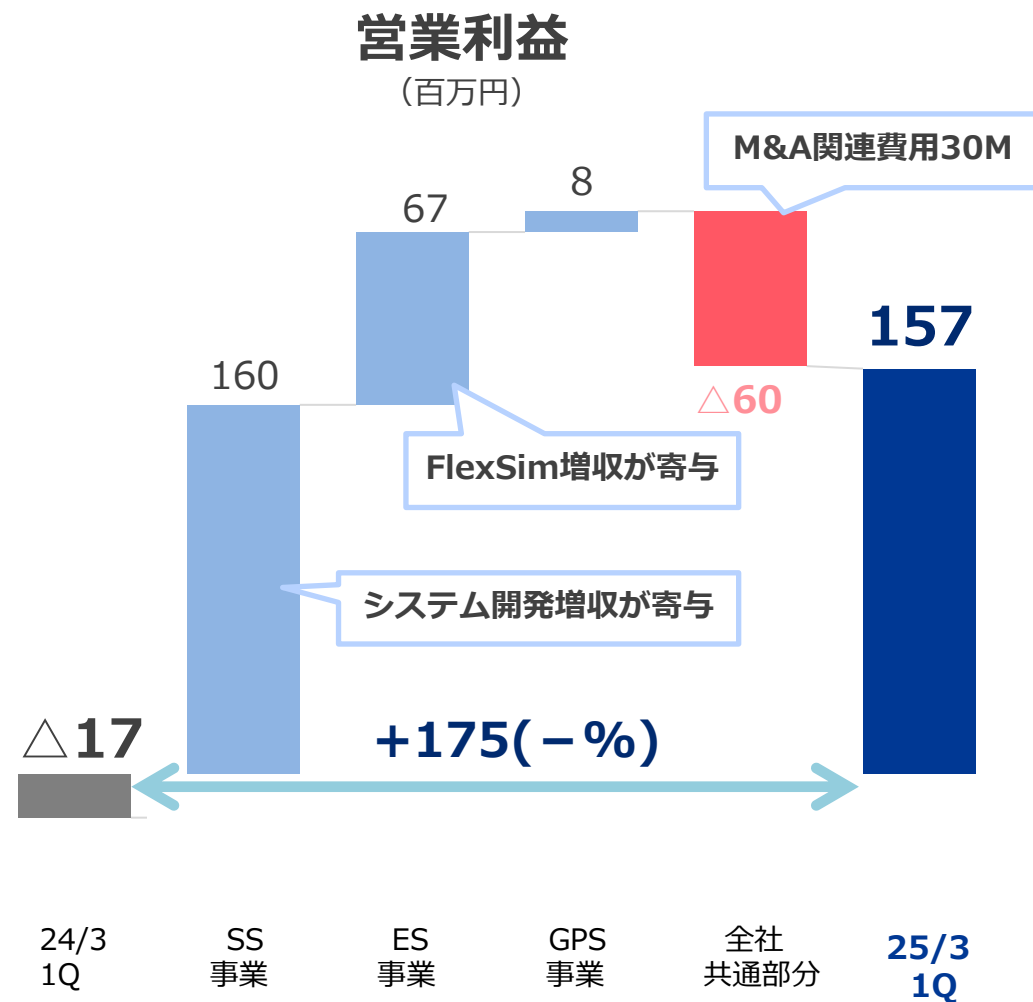
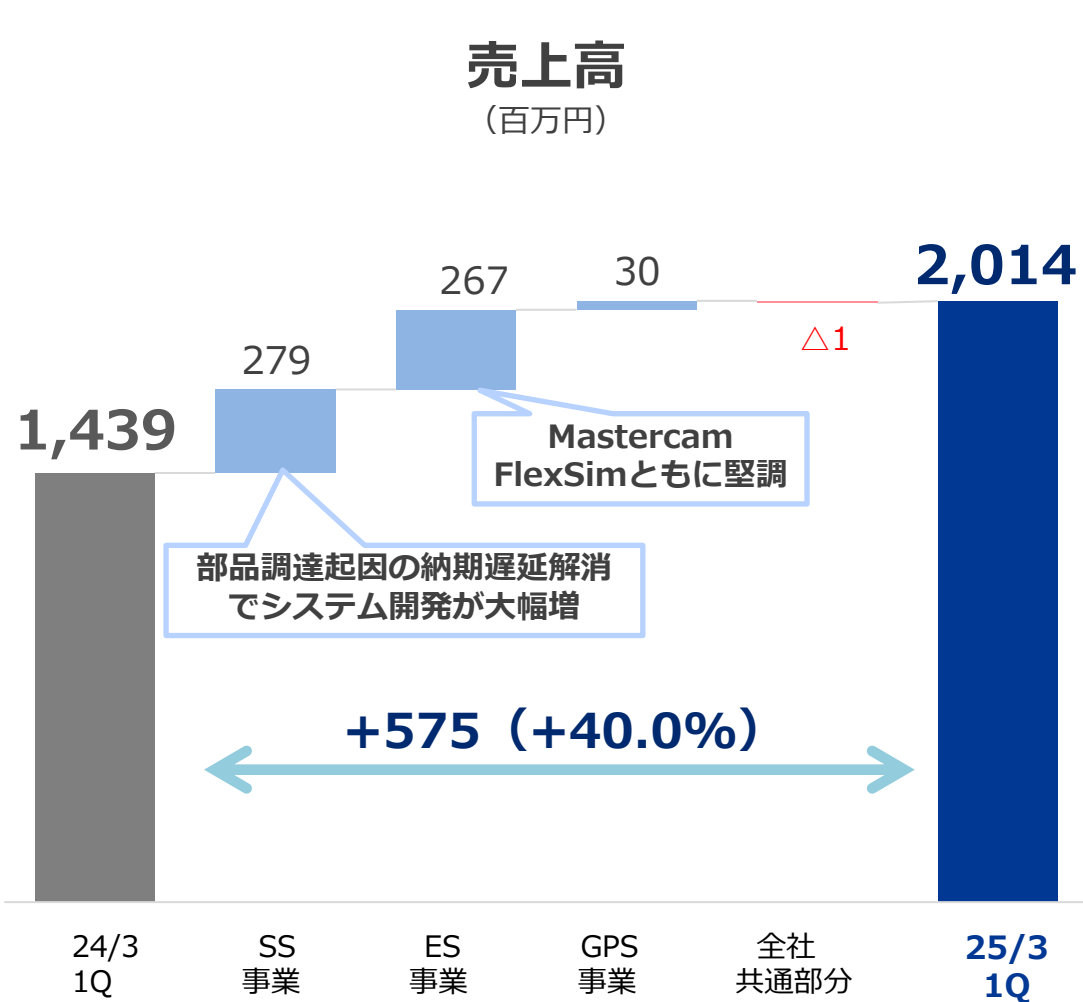
営業利益率 **7.8%** M&A費用を除いた営業利益率 **9.3%**

2025年3月期第1四半期 決算概要

2025年3月期第1四半期 決算概要

(百万円)	24年3月期 1 Q 実績	構成比	25年3月期 1 Q 実績	構成比	増減	(%)
売上高	1,439	100.0%	2,014	100.0%	+575	+40.0 %
売上総利益	522	36.3%	825	41.0%	+303	+58.1 %
営業利益	△17	-	157	7.8%	+175	-
経常利益	△20	-	149	7.4%	+170	-
親会社株主に帰属する 四半期純利益	△19	-	52	2.6%	+72	-

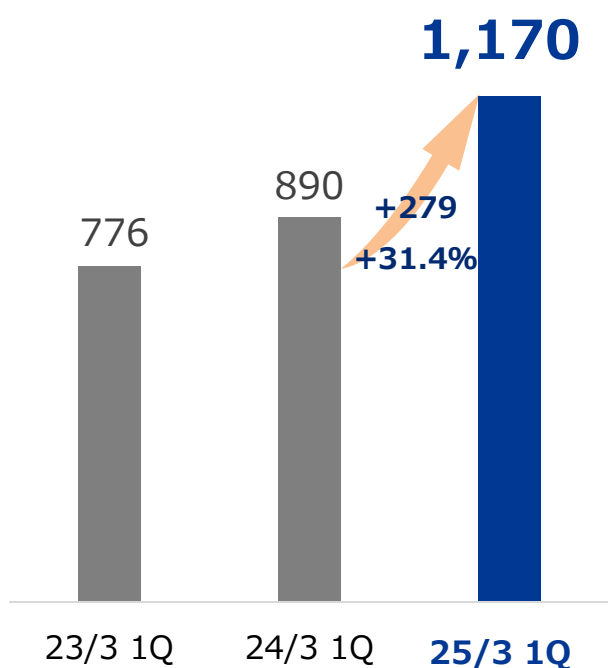
売上高、営業利益の増減要因（前期比較）



システムソリューション事業

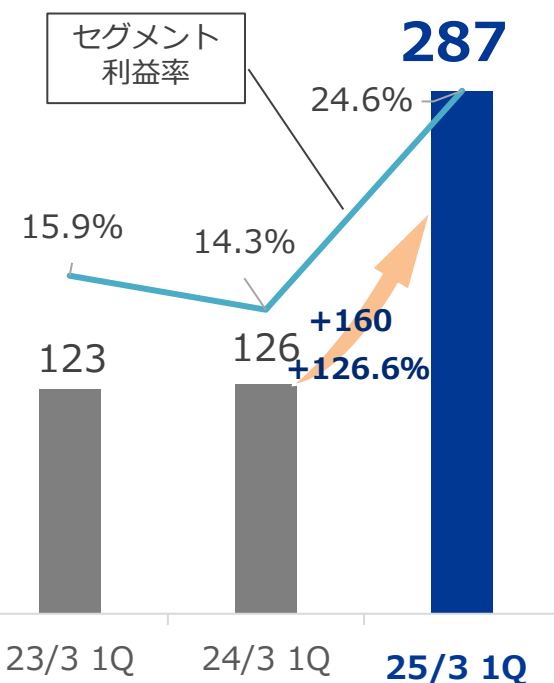
売上高

(百万円)



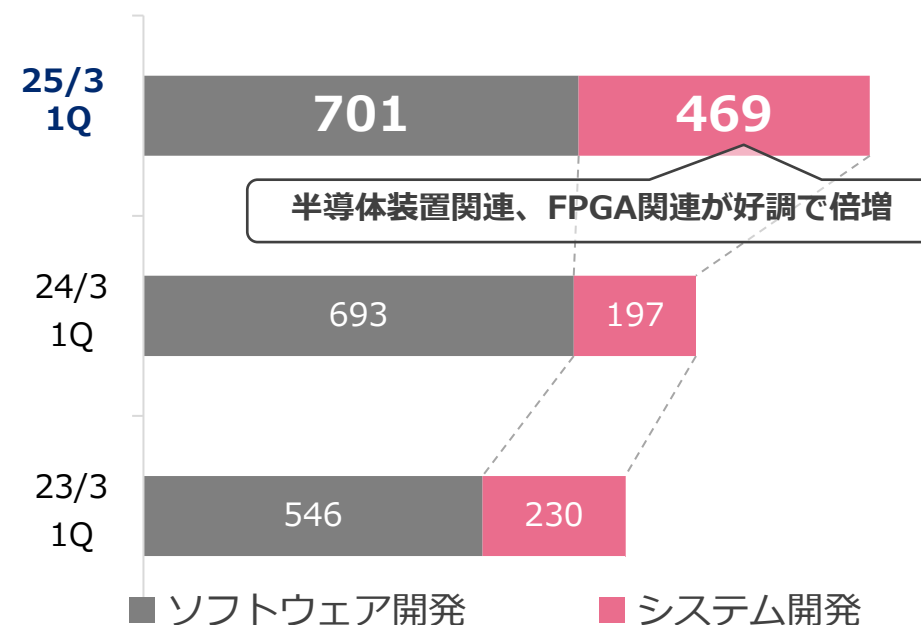
セグメント利益

(百万円)



売上高：分野別推移

(百万円)

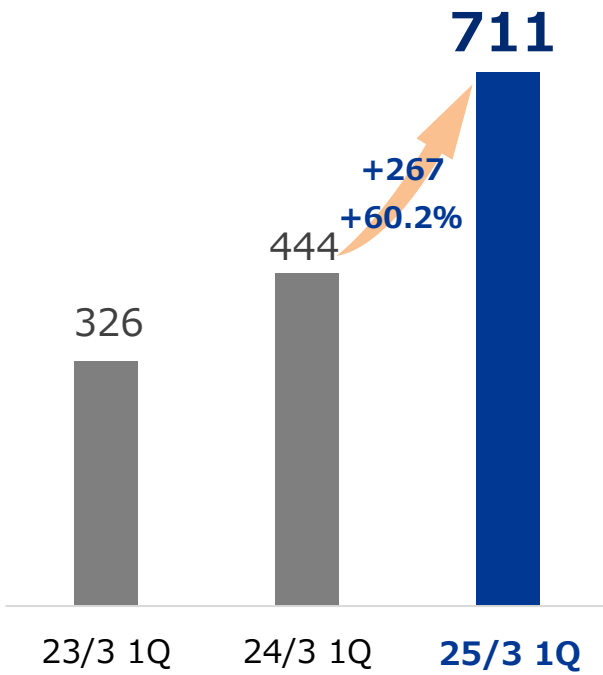


※セグメント変更により、組換え後の数値で表記しています。

エンジニアリングソリューション事業

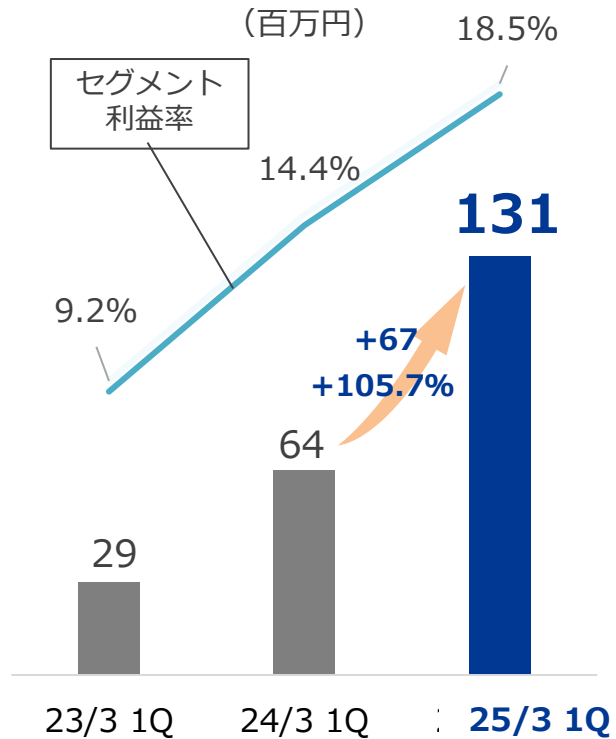
売上高

(百万円)



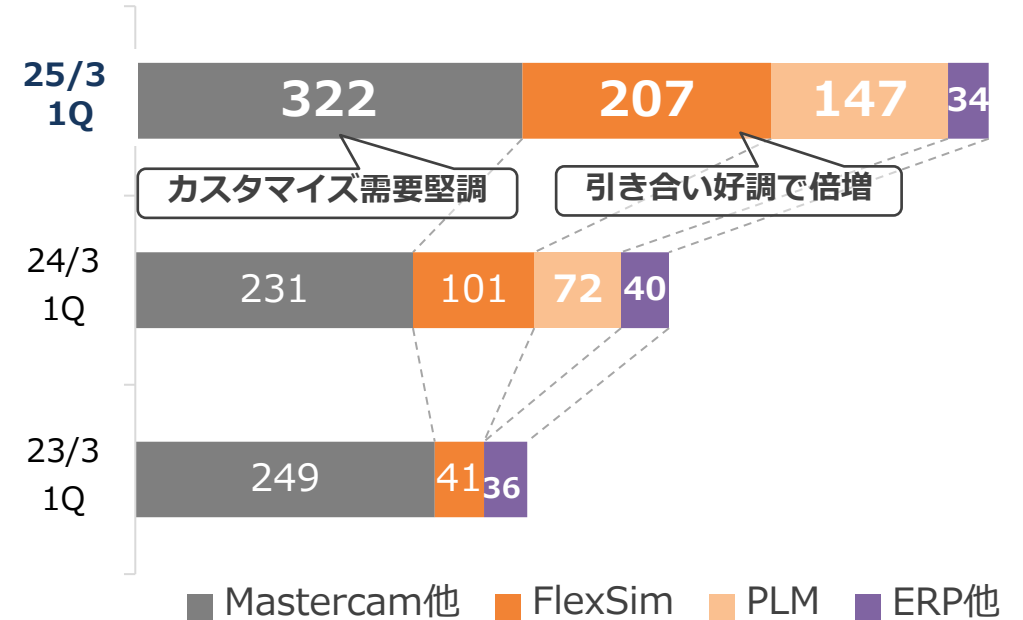
セグメント利益

(百万円)



売上高：分野別推移

(百万円)

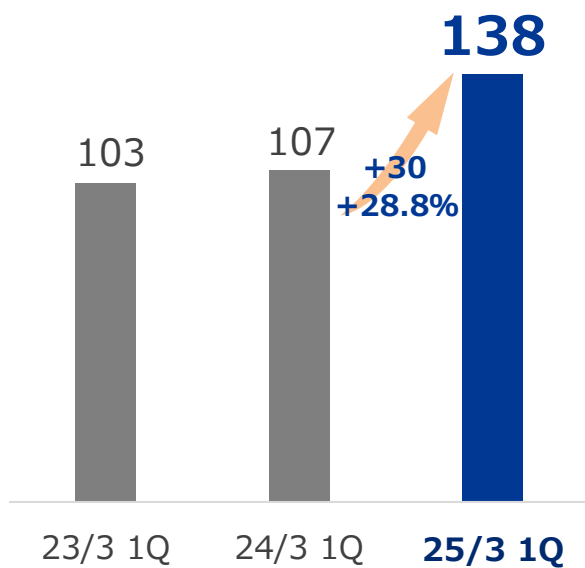


※セグメント変更により、組換え後の数値で表記しています。

GPS事業

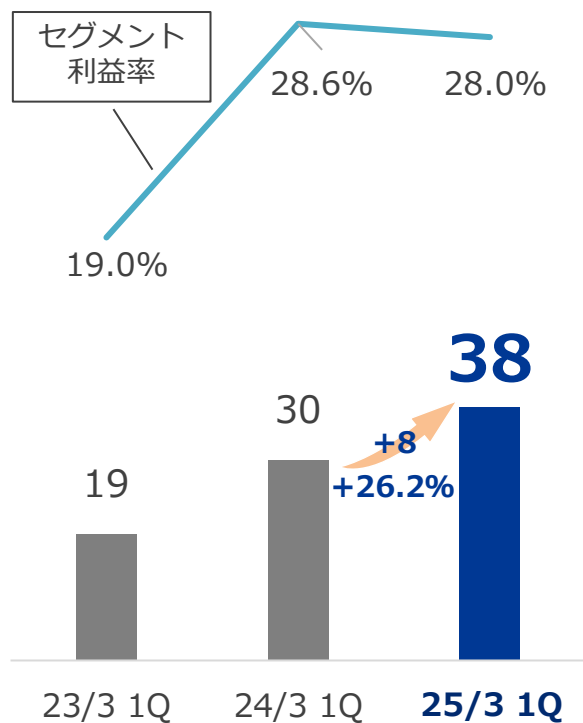
売上高

(百万円)



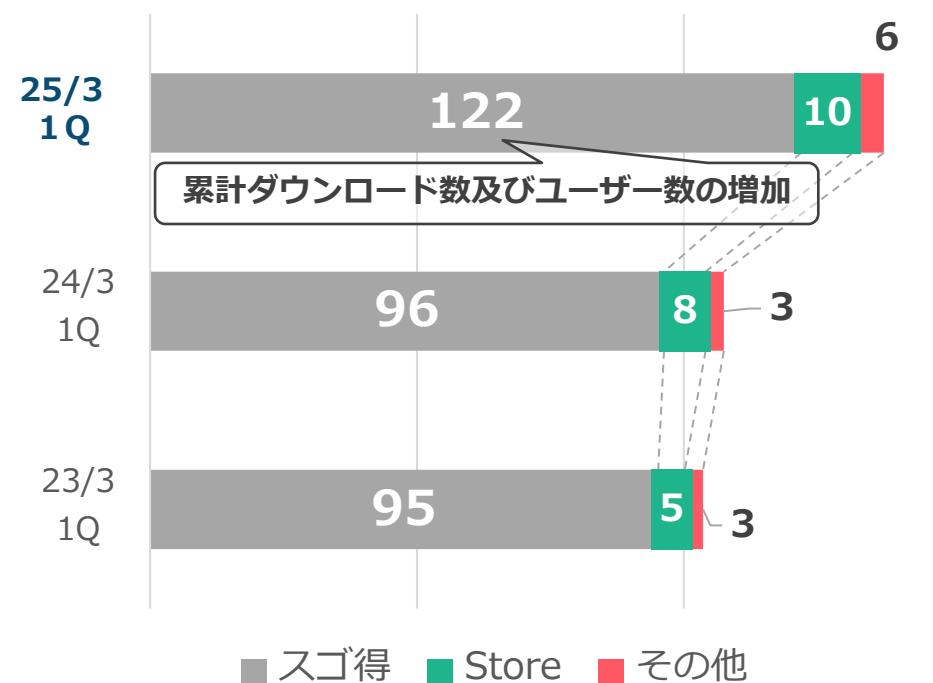
セグメント利益

(百万円)



売上高：分野別推移

(百万円)



連結貸借対照表 前期末比較

(百万円)		24年3月期末	25年3月期 1Q末	差異
資産の部	流動資産	3,245	3,006	△239
	固定資産	1,275	1,374	+99
	有形固定資産	108	97	△11
	無形固定資産	774	953	+179
	投資その他の資産	392	324	△68
合計		4,520	4,381	△139
負債の部	流動負債	1,759	1,739	△20
	固定負債	547	539	△8
合計		2,306	2,278	△28
純資産の部	資本金	370	370	0
	資本剰余金	503	504	+1
	利益剰余金	1,344	1,231	△113
合計		2,214	2,102	△112
負債・純資産合計		4,520	4,381	△139

2025年3月期 2Q・通期予想 進捗率

(百万円)	25年3月期 1Q 実績	25年3月期 2Q 予想	進捗率	25年3月期 通期 予想	進捗率
売上高	2,014	4,000	50.4%	8,500	23.7%
営業利益	157	210	75.2%	750	21.0%
経常利益	149	200	75.0%	730	20.5%
親会社株主に帰属する 四半期/当期純利益	52	120	43.8%	420	12.5%

セグメント別四半期データ

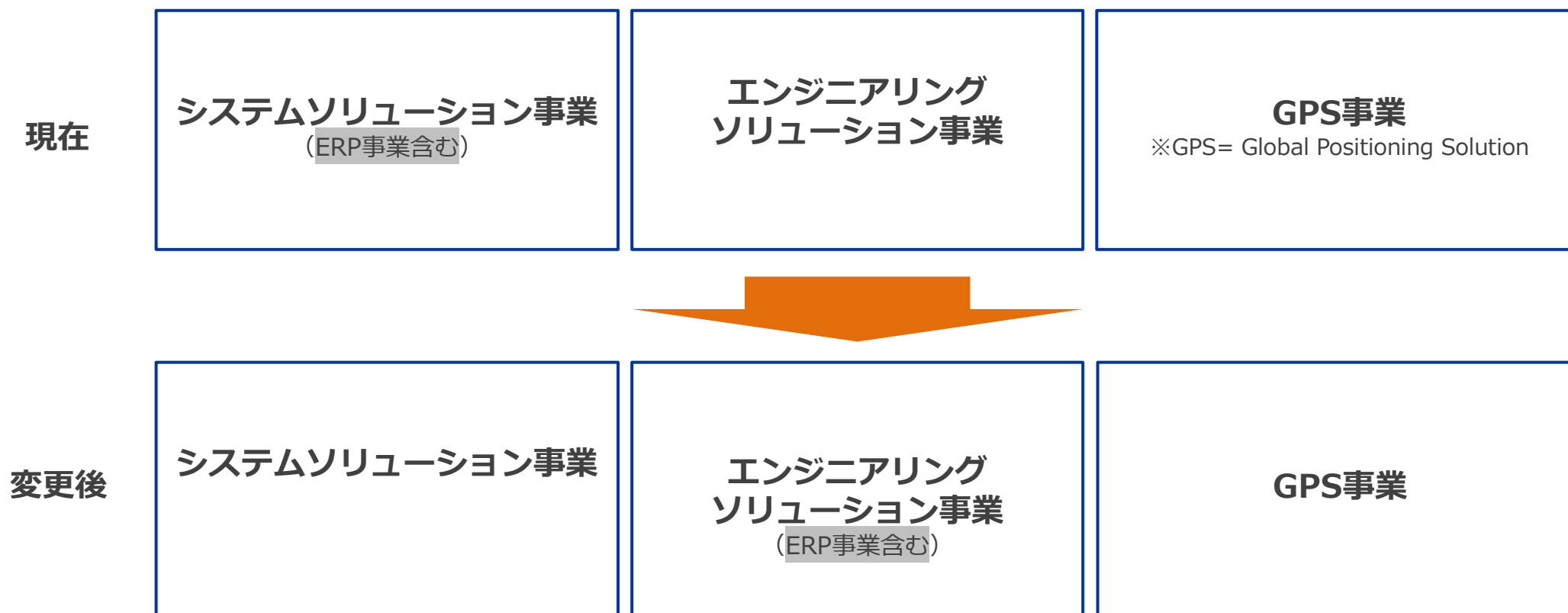
(百万円)	2022/3期				2023/3期				2024/3期				2025/3期				
	1Q	2Q	3Q	4Q	1Q	2Q	3Q	4Q	1Q	2Q	3Q	4Q	1Q	2Q	3Q	4Q	
連結	売上高	1,094	1,064	1,091	1,432	1,203	1,334	1,360	1,966	1,439	1,720	1,774	2,214	2,014			
	営業損益	72	92	39	△14	△175	24	△47	303	△17	214	105	327	157			
	利益率	6.6%	8.7%	3.6%	—	—	1.9%	—	15.5%	—	12.4%	5.9%	14.7%	7.8%			
SS	売上高	718	642	649	825	776	848	855	1,170	890	1,070	1,103	1,268	1,170			
	利益	129	113	103	182	123	165	139	249	126	270	261	339	287			
	利益率	18.1%	17.6%	15.9%	22.1%	15.9%	19.6%	16.3%	21.4%	14.3%	25.2%	23.7%	26.7%	24.6%			
ES	売上高	270	316	340	499	326	382	406	701	444	537	558	820	711			
	利益	45	78	61	176	29	57	72	258	64	97	25	224	131			
	利益率	16.9%	24.9%	18.1%	35.3%	9.2%	15.2%	17.7%	36.8%	14.4%	18.1%	4.5%	27.3%	18.5%			
GPS	売上高	113	113	104	111	103	105	98	98	107	118	116	137	138			
	利益	53	48	40	33	19	16	16	24	30	29	11	15	38			
	利益率	46.8%	42.4%	39.1%	29.8%	19.0%	15.8%	16.7%	24.6%	28.6%	25.1%	10.0%	10.9%	28.0%			
調整額	売上高	△8	△7	△3	△4	△3	1	0	△4	△3	△6	△4	△14	△6			
	利益	△156	△147	△165	△407	△348	△222	△281	△228	△239	△183	△193	△311	△300			

※セグメント変更により、組換え後の数値で表記しています。

トピックス

報告セグメントの変更

2025年3月期第1四半期より、SS事業セグメントのうちERP事業をES事業セグメントに変更しております。



News Release (2024/4/1-2024/6/30)

日付	タイトル	URL
2024/4/12	スマートフォンアプリ『ココダヨ』が内閣官房発行の「国土強靱化 民間の取組事例集」に先導的な事例として紹介	https://pdf.irpocket.com/C4492/Wgeh/h4Dg/S2QF.pdf
2024/4/22	株式会社 フラッシュシステムズの全株式を取得し、子会社化	https://pdf.irpocket.com/C4492/Wgeh/FOeb/getV.pdf
2024/5/15	報告セグメントの一部変更に関するお知らせ	https://pdf.irpocket.com/C4492/RLCz/Ivzv/qX3t.pdf
2024/6/25	スタンダード市場上場維持基準の適合に関するお知らせ	https://pdf.irpocket.com/C4492/CG2x/IPtR/GbX3.pdf
2024/6/28	FlexSim 社との販売代理店契約の一部変更に関するお知らせ	https://pdf.irpocket.com/C4492/U25h/My2P/rqwL.pdf

Appendix

会社概要

会社名	株式会社ゼネテック
本社所在地	東京都新宿区西新宿6-5-1 新宿アイランドタワー25F
代表者	代表取締役社長 上野 憲二
設立日	1985年7月1日
決算月	3月
資本金	3億7,995万円（2024年7月末日現在）
役員	代表取締役社長 社長執行役員 上野 憲二 取締役 副社長執行役員 松野 知愛 取締役 専務執行役員 鈴木 章浩 取締役 常務執行役員 角淵 弘一 取締役（監査等委員） 八戸 雅利 社外取締役（監査等委員） 田中 俊平 社外取締役（監査等委員） 水谷 翠 社外取締役（監査等委員） 白上 博能
従業員数（連結）	413名（2024年4月1日現在）

会計監査法人	太陽有限責任監査法人
子会社	株式会社バート ログイン株式会社 株式会社フラッシュシステムズ
拠点	本社・新宿事業所・新横浜事業所 名古屋事業所・大阪事業所・新大阪事業所 広島事業所・福岡事業所
事業内容	■システムソリューション事業 ソフトウェア/ハードウェアシステム開発事業 ■エンジニアリングソリューション事業 3次元CAD/CAMシステム/ 3Dシミュレーションソフト/ 製品ライフサイクルマネジメントソフト等販売・ ソリューション提供事業 ERP導入支援 ■GPS事業 防災用アプリケーション提供事業
上場市場	東京証券取引所スタンダード市場

免責事項

将来の見通しに関する注意事項

- 本発表において提供される資料ならびに情報は、いわゆる「見通し情報」（forward-looking statements）を含みます。これらは、現在における見込み、予測およびリスクを伴う想定に基づくものであり、実質的にこれらの記述とは異なる結果を招き得る不確実性を含んでおります。それらリスクや不確実性には、一般的な業界ならびに市場の状況、金利、通貨為替変動といった一般的な国内および国際的な経済状況が含まれます。
- 今後、新しい情報・将来の出来事等があった場合であっても、当社は、本発表に含まれる「見通し情報」の更新・修正を行う義務を負うものではありません。
- 当社は、将来の事象などの発生にもかかわらず、既に行っております今後の見通しに関する発表等につき、開示規則により求められる場合を除き、必ずしも修正するとは限りません。
- 当社以外の会社に関する情報は、一般に公知の情報に依拠しています。
- 本資料に掲載されている会社名、ロゴ、サービス名等は、当社、当社グループ会社、または該当する各社の商標または登録商標です。
- 本書は、いかなる有価証券の取得の申込みの勧誘、売付けの申込み又は買付けの申込みの勧誘（以下「勧誘行為」という。）を構成するものでも、勧誘行為を行うためのものでもなく、いかなる契約、義務の根拠となり得るものでもありません。

IRに関するお問合せ先 : IR@genetec.co.jp