

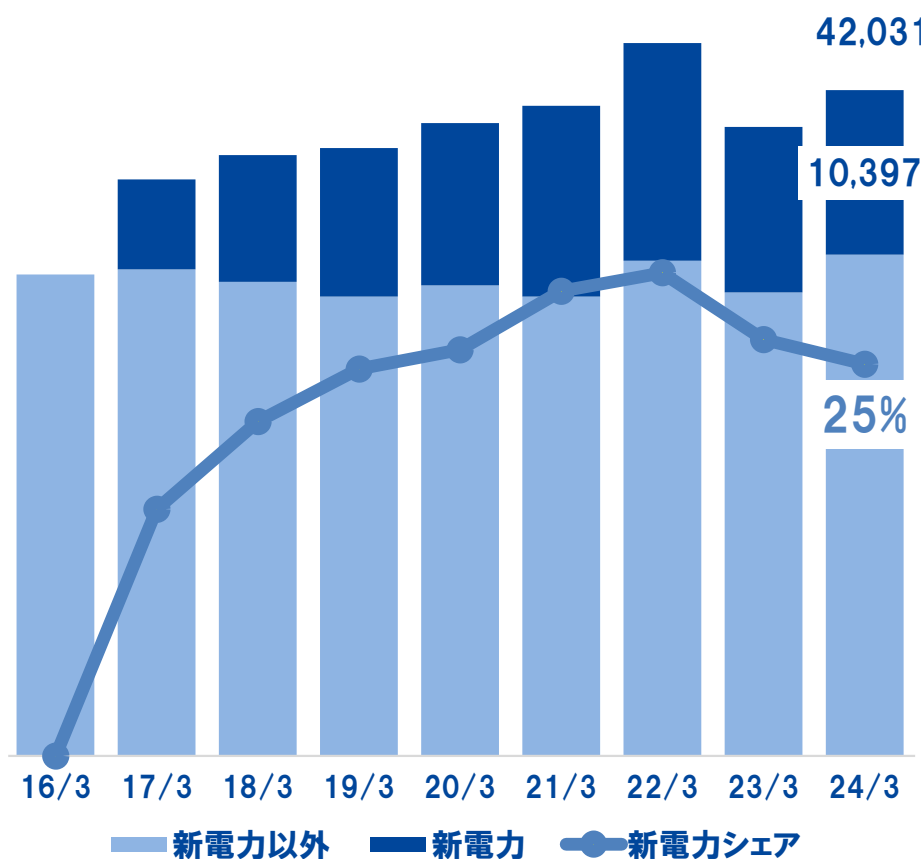
# 別紙1

## 電気・ガス事業

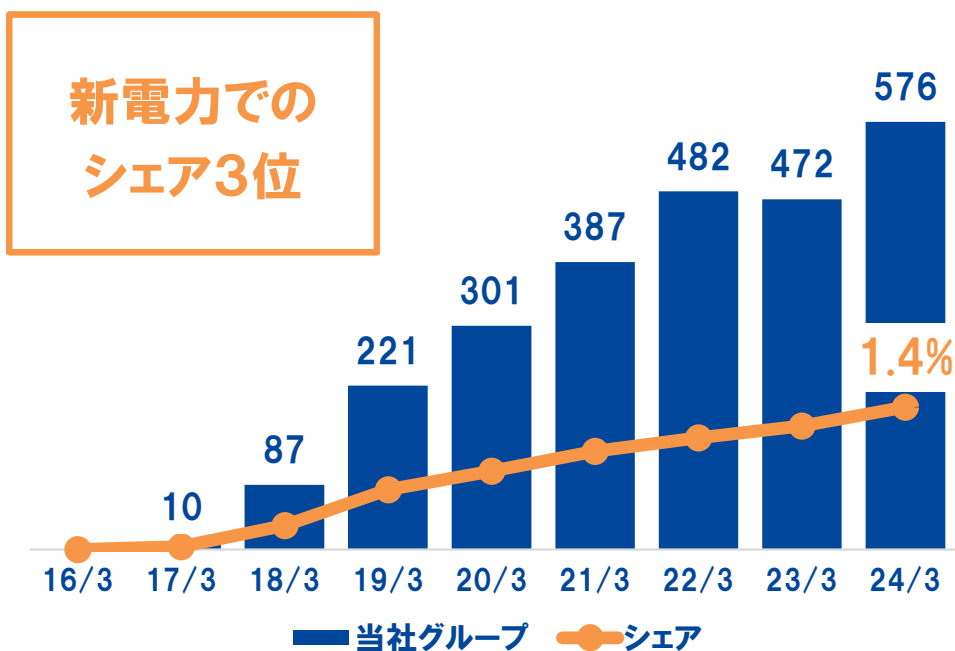
# 電力 高圧 & 低圧の供給量とシェア

単位:kWh

## 国内年次総供給量と新電力シェア



## 当社グループの月次供給量とシェア



### 新電力のみの月次供給量ランキング

日付	17/3	18/3	19/3	20/3	21/3	22/3	23/3	24/3
順位	66位	24位	10位	8位	8位	8位	6位	3位

# LPガス 市場規模、保有件数、供給エリア

## ■ 市場規模

家庭業務用LPガス  
市場規模  
2.2兆円

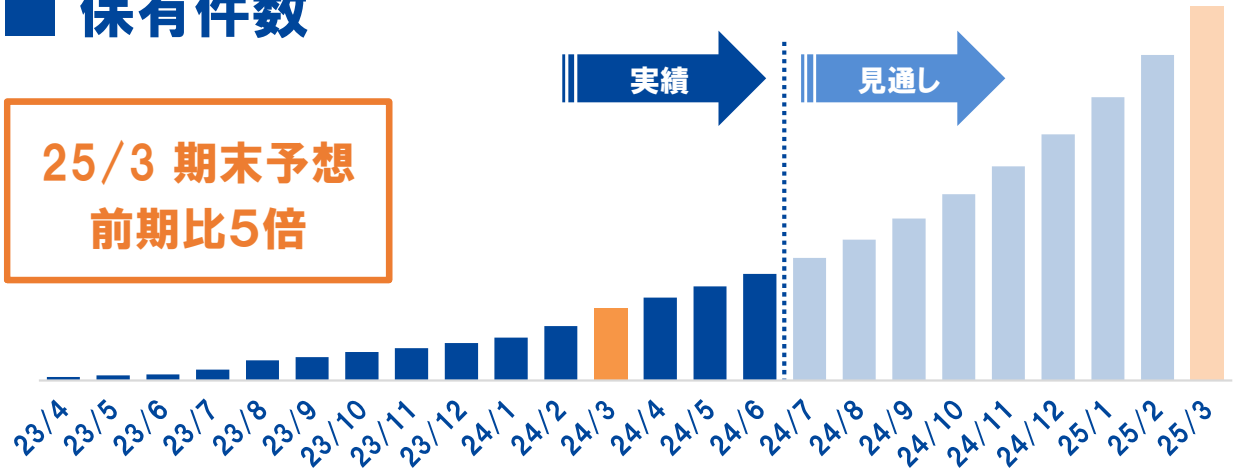
家庭業務用LPガス需要量5,654千トンに対し  
需要家小売単価を40万円/トンとして計算

販売事業者数  
15,791

引用元：経済産業省『LPガス全国の販売事業者数・  
保安機関数等』、『総合資源エネルギー調査会 石油  
製品需要見通し』

## ■ 保有件数

25/3 期末予想  
前期比5倍



## ■ 供給エリア（関東地方世帯数カバー率）



順調に拡大中。2025年4月以降は他エリア展開予定。