



証券コード6400

2024年12月期 中間期 決算説明資料

2024年8月14日

不二精機株式会社

おことわり

この開示資料に掲載されている当社の将来に関する計画などは、現在入手可能な情報による判断に基づいております。種々の要因により、これらの計画などが変動する可能性があることをご承知おきください。

(記載金額は、百万円未満を端数処理しております。)

1. 2024年12月期 中間期 決算概要 p.2
 - 連結損益ハイライト
 - 連結売上高推移（事業別）
 - 連結営業利益額の推移（事業別）
 - 対前期増減要因（連結営業利益、連結経常利益）
 - 連結貸借対照表概要
 - 連結CF概要
2. 2024年12月期 業績予想と要因 p.10
3. 株主還元 p.13

1. 2024年12月期 中間期 決算概要

《精密金型事業》

続く、厳しい受注環境

《精密成形品事業》

自動車業界 半導体不足からの復調



2024年12月期 中間期 連結損益ハイライト

PRODUCT MOTHER FUJI SEIKI

精密金型事業において受注に苦戦するも、業績予想の営業利益を確保

(単位：百万円、%)	2023年 (前期実績)		2024年 (業績予想)		2024年 (実績)					
	金額	構成比	金額	構成比	金額	構成比	前期比		業績予想比	
							増減額	増減率	増減額	増減率
売上高	4,081	100.0	4,242	100.0	4,075	100.0	△ 6	△0.1	△ 166	△3.9
売上総利益	725	17.8	824	19.4	797	19.6	72	9.9	△ 27	△3.2
営業利益	150	3.7	185	4.4	199	4.9	48	32.3	14	7.6
経常利益	126	3.1	171	4.0	161	4.0	35	28.0	△ 10	△5.9
中間 (四半期) 純利益	48	1.2	99	2.3	58	1.4	10	22.0	△ 41	△41.7

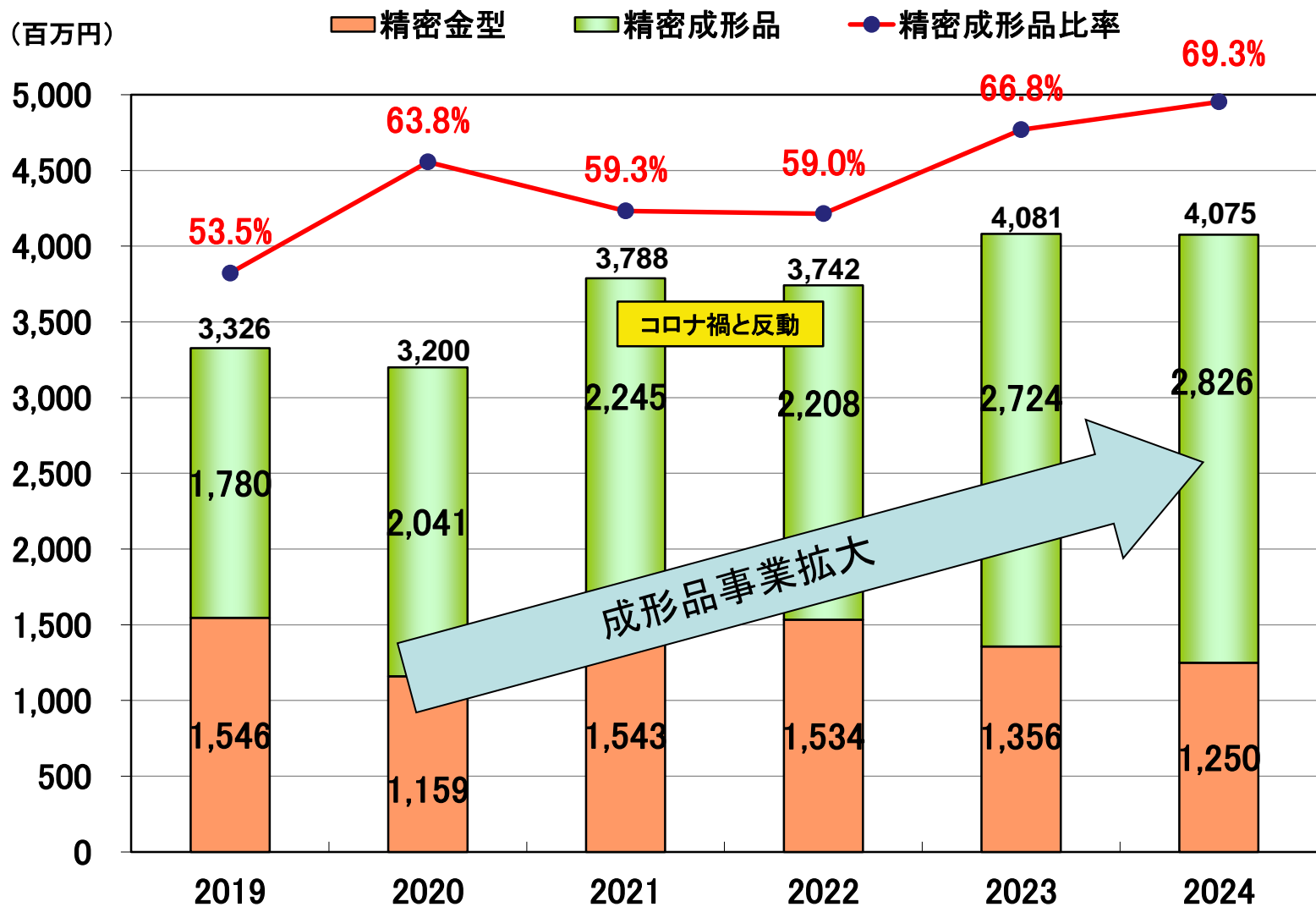
※「業績予想」は、2024年2月14日に公表した予想値です。

- * 金型の受注環境の悪化、EV部品開発の影響で利益率の低下が予想された中、**業績予想の営業利益は達成**
- * 営業利益は業績予想を達成したが、金融費用、為替差損の増加で、**業績予想の経常利益は未達**
- * 税金費用の増加により、**業績予想の当期純利益は未達**

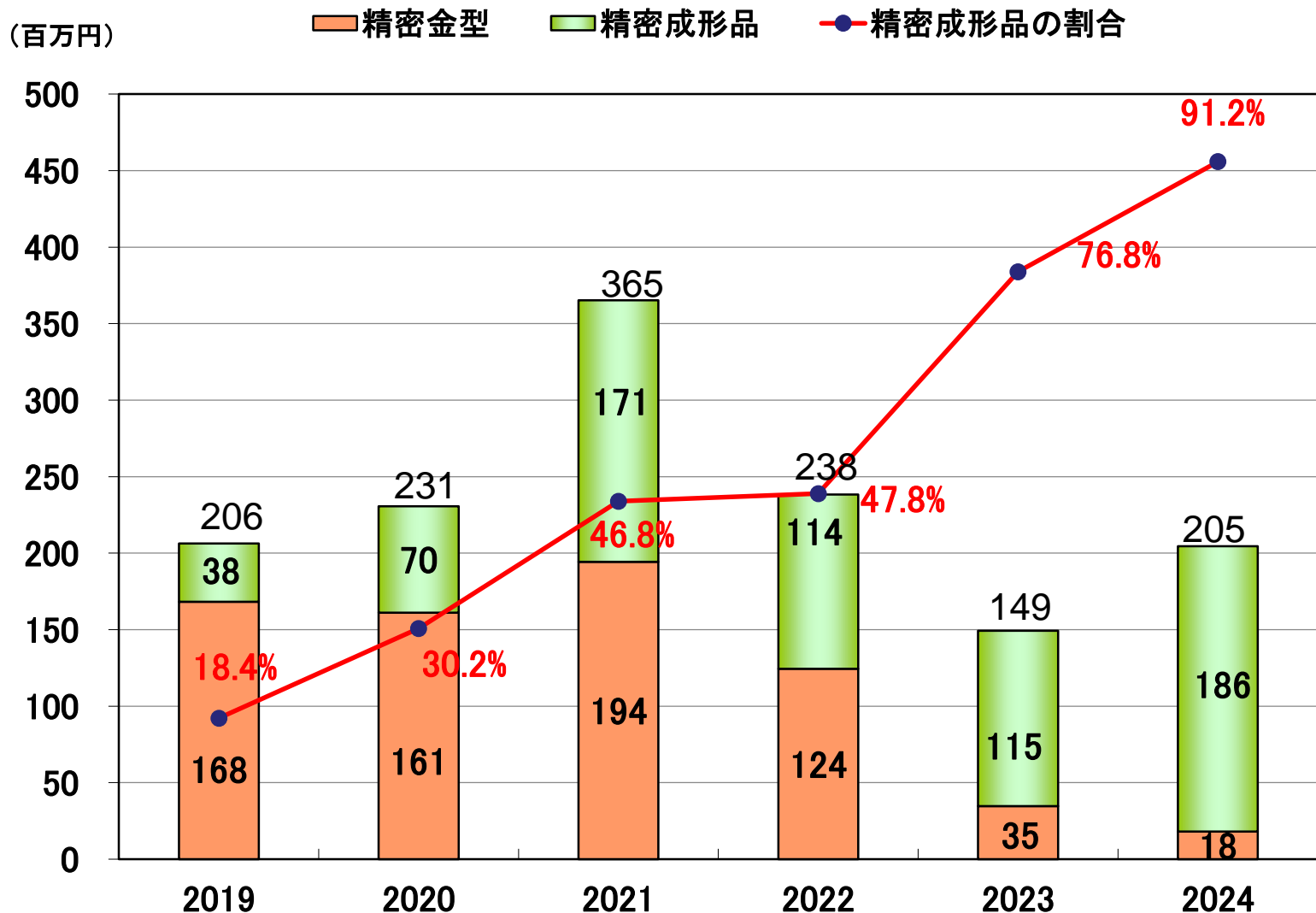
2024年12月期 中間期

連結売上高推移 (事業別)

PRODUCT MOTHER FUJI SEIKI



以下の記載は、セグメント間の内部売上高又は振替高を含んだ金額によっております。

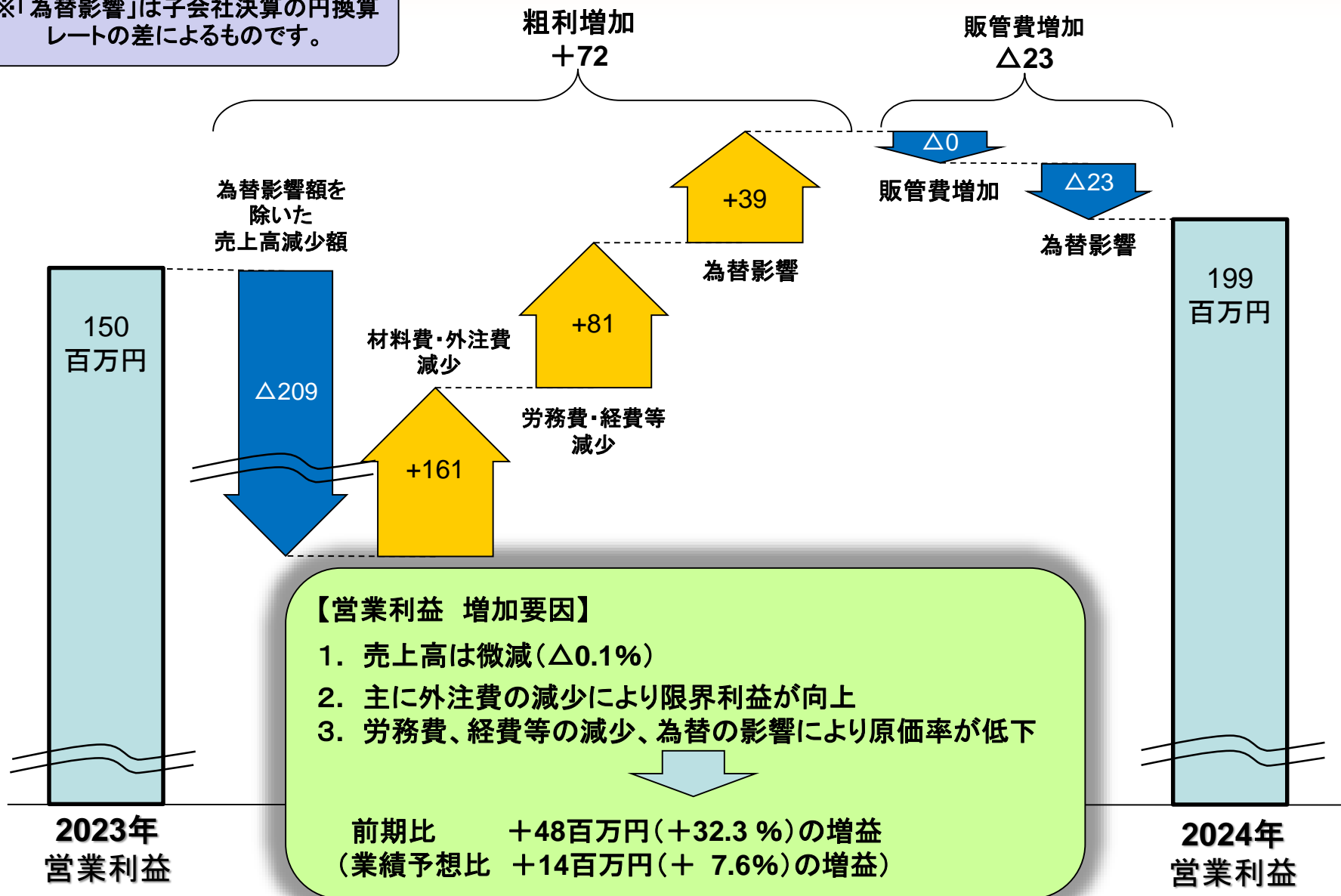


2024年12月期 中間期

連結営業利益～対前期増減要因

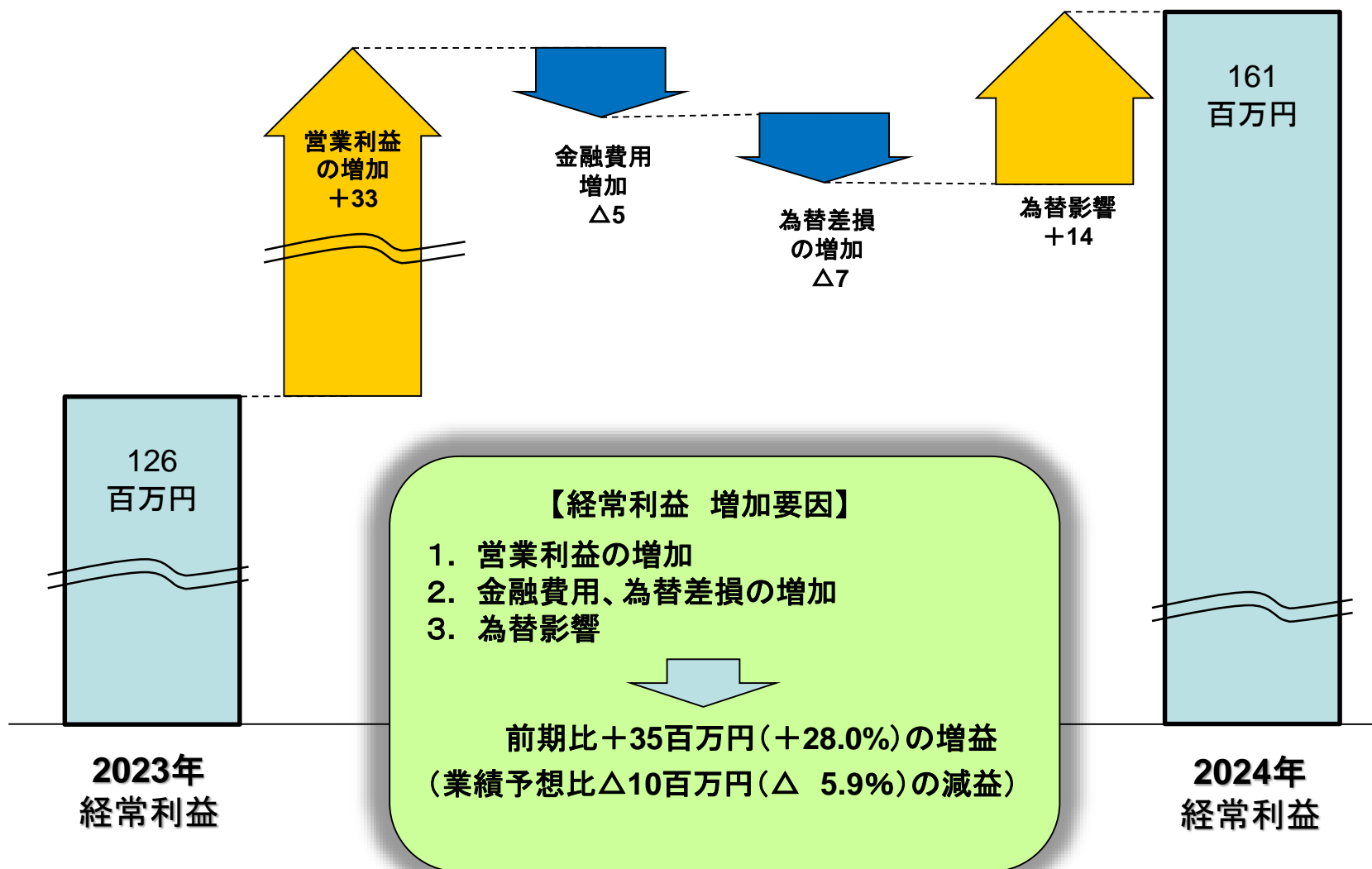
PRODUCT MOTHER FUJI SEIKI

※「為替影響」は子会社決算の円換算レートによるものです。



連結経常利益～対前期増減要因

※「為替影響」は子会社決算の円換算レートによるものです。



2024年12月期 中間期

連結貸借対照表概要

PRODUCT MOTHER FUJI SEIKI

(単位：百万円)		2023年（前期）末		2024年中間期末（実績）			
		金額	構成比	金額	構成比	増減額	主な増減要因
資産	流動資産	4,180	49.2	4,525	49.9	345	売上債権、仕掛品の増加
	固定資産	4,321	50.8	4,542	50.1	221	有形固定資産、投資有価証券の増加
資産 計		8,501	100.0	9,067	100.0	565	
負債	流動負債	3,660	43.1	3,783	41.7	123	契約負債の増加、短期借入金の減少
	固定負債	1,663	19.6	1,900	21.0	237	長期借入金の増加
負債 計		5,323	62.6	5,683	62.7	360	
純資産 計		3,179	37.4	3,384	37.3	205	為替換算調整勘定の増加
負債・資本 計		8,501	100.0	9,067	100.0	565	

有利子負債	3,384	39.8	3,475	38.3	91	短期借入金の減少、長期借入金の増加
-------	-------	------	-------	------	----	-------------------

戦略的な設備投資を実施しながら、借入金の長期化を継続

(単位：百万円)	2023年 中間期	2024年 中間期	増減額
税金等調整前中間純利益	123	161	38
減価償却費	279	306	26
運転資金の増減、その他	152	△ 31	△ 183
営業CF	555	436	△ 119
投資CF	△ 118	△ 330	△ 212
フリーCF	437	106	△ 331
財務CF	△ 168	△ 34	134
現金等に係る換算差額	14	55	41
現金等の増減額	284	127	△ 156
現金等の中間期末残高	1,223	1,289	66

運転資金の増減により営業CFが減少した一方、設備投資資金を調達

2. 2024年12月期 業績予想と要因

《鈴鹿工場を拠点に、EV関連等製品の開発を継続》

2024年2月14日公表の通期業績予想を据え置きとしております。



2024年12月期 業績予想

PRODUCT MOTHER FUJI SEIKI

中期的受注拡大を目指し、EV関連等新製品の開発投資実施も営業利益水準維持

	2023年実績			2024年予想			2024年予想の概要
	金額	構成比	増減率	金額	構成比	増減率	
(単位：百万円、%)							
精密金型事業	2,943	35.6	△2.6	2,957	34.5	0.5	医療用関連分野を中心に増収を目指す
精密成形品事業	5,321	64.4	10.6	5,625	65.5	5.7	自動車用精密成形品を中心に増収を目指す
売上高	8,264	100.0	5.5	8,582	100.0	3.9	
売上総利益	1,580	19.1	1.9	1,645	19.2	4.1	前期並みの利益率を想定
販管費	1,155	14.0	8.2	1,259	14.7	8.9	EV部品等の開発本格化で費用増
営業利益	425	5.1	△12.0	386	4.5	-9.1	
経常利益	398	4.8	△20.8	356	4.1	-10.6	
当期純利益	233	2.8	△31.3	226	2.6	-2.8	

【2024年度予想のリスク要因】 ・顧客の設備投資、稼働率の動向及び為替の動向

業績推移及び2024年12月期予想

PRODUCT MOTHER FUJI SEIKI

(単位:百万円)

	2019年	2020年	2021年	2022年	2023	2024年予想
売上高	6,593	5,913	7,468	7,832	8,264	8,582
営業利益	387	283	606	482	425	386
営業利益率	5.9%	4.8%	8.1%	6.2%	5.1%	4.5%
経常利益	342	142	616	502	398	356
当期純利益	290	99	506	338	233	226
1株当たり配当 (円)	5.00	5.00	10.00	7.00	7.00	7.00
総資産	6,985	7,449	8,178	8,790	8,501	8,671
自己資本	1,612	1,659	2,196	2,800	3,179	3,348
自己資本比率 (%)	23.1	22.3	26.8	31.9	37.4	38.6
1株当たり純資産 (円)	204.34	208.71	275.51	345.52	392.26	413.21
自己資本純利益率 (%) (ROE)	19.6	6.1	26.2	13.6	7.79	6.76
設備投資額	837	849	546	464	525	1,255
減価償却費	345	489	539	573	579	591
研究開発費	7	25	34	18	37	74

- ・2024年度は鈴鹿工場を拠点に、EV関連等の新製品への研究開発費投資・設備投資を本格化
- ・営業利益は、先行投資(減価償却費・研究開発費)の影響で、前年を下回る見込み

3. 株主還元

《安定配当を継続》

2024年2月14日公表の配当予想を据え置きとしております。



財務体質を強化しつつ、安定した配当の継続を基本方針としております

配当の経緯

2016年度: インドネシア子会社の営業損益の黒字化を機に13期ぶりに復配

2018年度: 1株あたり3円から4円へ増配

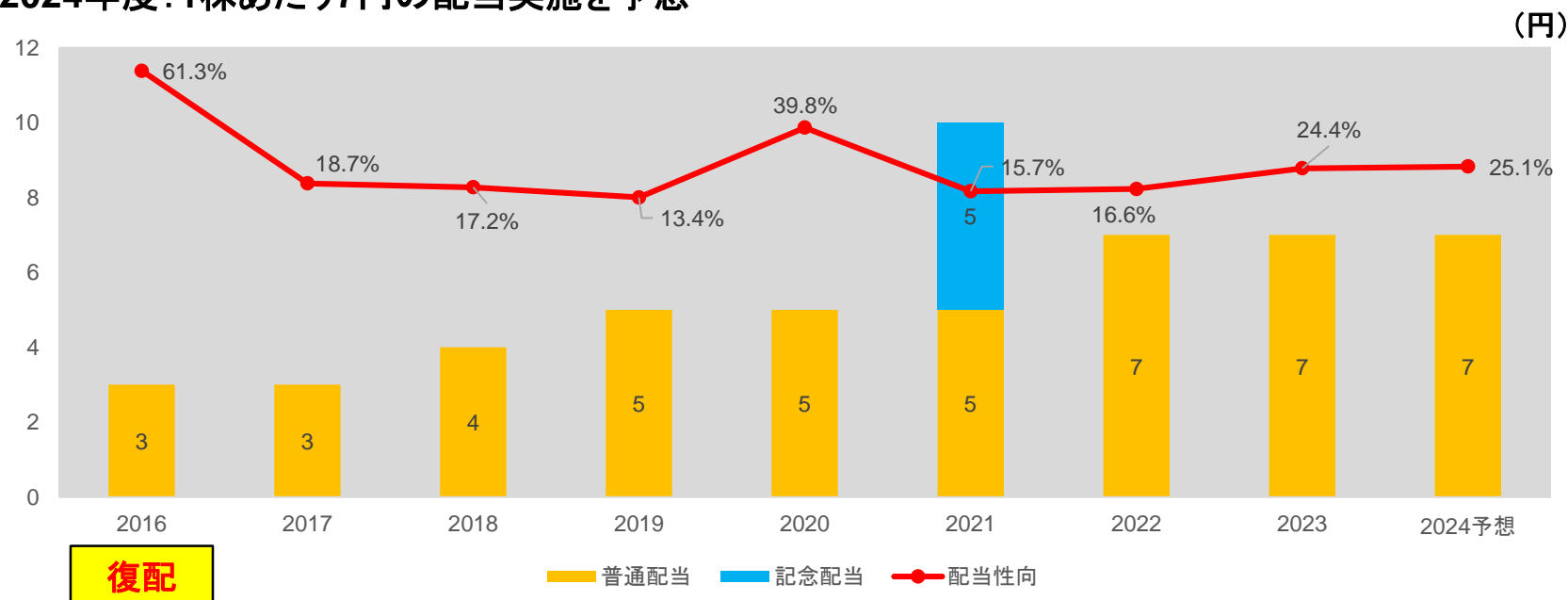
2019年度: 1株あたり4円から5円へ増配

2021年度: 上場年度後の最高益を記念し、記念配当5円を含め1株あたり10円の配当を実施

2022年度: 1株あたり7円の配当を実施

2023年度: 1株あたり7円の配当を実施

2024年度: 1株あたり7円の配当実施を予想





証券コード6400



不二精機株式会社

おことわり

この開示資料に掲載されている当社の将来に関する計画などは、現在入手可能な情報による判断に基づいております。種々の要因により、これらの計画などが変動する可能性があることをご承知おきください。