

ミライアル株式会社

**2025年1月期第2四半期
決算説明資料**

2024年9月9日



1. 2025年1月期第2四半期決算概要
2. 2025年1月期第3四半期業績予想
3. 参考資料

- 1. 2025年1月期第2四半期決算概要**
2. 2025年1月期第3四半期業績予想
3. 参考資料

連結業績ハイライト

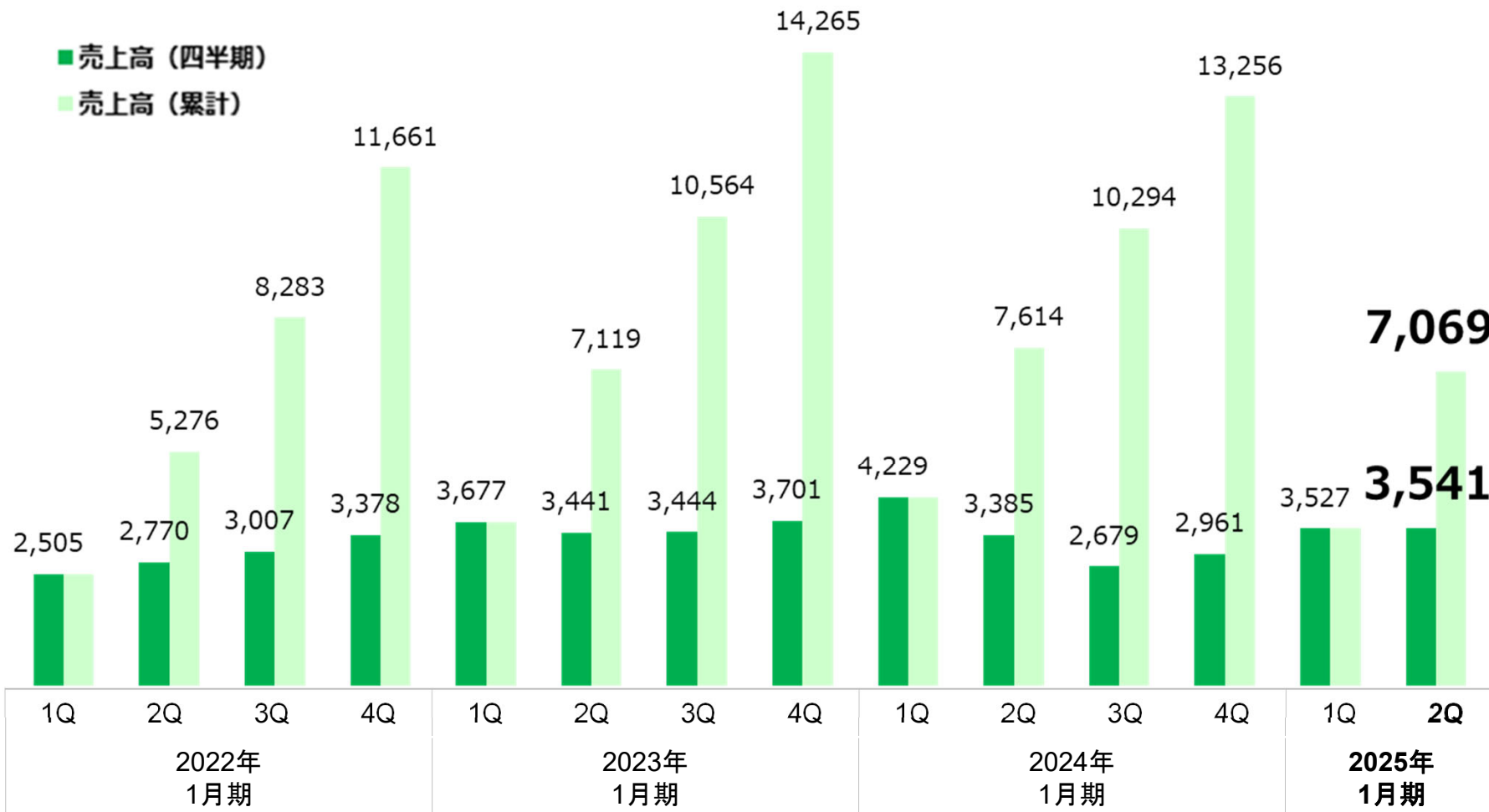
Miraial

売上高	7,069 百万円	前年同期比	7.2%減
営業利益	834 百万円	前年同期比	27.6%減
当期純利益※	603 百万円	前年同期比	26.9%減
設備投資額	1,761 百万円	前年同期比	29.9%減
減価償却費	539 百万円	前年同期比	13.8%増

※当期純利益:親会社株主に帰属する当期純利益を示す

連結売上高推移

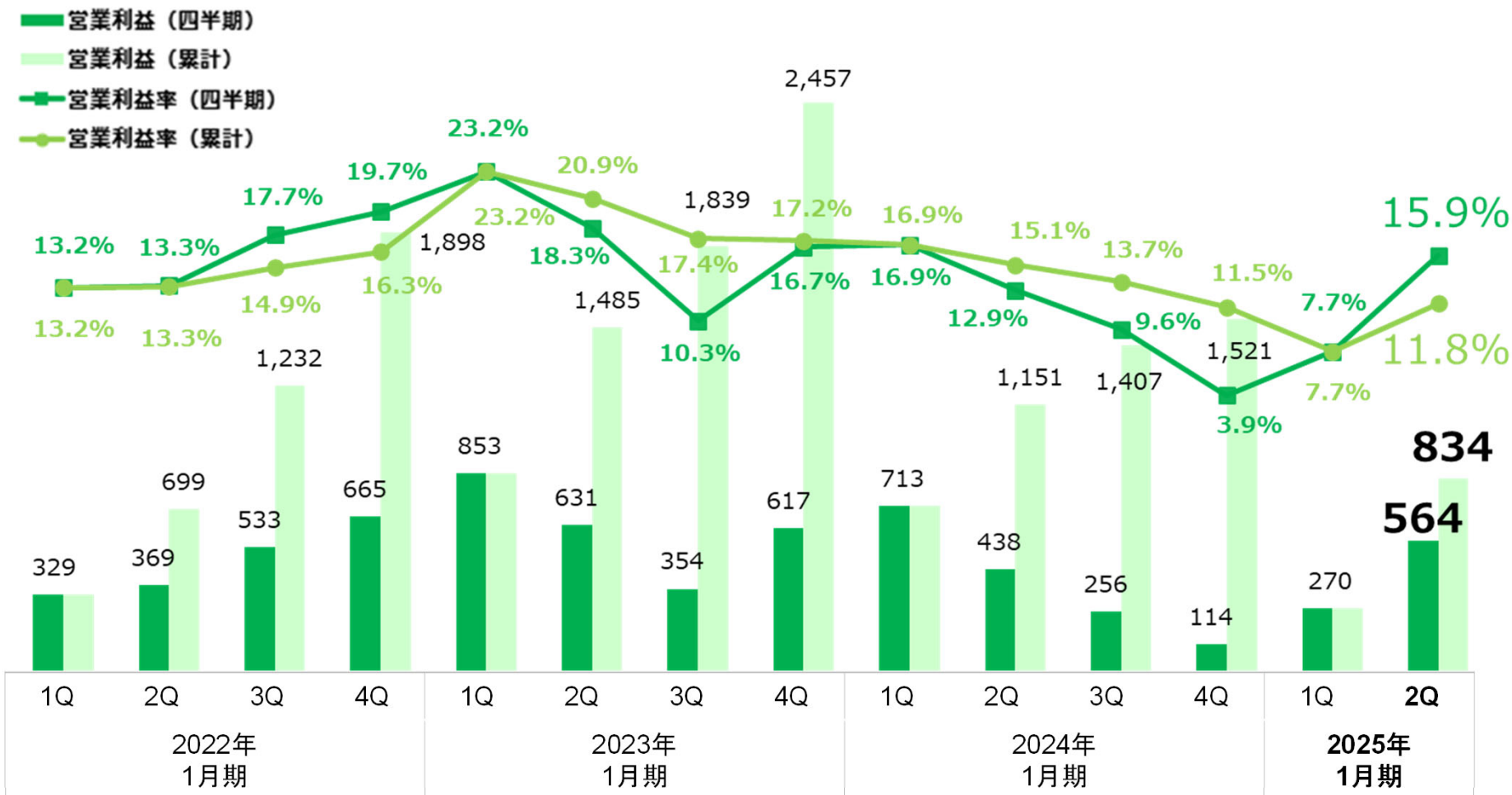
(単位:百万円)



半導体市場の在庫調整は概ね底を打ち緩やかな回復基調
成形機事業は受注状況、部品供給状況が安定

連結営業利益推移

(単位:百万円)

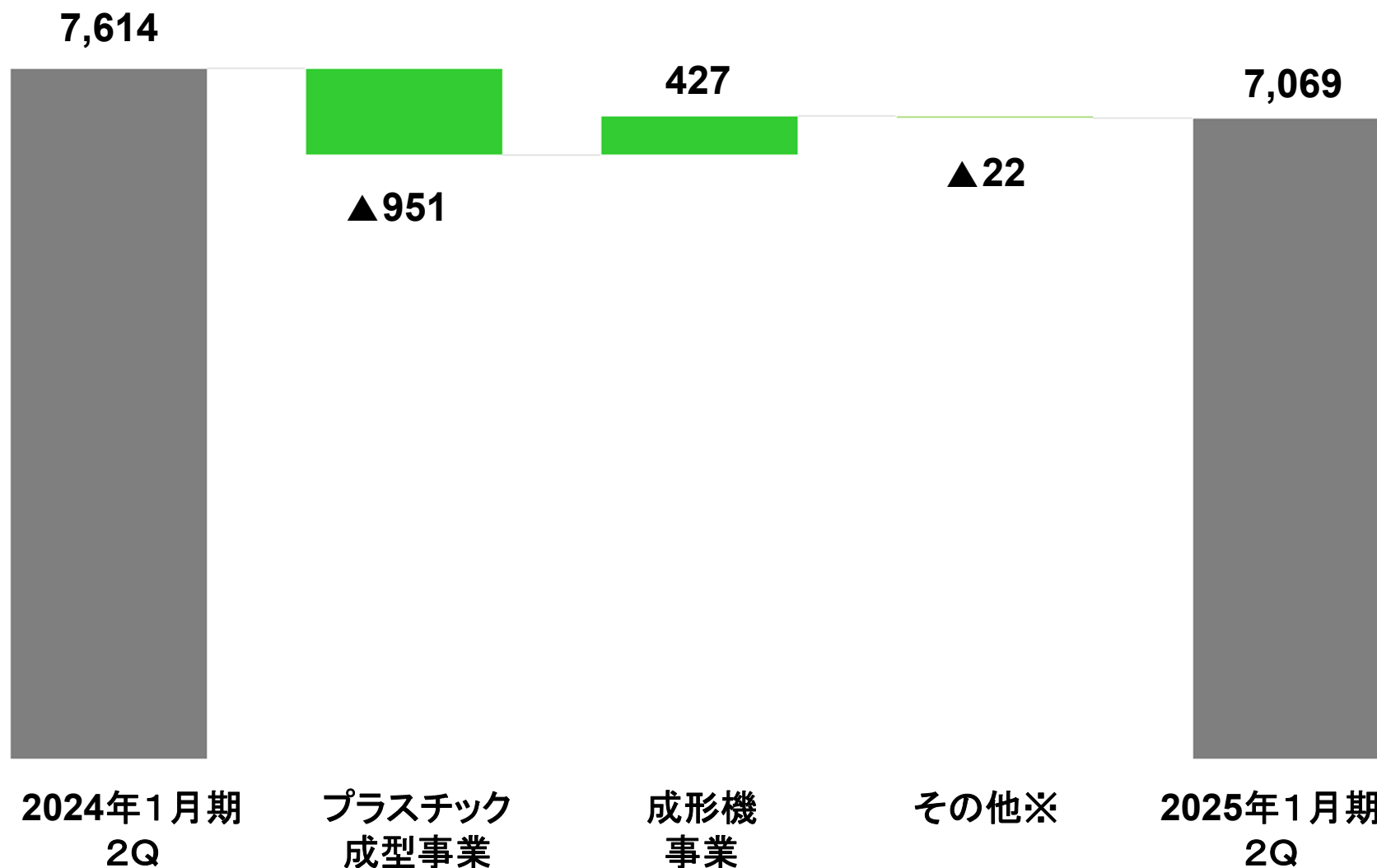


半導体市場の在庫調整が概ね底を打ち一定の工場稼働率を維持
 成形機事業は部品供給状況が安定し工場稼働率も安定

売上高 増減要因分析

Miraial

(単位:百万円)

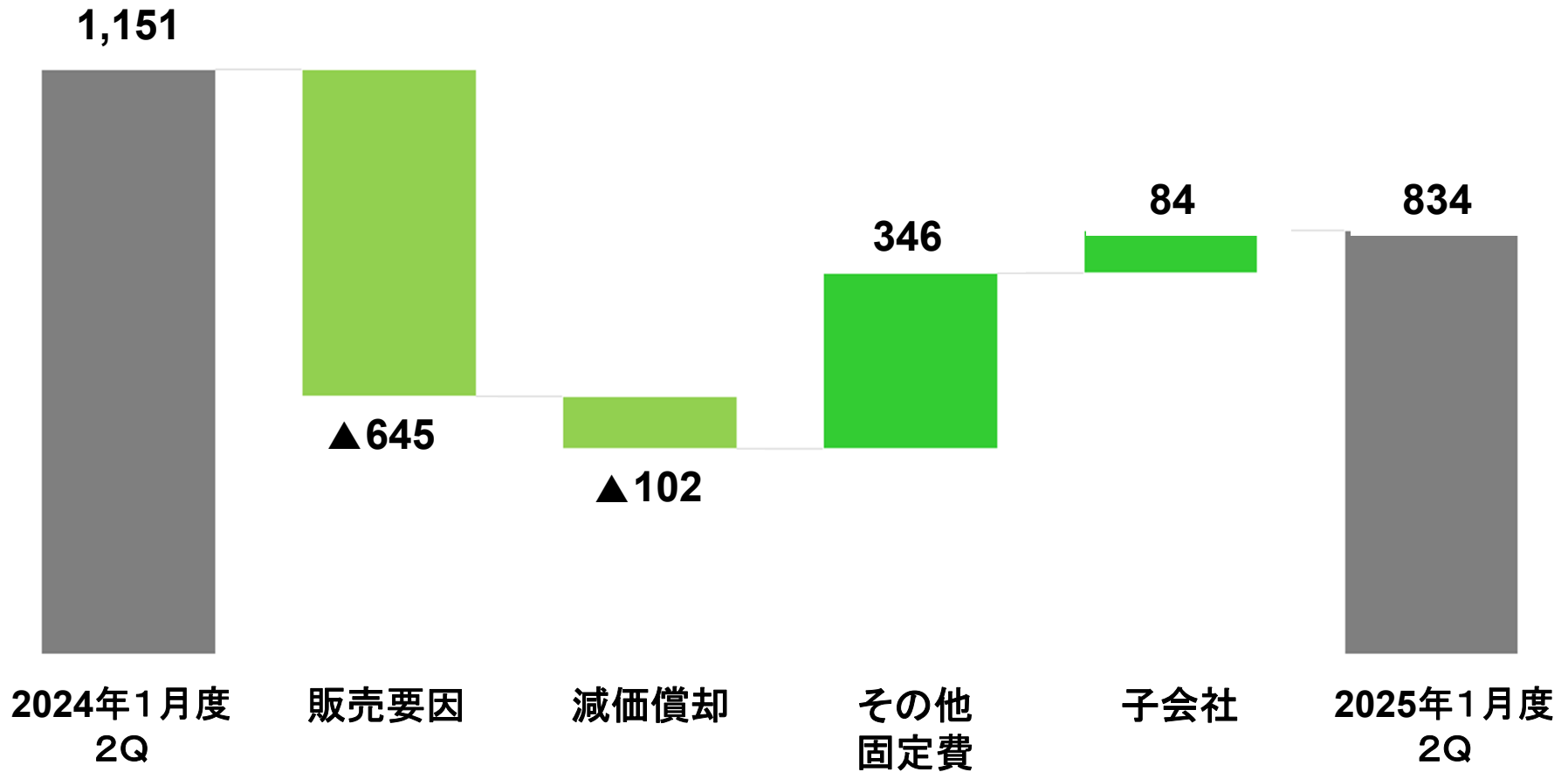


※その他:セグメント間取引消去や報告セグメントに帰属しない費用等

営業利益 増減要因分析

Miraial

(単位:百万円)

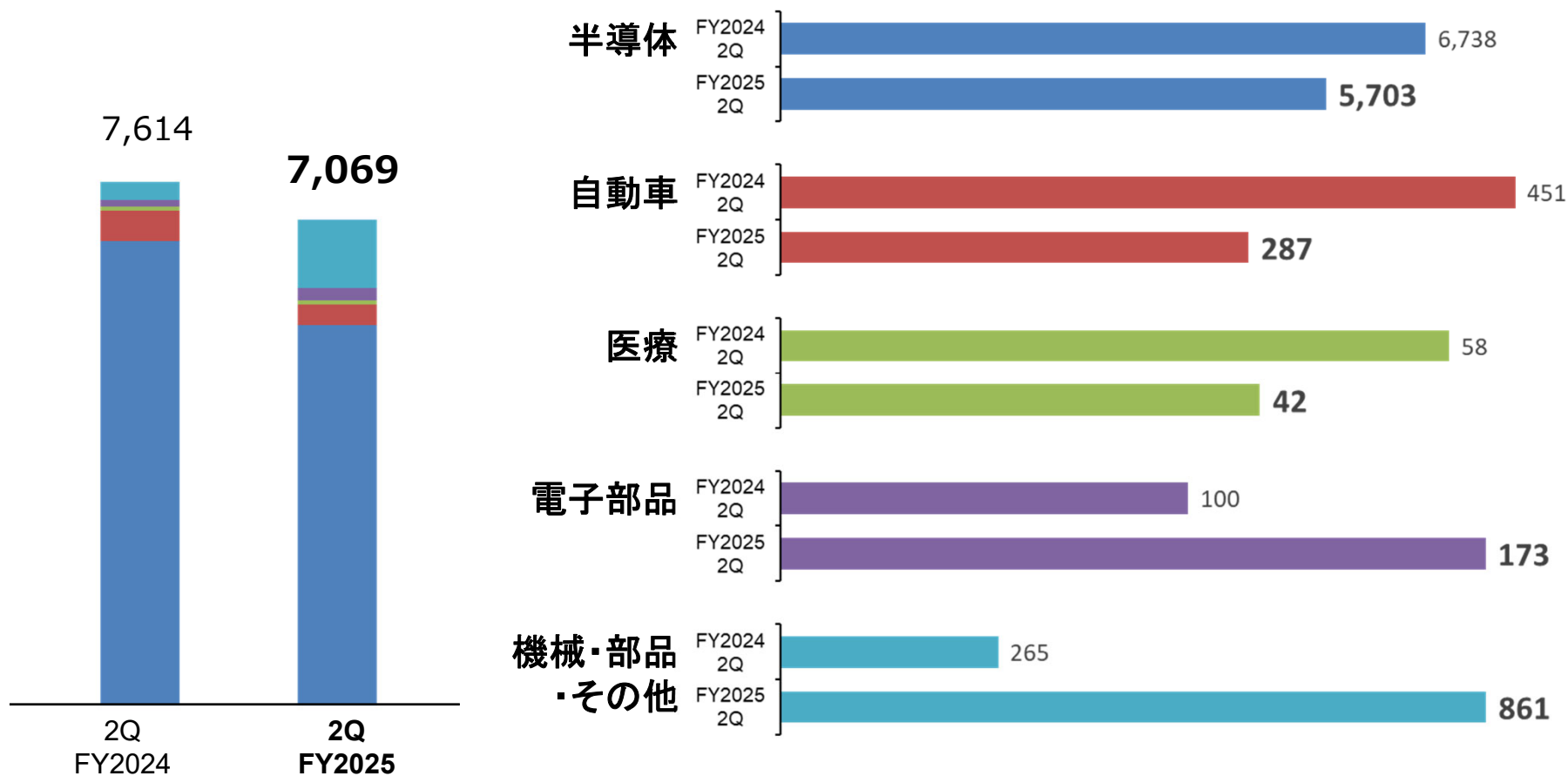


市場別 売上高内訳

Miraial

(単位:百万円)

- 半導体
- 自動車
- 医療
- 電子機器
- 機械・部品・その他



連結損益計算書

Miraial

単位：百万円	2025年 1月期2Q	2024年 1月期2Q	増減率
売上高	7,069	7,614	▲7.2%
売上総利益	1,677	2,057	▲18.5%
販売管理費	843	906	▲6.9%
営業利益	834	1,151	▲27.6%
営業利益率	11.8%	15.1%	▲3.3pts
経常利益	871	1,201	▲27.5%
特別利益	20	—	—
特別損失	18	1	1083.5%
当期純利益※	603	826	▲26.9%

※当期純利益：親会社株主に帰属する四半期純利益を示す

連結貸借対照表

単位：百万円	2025年 1月期2Q	2024年 1月期	増減
流動資産	12,818	13,285	▲467
固定資産	14,489	13,246	1,243
総資産	27,308	26,531	776
流動負債	4,519	4,183	335
固定負債	545	554	▲8
純資産	22,242	21,793	449
(内)利益剰余金	21,371	20,948	423
自己資本比率	81.5%	82.1%	▲0.7pts

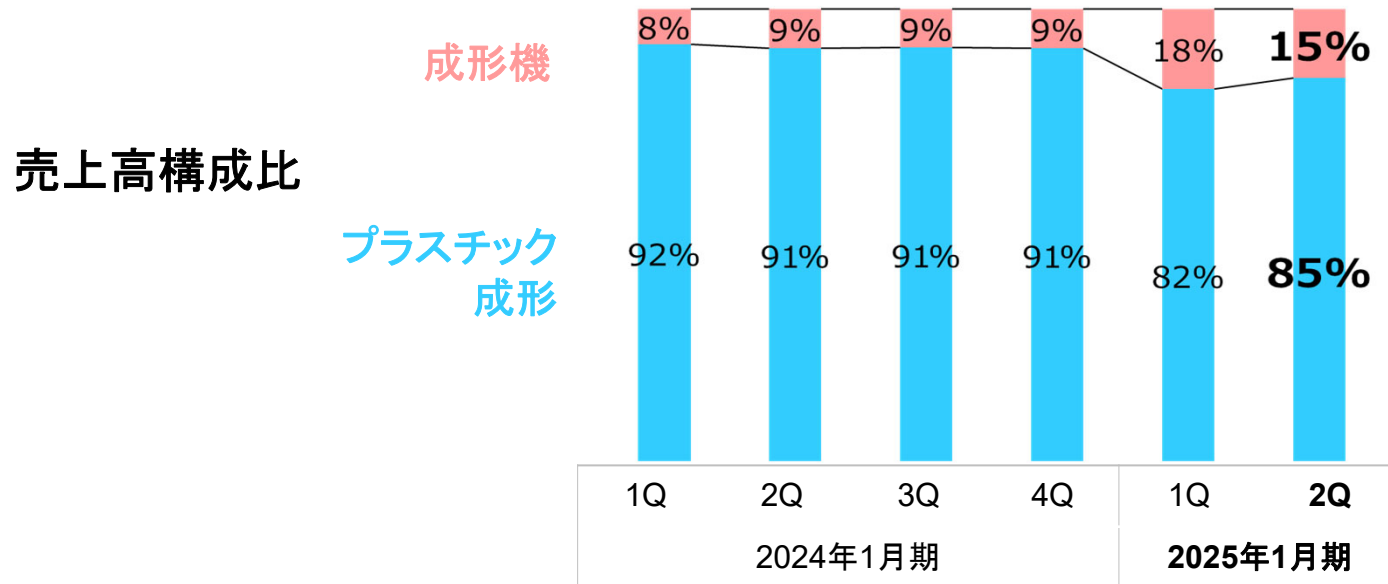
連結キャッシュ・フロー計算書

Miraial

単位：百万円	2025年 1月期2Q	2024年 1月期2Q
営業活動によるキャッシュ・フロー	1,812	765
（内）減価償却前税引前損益	1,413	1,674
（内）法人税等の支払額	▲9	▲519
（内）仕入債務の増減額（▲は減少）	441	▲205
投資活動によるキャッシュ・フロー	▲1,934	▲2,371
（内）固定資産の取得による支出	▲1,958	▲2,382
財務活動によるキャッシュ・フロー	▲193	▲283
（内）配当金の支払額	▲180	▲270
現金及び現金同等物の期末残高	6,449	9,610

セグメント別業績ハイライト

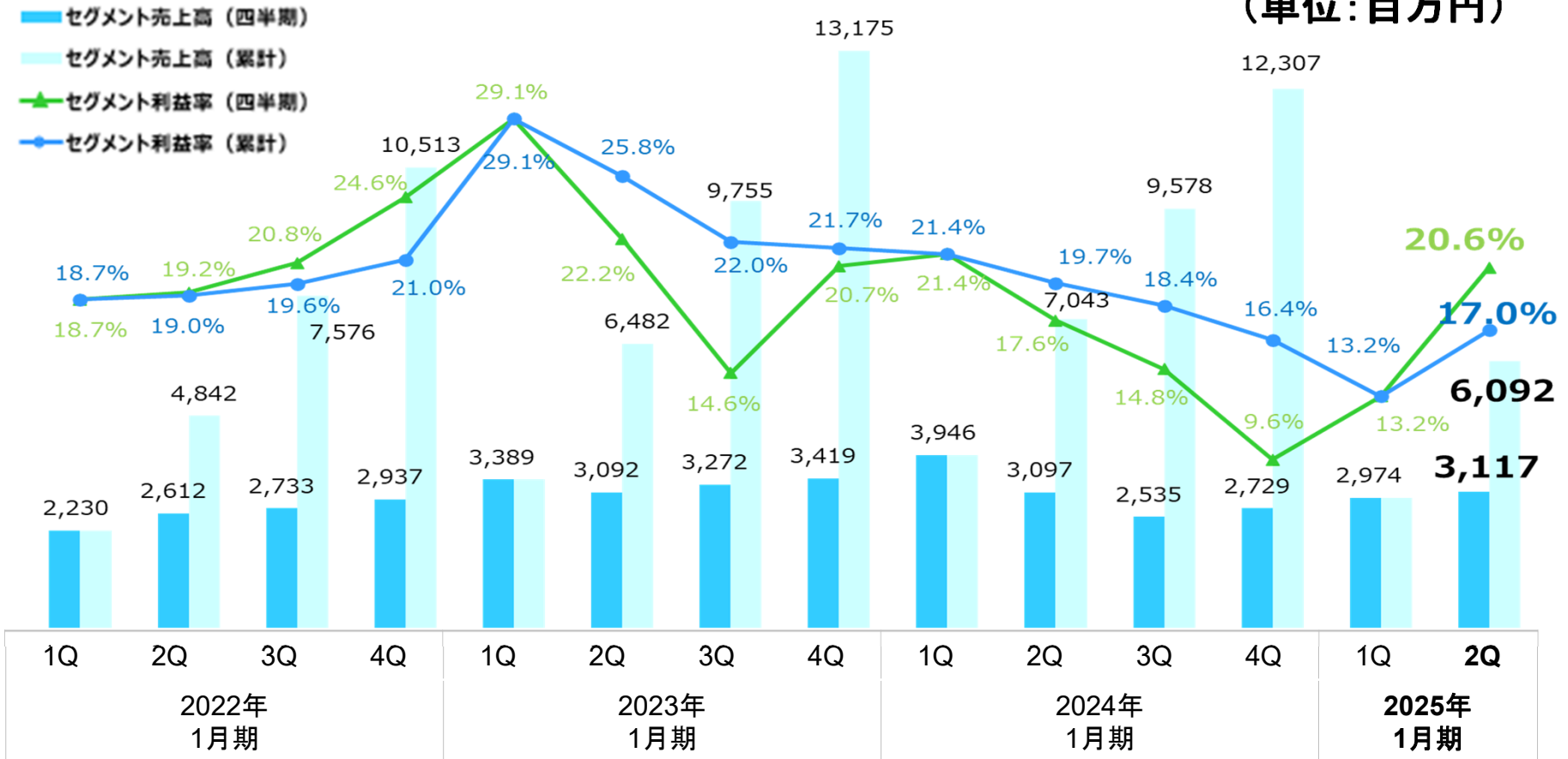
	売上高	セグメント利益
プラスチック成形	6,092 百万円 (前年同期比 13.5%減)	1,034 百万円 (前年同期比 25.4%減)
成形機	1,099 百万円 (前年同期比 63.7%増)	153 百万円 (前年同期比 145.5%増)



セグメント別業績 -プラスチック成形-



(単位:百万円)



半導体関連製品

売上高は半導体市場の在庫調整が概ね底を打ち全体的に緩やかな回復基調
購入部材費の高止まりの状況は継続

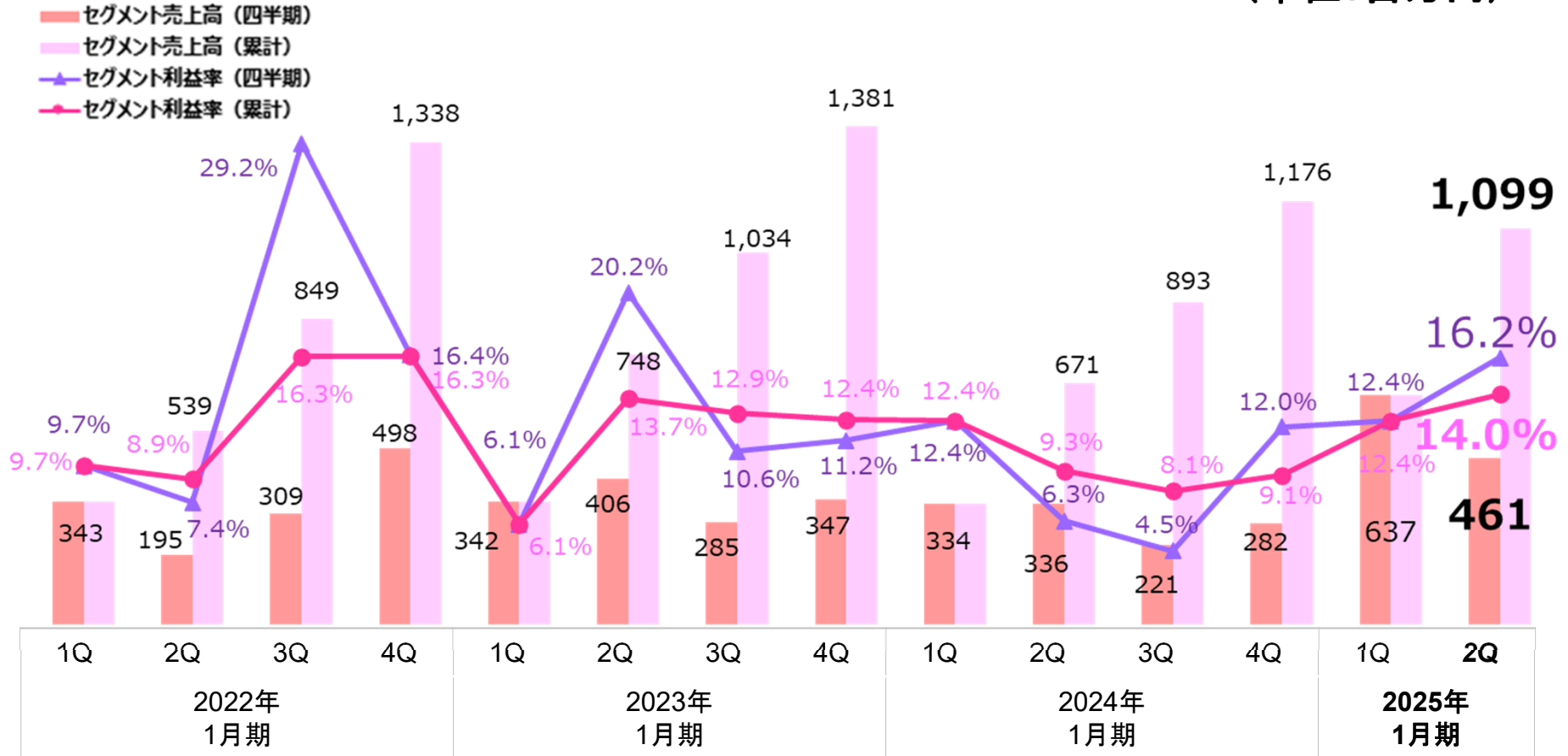
その他関連製品

機械・部品関連が堅調に推移

セグメント別業績 -成形機-

Miraial

(単位:百万円)



自動車業界の市況の一部不透明感があるものの、
受注状況、部品供給状況が安定しており工場稼働率も安定を維持

1. 2025年1月期第2四半期決算概要
- 2. 2025年1月期第3四半期業績予想**
3. 参考資料

2025年1月期第3四半期業績予想等

Miraial

単位:百万円	2025年1月期			2024年1月期	
	3Q累計 (予想)	増減額 (対前年同期)	増減率 (対前年同期)	3Q累計 (実績)	通期 (実績)
売上高	10,500	205	2.0%	10,294	13,256
プラスチック成形事業	9,255	▲323	▲3.4%	9,578	12,307
成形機事業	1,400	507	56.8%	893	1,176
内部売上高等調整	▲155	22	▲12.4%	▲177	▲227
営業利益	1,210	▲197	▲14.0%	1,407	1,521
経常利益	1,255	▲215	▲14.6%	1,470	1,603
当期純利益※	865	▲132	▲13.3%	997	1,025

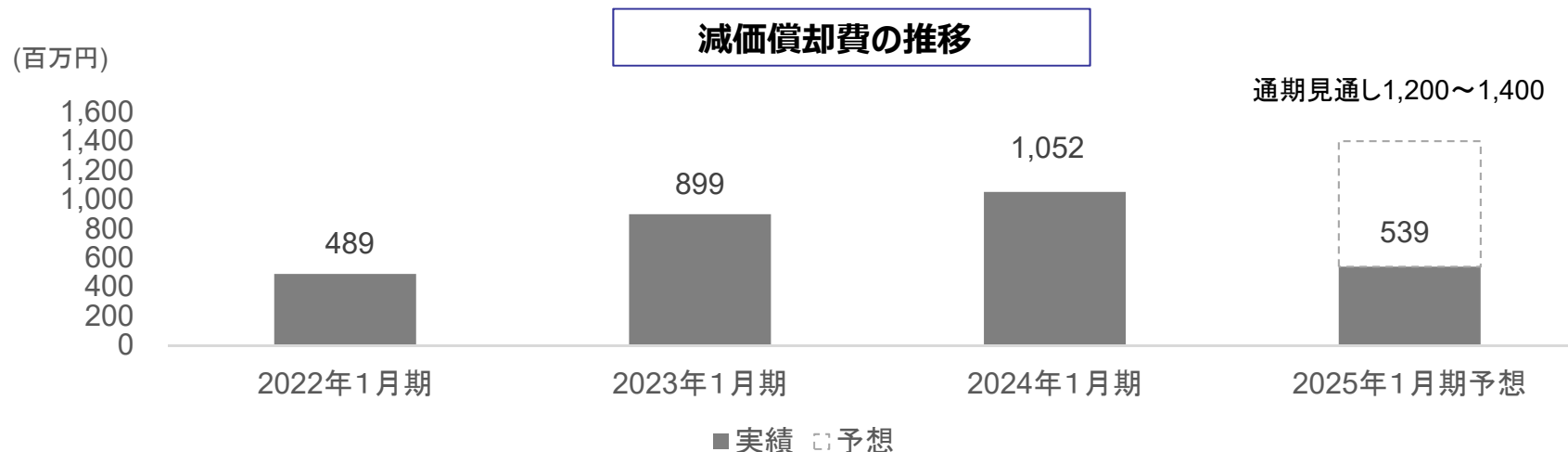
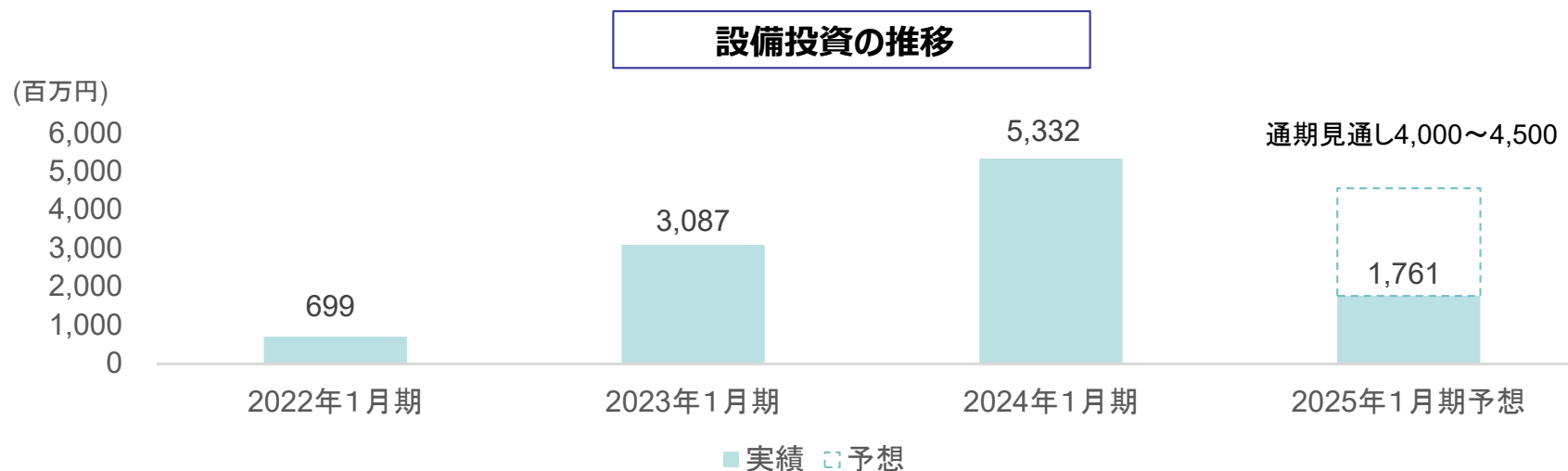
※当期純利益:親会社株主に帰属する四半期純利益を示す

[配当予想]

	2025年1月期予想	2024年1月期実績
配当金	中間:20円/株 期末:未定	中間:20円/株 期末:20円/株

1. 2025年1月期第2四半期決算概要
2. 2025年1月期第3四半期業績予想
- 3. 参考資料**

(参考資料) 設備投資の状況と減価償却費の推移見通し



**前中長期成長戦略から継続している生産能力増強投資は順次実施
当期下期より減価償却費の増加が顕在化**

「ミライアルの未来」

明日に向かって

「未来を見つめ」「未来を考え」「未来を創る」

夢と創造に挑戦

IR問い合わせ窓口

ミライアル株式会社 経営企画部

電話:03-3986-3782 FAX:03-3986-3853

E-Mail: investor_relations-m@miraial.co.jp

<将来見通し等に関する注意事項>

本資料につきましては投資家の皆様への情報提供のみを目的としたものであり、売買の勧誘を目的としたものではありません。

本資料における、将来予想に関する記述につきましては、目標や予測に基づいており、確約や保証を与えるものではありません。また、将来における当社の業績が、現在の当社の将来予想と異なる結果になることがある点を認識された上で、ご利用ください。

また、業界等に関する記述につきましても、信頼できると思われる各種データに基づいて作成されていますが、当社はその正確性、完全性を保証するものではありません。

本資料は、投資家の皆様がいかなる目的にご利用される場合においても、お客様ご自身のご判断と責任においてご利用されることを前提にご提示させていただくものであり、当社はいかなる場合においてもその責任は負いません。