

# 2025年3月期 中間決算説明会資料

株式会社エイジス（証券コード：4659）  
2024年10月31日（木）



- 01 セグメント変更について**
- 02 2025年3月期 中間決算報告**
- 03 2025年3月期 通期業績見通し**
- 04 中期経営計画“vision50” 進捗報告**
- 05 株主還元**

## 01 セグメント変更について

02 2025年3月期 中間決算報告

03 2025年3月期 通期業績見通し

04 中期経営計画“vision50” 進捗報告


05 株主還元

## 2025年3月期よりセグメントを以下3つのセグメントに再編

### セグメント 1 リテイルサポート事業

小売業に対し  
多様なサービスやソリューションを提供


 **AJIS** 株式会社エイジス

 **AJIS** エイジスマーチャンダイジングサービス株式会社

### セグメント 2 マーケティング事業

メーカーに対し  
マーケティングソリューションを提供

 **mitoriz**

 **AJIS** エイジスリサーチ・アンド・コンサルティング株式会社

### セグメント 3 国際事業

アジアから世界へ拡大

エイジスグループ海外各社

- 01 セグメント変更について
- 02 2025年3月期 中間決算報告**
- 03 2025年3月期 通期業績見通し
- 04 中期経営計画“vision50” 進捗報告
- 05 株主還元

# 2025年3月期 第2四半期連結業績



## 業績サマリー

売上高

**160.1億円**

前年同期比：23.0%増加



営業利益

**12.9億円**

前年同期比：44.6%増加



経常利益

**13.5億円**

前年同期比：43.1%増加



親会社株主に帰属する  
中間純利益

**7.7億円**

前年同期比：21.9%増加



■ 増収増益となるのは 6 期ぶり

■ 売上高および営業利益、経常利益は上方修正予想を達成

➤ すべてのセグメントにて増収増益を達成



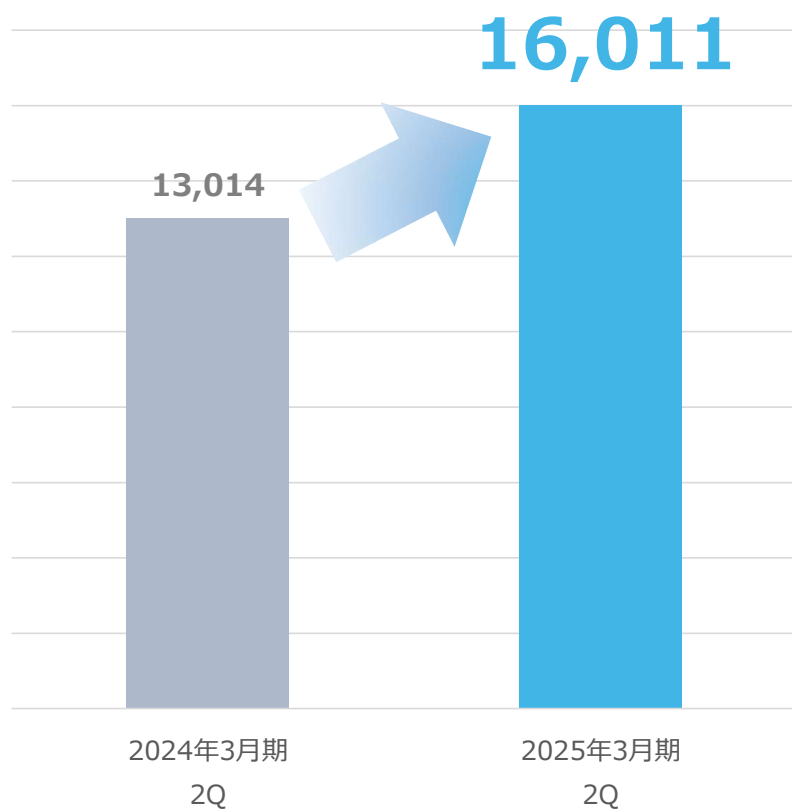
➤ 売上総利益の増加ならびに販管費率の低下により営業利益が増加



# 売上高



単位：百万円



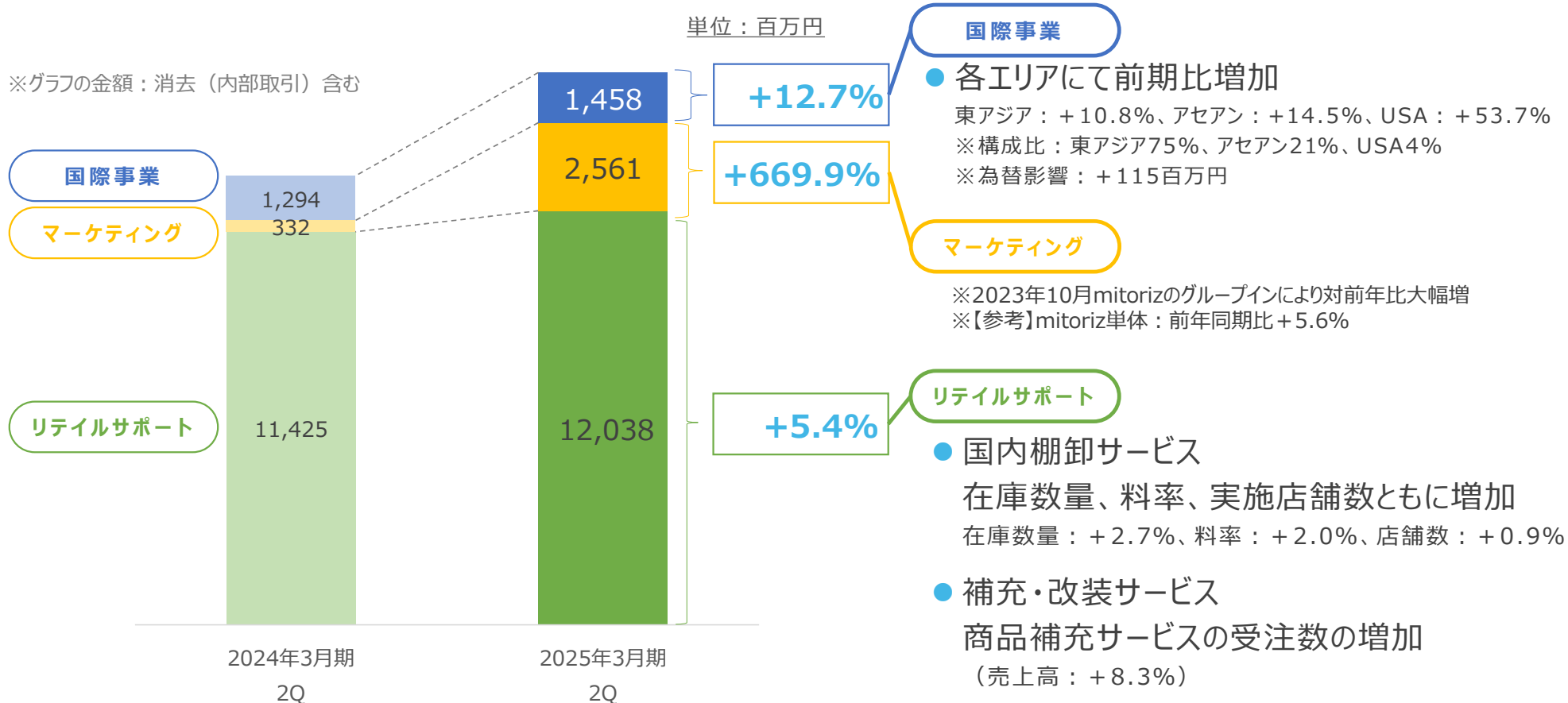
前年同期比

**23.0%**増加

✓ 第2四半期累計での増収は2期連続



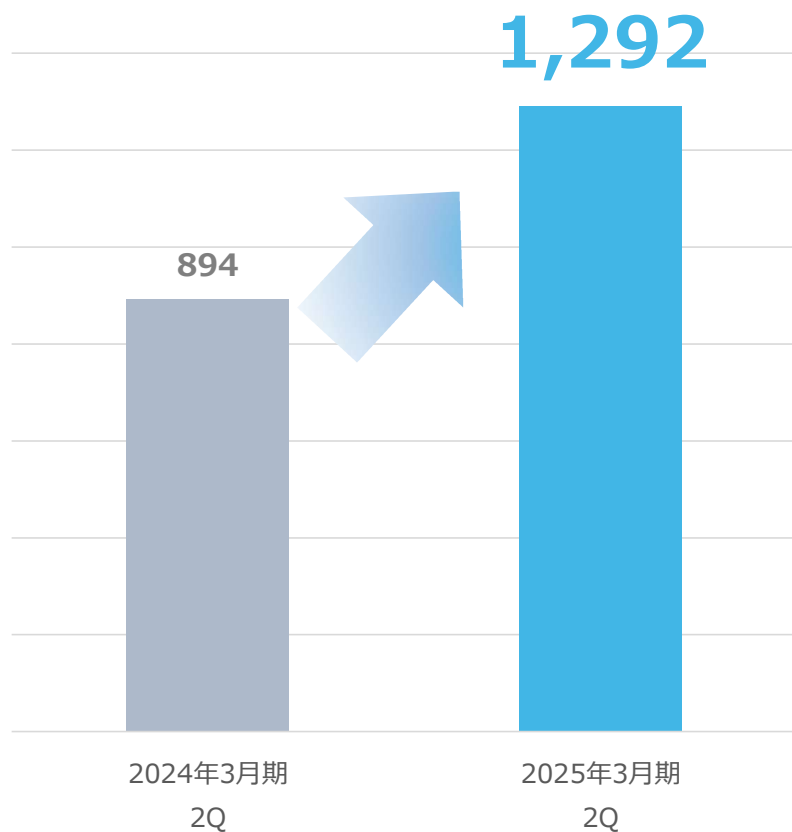
# 売上高 | セグメント別



# 営業利益



単位：百万円

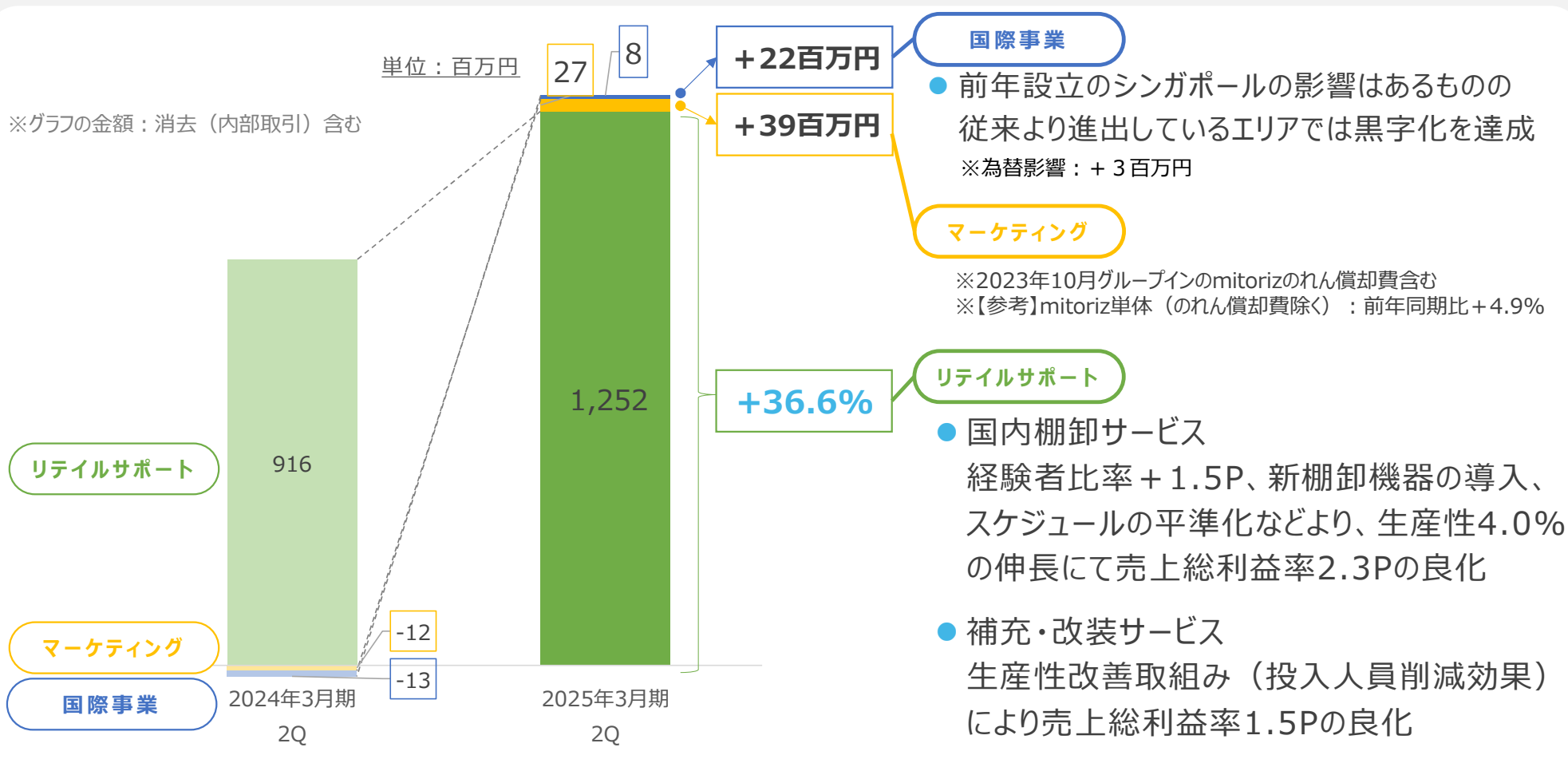


前年同期比

# 44.6%増加

- ✓ 第2四半期累計での増益は4期ぶり
- ✓ 売上総利益：前年同期比22.5%増加
- ✓ 販管費率：前年同期比1.3P減少

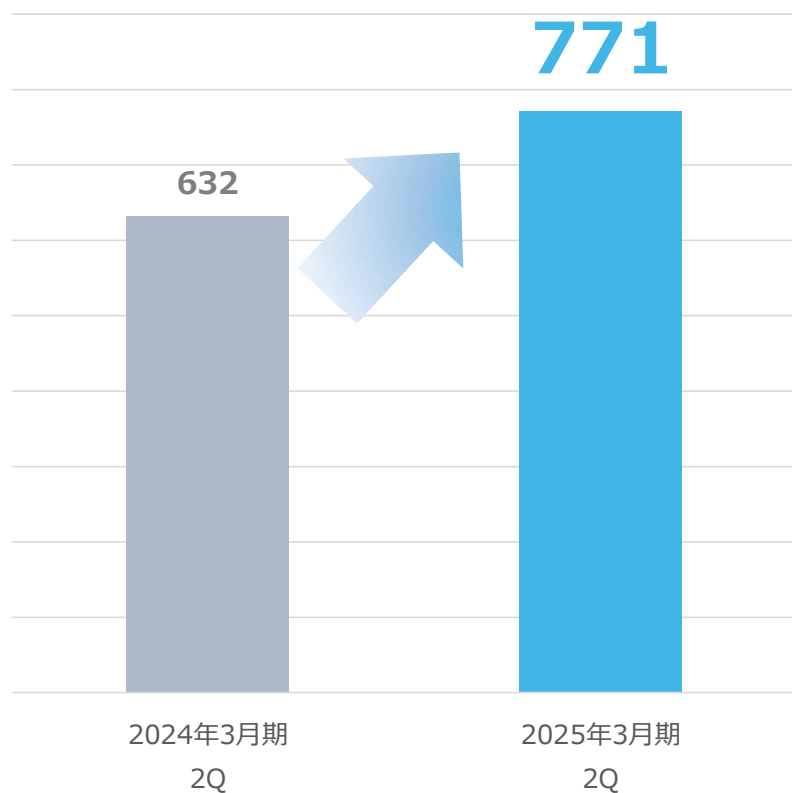
# 営業利益 | セグメント別



# 中間純利益



単位：百万円



前年同期比

**21.9%**増加

✓ 第2四半期累計での増益は2期ぶり

- 01 セグメント変更について
- 02 2025年3月期 中間決算報告
- 03 2025年3月期 通期業績見通し**
- 04 中期経営計画“vision50” 進捗報告
- 05 株主還元

## 2025年3月期 通期連結業績見通し



6期ぶりの増収増益を計画 (※2024年9月30日上方修正予想開示)

- すべてのセグメントにて増収増益を計画

売上高

**330.0億円**

(当初予想：329.0億円)

前年比：10.0%増加

営業利益

**28.0億円**

(当初予想：24.5億円)

前年比：11.0%増加

経常利益

**28.7億円**

(当初予想：25.2億円)

前年比：9.6%増加

親会社株主に帰属する

当期純利益

**20.3億円**

(当初予想：16.5億円)

前年比：6.6%増加

- 01 セグメント変更について
- 02 2025年3月期 中間決算報告
- 03 2025年3月期 通期業績見通し
- 04 中期経営計画“vision50” 進捗報告**
- 05 株主還元

## 名称 vision50 (ビジョンゴーマル)

創業**50**周年である2028年度に  
連結売上高**500**億円を達成する

1

企業価値向上に向けた取り組み

サービスプロバイダーから  
ソリューションプロバイダーへ

エイジスグループの強みである「ソリューション」と「アウトソース」「人材」と「技術」を活かし、お客様にとって必要な『新たな価値』を創出し、今までのサービスプロバイダーからソリューションプロバイダーへ進化します。

2

企業価値向上に向けた取り組み

メーカーと小売業と消費者をつなぐ  
唯一無二の存在へ

エイジスグループの持つ「人」「技術」「データ」の活用により、今後はチェーンストアだけでなく、サプライチェーン全体へサービスを提供。そして、サプライチェーン・マネジメントに貢献する企業になることで、社会的価値の向上を目指します。





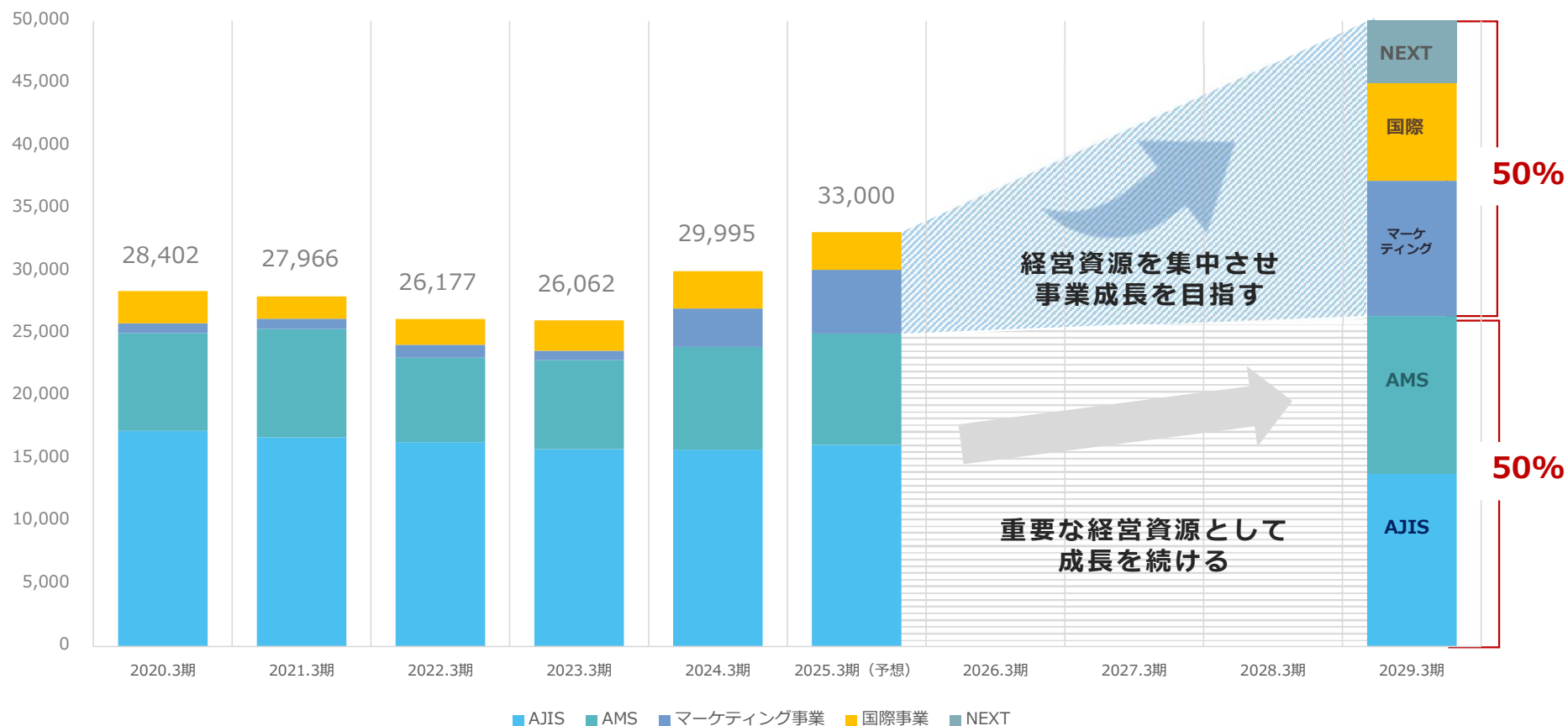
## 100年企業を目指した成長の好循環を実現

# 【進捗】vision50 | 売上高推移



## 2029年3月期に連結売上高500億円を目指す

単位：百万円



経営資源を集中させ  
事業成長を目指す

重要な経営資源として  
成長を続ける

50%

50%

# ▶ 売上高500億円（400 + 100億円）達成に向けた取組み



## || リテールサポート事業 ||

- ▶ 補充・改装サービス：
  - ・ **CAGR約7.5%を計画**

※国内棚卸サービスは現状（2024年度）の売上を維持で計画

主力・収益事業


小売業に対し  
多様なサービスやソリューションを提供

- ▶ AJIS 株式会社エイジス
- ▶ AJIS エイジスマーチャンダイジングサービス株式会社



メーカーに対し  
マーケティングソリューションを提供

- ▶ mitoriz
- ▶ AJIS エイジスリサーチ・アンド・コンサルティング株式会社



## || マーケティング事業 ||

- ▶ mitoriz：
  - ・ **CAGR約10%を計画**  
(グループ内シナジー創出)
  - ・ **新たなソリューションを提供**  
(30億円規模での事業開発)

育成・主力事業

既存事業 **400億円**

3つの新セグメントと  
新規事業開発にて  
取組みを推進

新規事業 **100億円**

- ▶ 既存進出エリア：
  - ・ **CAGR約10%を計画**
  - ※構成比：東アジア67%、アセアン30%、USA3%
- ▶ **新規進出エリア：アジアから世界への拡大**（検討中）



育成・主力事業

エイジスグループ海外各社

アジアから世界へ拡大

## || 国際事業 ||

- オーガニックグロース+インオーガニックグロースでの成長を
- コア事業の深化と新規事業の進化を加速
  - ・ 既存市場・既存サービス+新技術
  - ・ 外部資源の活用（M&A、アライアンス）

重点投資領域

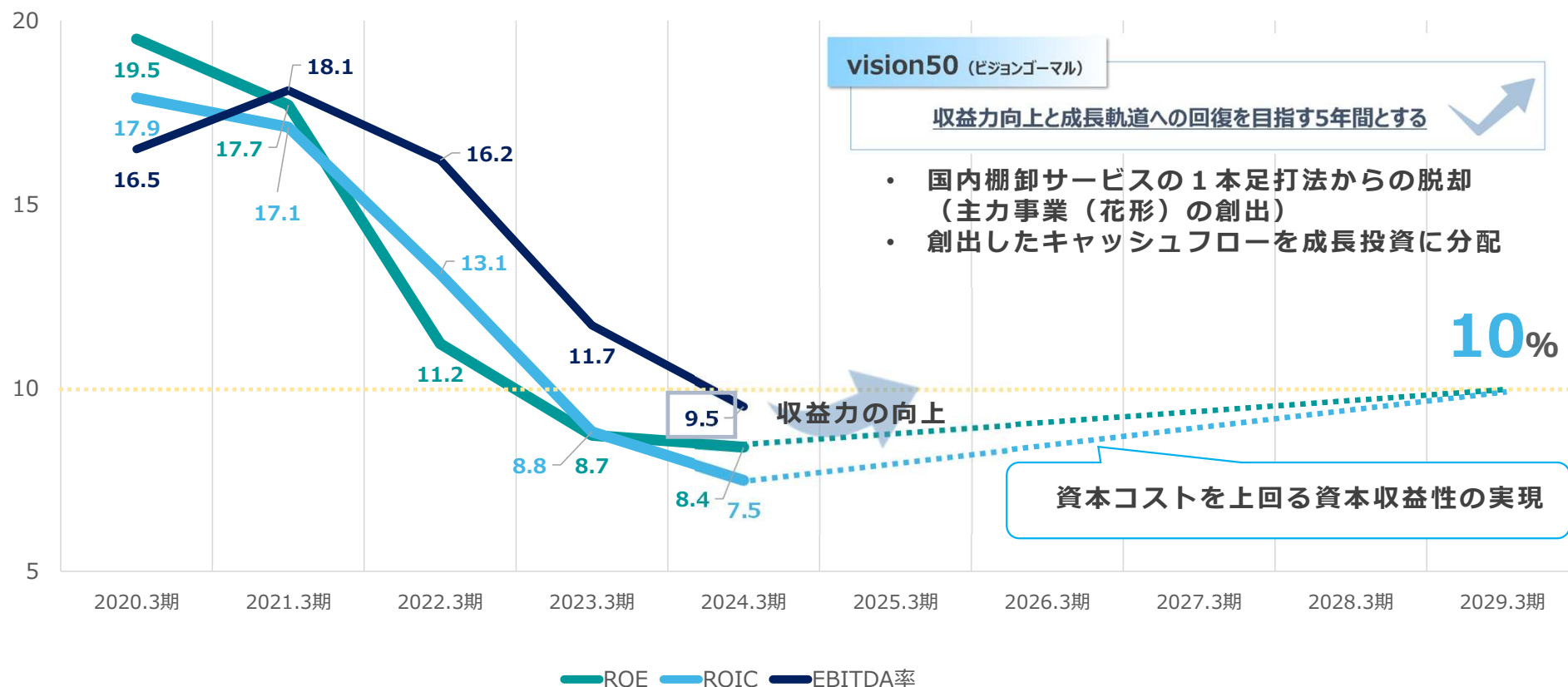
新規事業開発、M&Aや資本提携を推進

## || NEXT事業開発 ||

# 【進捗】vision50 | ROE・ROIC・EBITDA率推移



## 2029年3月期にROE・ROIC 10%を目指す



## ▶ 成長を実現するための投資方針①



### ● vision50実現に向けた人財への投資テーマ

## 「理念の浸透」「人財の育成」「イノベーティブな環境」

	取り組みテーマ	内容	vision50への影響
AJIS HCM50	理念の浸透	企業理念をより深く社員に浸透させ、社員が団結し同方向へ向けたパワーを発揮することで、さらなる企業価値向上を目指す	全社員に適切かつ能動的な行動を促すことで <b>vision50達成に向けた強い意志と強い組織を形成する</b>
	事業変革に対応した人財の育成	vision50で要請される“プロフェッショナル”として必要なスキルやナレッジ、インサイトなどの育成を行う <u>『プロフェッショナル人財』『Global人財』『経営人財』</u>	社員育成により個の力を最大化することで <b>グループ売上の拡大と海外市場での事業成長を目指す</b>
	イノベーティブな環境	vision50の重点投資領域として設定している「NEXT事業開発」に対し、人財育成と社内環境の整備によって新規ビジネスの創出を目指す	豊かな発想が生まれる環境を整えることで <b>NEXT事業の創出に繋げる</b>
	【ベース】働く環境の整備	エイジスグループで働く事に喜びを持ち、力を最大限に発揮できる環境を創り出す	社員エンゲージメントと健康促進により <b>仕事への意欲と生産性の向上をねらう</b>

## ▶ 成長を実現するための投資方針②



成長のためのデジタル投資・事業投資100億円規模にて行い、  
**2028年度にROE・ROIC10%を目指す**

デジタル投資

オーガニック成長投資

20億円

事業投資

M&A等

80億円

株主還元

増配

配当性向40%台での  
増配を計画

不測の事態に備えた事業資金

現預金保有

**圧縮** 2028年度には145億円  
程度まで (手元資金)

- 01 セグメント変更について
- 02 2025年3月期 中間決算報告
- 03 2025年3月期 通期業績見通し
- 04 中期経営計画“vision50” 進捗報告
- 05 株主還元**

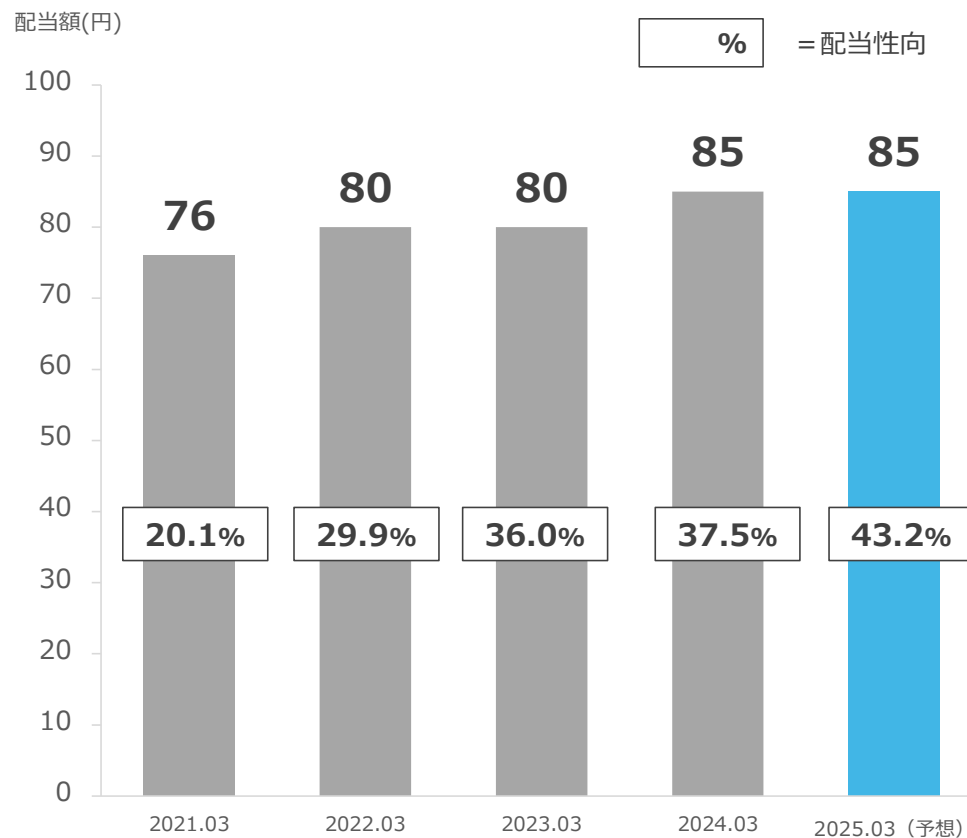
## 2025年3月期 配当予想

1株あたり **85**円 (普通配当)

### 配当方針

- 原則減配しない
- 資本政策に基づき配当を決定  
《 vision50 での計画 》

配当性向 **40**%台での増配を計画





## 免責事項



本資料に含まれる将来の予測に関する記述は、  
本資料作成日時点において当社が入手している情報および  
合理的であると判断している一定の前提に基づいており、  
さまざまなリスクおよび不確実性が内在しています。  
実際の業績などは、経営環境の変動など様々な要因により、  
これらの予測とは異なることがありますことをご承知おき下さい。

<<お問合せ先>>

経営企画室長 小川 善央

TEL : 043-350-0911 E-mail : [ajis\\_ir@ajis-group.com](mailto:ajis_ir@ajis-group.com)

# appendix



## 2025年3月期 第2四半期\_連結業績結果



	2024.03期 (2Q実績)	2025.03期 (2Q実績)	前期比	増減額	2025.03期 (修正予想)	修正予測比	増減額	2025.03期 (期初予想)
<b>売上高</b>	13,014	<b>16,011</b>	123.0%	2,997	15,770	101.5%	241	15,610
売上総利益	3,305	<b>4,047</b>	122.5%	742	-	-	-	-
対売上比	25.4%	<b>25.3%</b>	-	△0.1P	-	-	-	-
販売管理費	2,411	<b>2,754</b>	114.2%	343	-	-	-	-
対売上比	18.5%	<b>17.2%</b>	-	△1.3P	-	-	-	-
<b>営業利益</b>	894	<b>1,292</b>	144.6%	398	1,240	104.3%	52	905
対売上比	6.9%	<b>8.1%</b>	-	1.2P	7.9%	-	0.2P	5.8%
経常利益	945	<b>1,353</b>	143.1%	407	1,278	105.9%	75	943
対売上比	7.3%	<b>8.5%</b>	-	1.2P	8.1%	-	0.3P	6.0%
親会社株主に帰属 する当期純利益	632	<b>771</b>	121.9%	138	963	80.1%	△191	585
対売上比	4.9%	<b>4.8%</b>	-	0.0P	6.1%	-	△1.3P	3.7%

※修正予想数値は2024年9月30日に公表しました業績予想の修正値を記載しております。なお、非開示の数値については未記載（網掛け）としております。

## 2025年3月期 第2四半期\_セグメント別業績結果



《売上高》	2024.03期 (2Q実績)	2025.03期 (2Q実績)	前期比	増減額	2025.03期 (修正予想)	修正予測比	増減額	2025.03期 (期初予想)
<b>セグメント計</b>	13,014	<b>16,011</b>	123.0%	2,997	15,770	101.5%	241	15,610
リテールサポート事業	11,425	<b>12,038</b>	105.4%	613	-	-	-	11,526
マーケティング事業	332	<b>2,561</b>	769.9%	2,228	-	-	-	2,640
国際事業	1,294	<b>1,458</b>	112.7%	164	-	-	-	1,489
消去	△37	△46	-	△9	-	-	-	△45
《営業利益》	2024.03期 (2Q実績)	2025.03期 (2Q実績)	前期比	増減額	2025.03期 (修正予想)	修正予測比	増減額	2025.03期 (期初予想)
<b>セグメント計</b>	894	<b>1,292</b>	144.6%	398	1,240	104.3%	52	905
リテールサポート事業	916	<b>1,252</b>	136.6%	335	-	-	-	-
マーケティング事業	△12	<b>27</b>	△227.3%	39	-	-	-	-
国際事業	△13	<b>8</b>	△64.9%	22	-	-	-	-
消去	2	<b>4</b>	-	1	-	-	-	-

※修正予想数値は2024年9月30日に公表しました業績予想の修正値を記載しております。なお、非開示の数値については未記載（網掛け）としております。

## 2025年3月期 通期\_連結業績見込み



	2024.03期 (実績)	2025.03期 (修正予想)	前期比	増減額	2025.03期 (期初予想)
<b>売上高</b>	29,995	33,000	110.0%	3,004	32,900
売上総利益	7,669	-	-	-	8,470
対売上比	25.6%	-	-	-	25.7%
販売管理費	5,147	-	-	-	6,020
対売上比	17.2%	-	-	-	18.3%
<b>営業利益</b>	2,521	2,800	111.0%	278	2,450
対売上比	8.4%	8.5%	-	0.1P	7.4%
経常利益	2,620	2,871	109.6%	250	2,521
対売上比	8.7%	8.7%	-	0.0P	7.7%
親会社株主に帰属 する当期純利益	1,910	2,036	106.6%	125	1,658
対売上比	6.4%	6.2%	-	△0.2P	5.0%

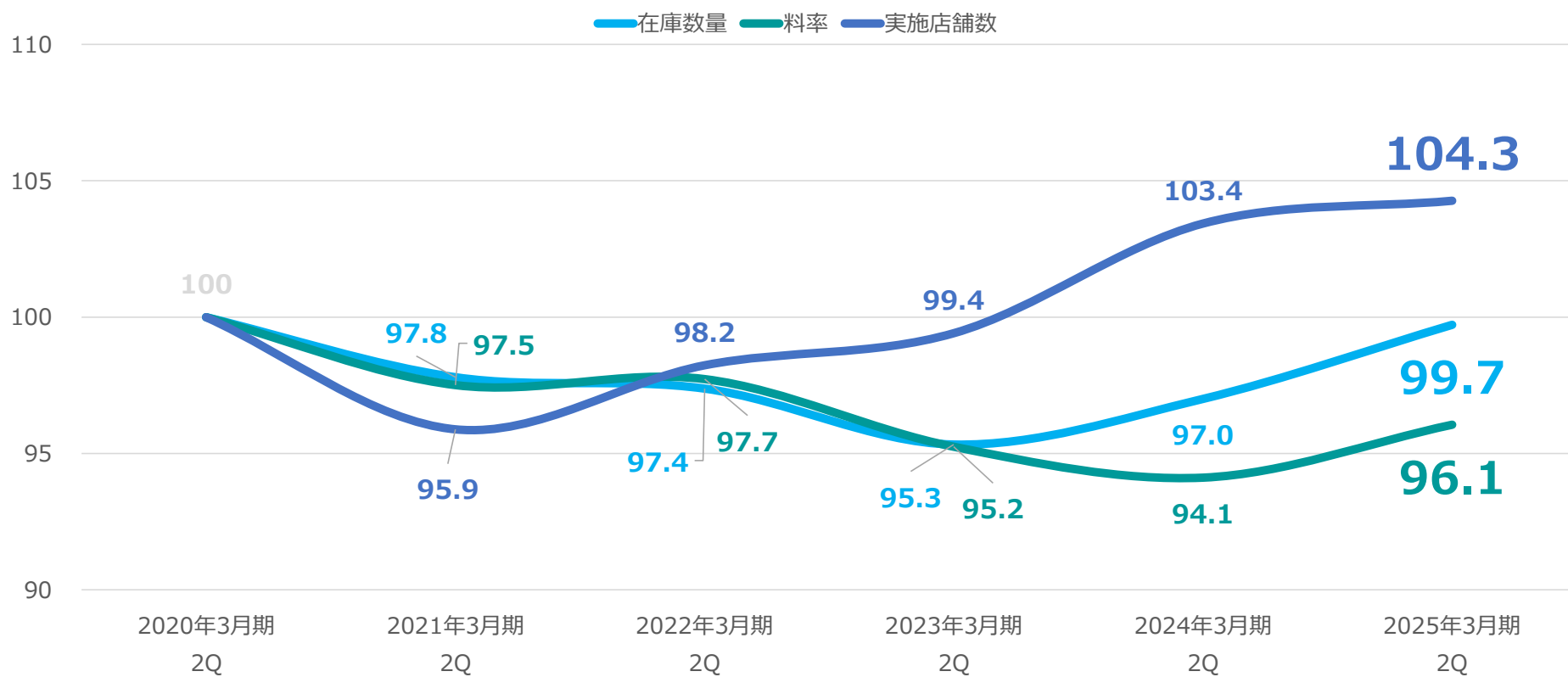
※修正予想数値は2024年9月30日に公表しました業績予想の修正値を記載しております。なお、非開示の数値については未記載（網掛け）としております。

## 2025年3月期 通期\_セグメント別業績見込み

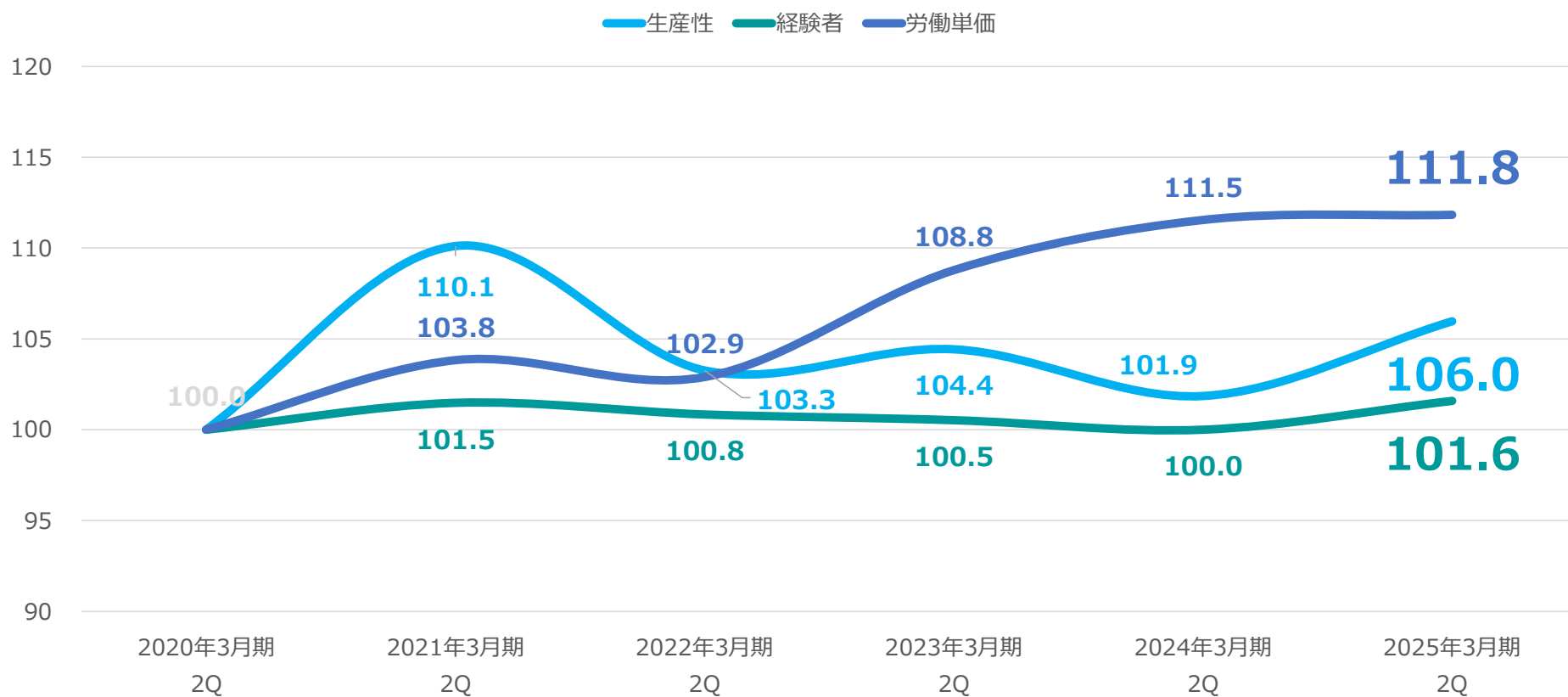


《売上高》	2024.03期 (実績)	2025.03期 (修正予想)	前期比	増減額	2025.03期 (期初予想)
<b>セグメント計</b>	29,995	33,000	110.0%	3,004	32,900
リテイルサポート事業	24,019	-	-	-	24,280
マーケティング事業	3,068	-	-	-	5,380
国際事業	2,999	-	-	-	3,330
消去	△89	-	-	-	△90
《営業利益》	2024.03期 (実績)	2025.03期 (修正予想)	前期比	増減額	2025.03期 (期初予想)
<b>セグメント計</b>	2,521	2,800	111.0%	278	2,450
リテイルサポート事業	2,309	-	-	-	2,205
マーケティング事業	91	-	-	-	170
国際事業	107	-	-	-	130
消去	13	-	-	-	△55

【graph】 2020.03期の数値を100とした場合の推移



【graph】 2020.03期 の数値を100とした場合の推移





# FACT BOOK 2025年3月期第2四半期 (連結業績)



# AJIS

Your Partner in Retail Solutions

## 株式会社エイジス

TEL	043-350-0911
FAX	043-350-0800
E-mail	ajis_ir@ajis-group.com
HP	<a href="https://www.ajis.jp">https://www.ajis.jp</a>



**STANDARD**

証券コード：4659

〈本資料に関するお問い合わせ先：経営企画室長 小川 善央〉

営業実績

業績

決算期	2020.03期	2021.03期	2022.03期	2023.03期	2024.03期
売上高(千円)	28,402,305	27,966,137	26,177,926	26,062,551	29,995,241
対前年伸長率(%)	102.6	98.5	93.6	99.6	115.1
リテイルサポート事業(千円)	25,019,432	25,375,304	23,071,001	22,880,224	23,930,590
国内棚卸サービス ※1					
棚卸受託収入(千円)	16,332,545	15,731,494	15,367,402	14,958,976	15,189,709
コンビニエンスストア(千円)	3,559,164	3,419,624	3,474,666	3,513,001	3,566,075
スーパーマーケット(千円)	2,454,178	2,226,420	2,207,281	2,105,367	2,158,468
ホームセンター・ドラッグストア(千円)	3,724,984	3,814,235	3,633,308	3,514,820	3,849,325
書店(千円)	628,600	526,505	552,187	497,995	473,680
GMS(千円)	2,488,575	2,414,163	2,232,916	1,978,255	1,837,569
専門店等(千円)	3,477,041	3,330,546	3,267,041	3,349,536	3,304,589
ロイヤリティ収入(千円)	192,359	183,449	173,306	175,086	176,100
その他(千円)	704,045	794,814	776,645	628,019	356,410
マーケティング事業(千円) ※2	808,377	821,650	1,024,654	760,833	3,065,217
国際事業(千円) ※3	2,574,495	1,769,183	2,082,270	2,421,492	2,999,433
売上総利益(千円)	8,787,637	9,199,238	8,519,786	7,375,854	7,669,811
売上総利益率(%)	30.9	32.9	32.5	28.3	25.6
EBITDA(千円)	4,675,298	5,074,824	4,235,755	3,059,733	2,856,554
EBITDA(%)	16.5%	18.1%	16.2%	11.7%	9.5%
営業利益(千円)	4,277,571	4,720,967	3,936,052	2,804,360	2,521,930
営業利益率(%)	15.1	16.9	15.0	10.8	8.4
経常利益(千円)	4,343,706	4,862,950	4,043,144	2,926,194	2,620,383
経常利益率(%)	15.3	17.4	15.4	11.2	8.7
親会社株主に帰属する当期純利益(千円)	3,011,401	3,187,513	2,250,285	1,870,510	1,910,354
親会社株主に帰属する当期純利益率(%)	10.6	11.4	8.6	7.2	6.4

※1 リテイルサポート事業

株式会社エイジス(当社)、株式会社エイジスマーチャンダイジングサービス株式会社

※2 マーケティング事業

エイジスリサーチ・アンド・コンサルティング株式会社、株式会社mitoriz

※3 国際事業

エイジスビジネスサポート株式会社、艾捷是(上海)商務服務有限公司、AJIS (MALAYSIA) SDN. BHD.、愛捷是(広州)商務服務有限公司  
 愛捷是(北京)商務服務有限公司、AJIS (HONG KONG) CO., LTD.、AJIS (THAILAND) CO., LTD.、AJIS (VIETNAM) CO., LTD.、AJIS USA, Inc.  
 AJIS RETAIL SOLUTIONS SINGAPORE PTE .LTD.

収益および効率性

決算期	2020.03期	2021.03期	2022.03期	2023.03期	2024.03期
期末総資産（千円）	21,357,481	24,536,800	24,440,157	26,450,981	28,589,065
総資産回転率（回）	1.4	1.2	1.1	1.0	1.1
総資産当期純利益率（ROA）（%）	15.0	13.9	9.2	7.4	6.9
自己資本（千円）	16,651,606	19,268,799	20,891,491	22,162,186	23,512,303
純資産（千円）	16,909,221	19,631,623	21,099,958	22,378,094	23,560,517
自己資本利益率（ROE）（%）	19.5	17.7	11.2	8.7	8.4
投下資本利益率（ROIC）（%）	17.9	17.1	13.1	8.8	7.5
株主資本配当率（DOE）（%）	3.9	3.6	3.2	3.1	3.1
期末従業員数（人）	814	845	805	788	878
期末嘱託社員数(※1)（人）	5,319	5,051	4,331	4,652	5,364
期末従業員1人当たり売上高（千円）	34,892	33,096	32,519	33,074	34,163
期末従業員1人当たり当期純利益（千円）	3,700	3,772	2,795	2,374	2,176

注：総資産回転率＝売上高／総資産（期首・期末平均）

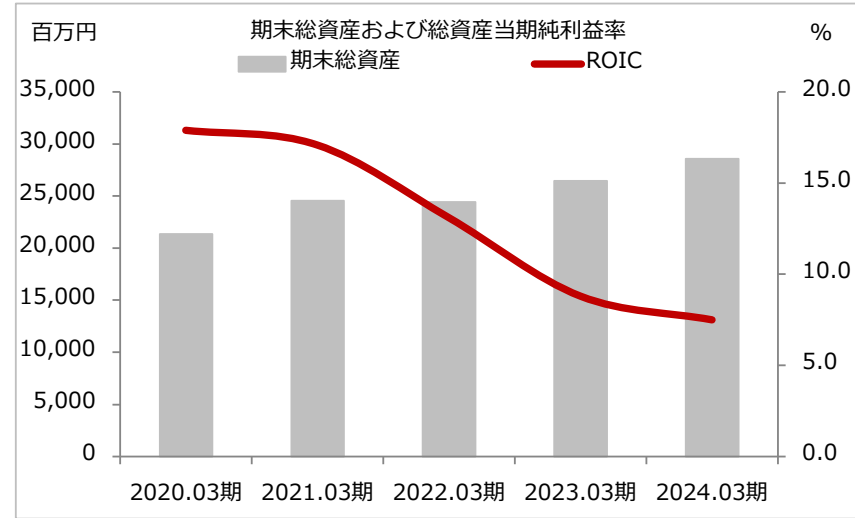
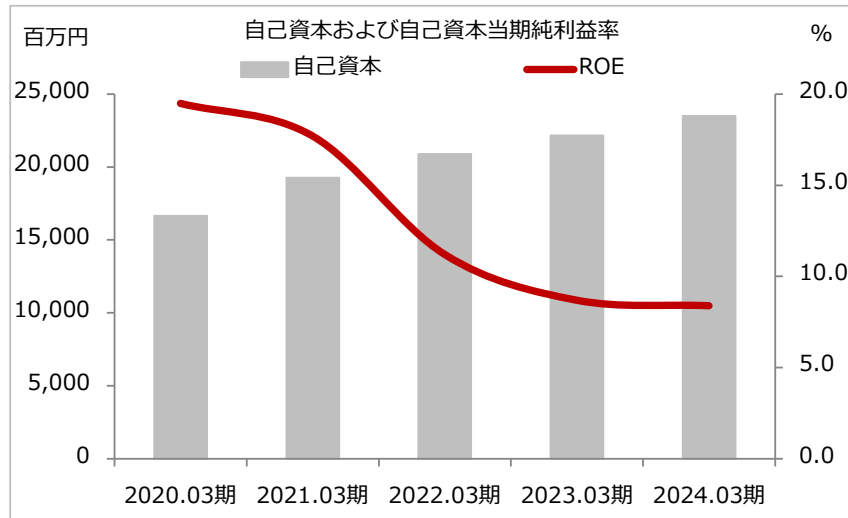
総資産当期純利益率(ROA)＝親会社に帰属する当期純利益／総資産（期首・期末平均）

自己資本利益率(ROE)＝親会社に帰属する当期純利益／自己資本（期首・期末平均）

投下資本利益率（ROIC）＝税引後営業利益/投下資本

株主資本配当率(DOE)＝ROE×配当性向

※1嘱託社員(契約社員を含む)の人員数は、年間の平均人数を記載



## 財務分析

### 安定性1

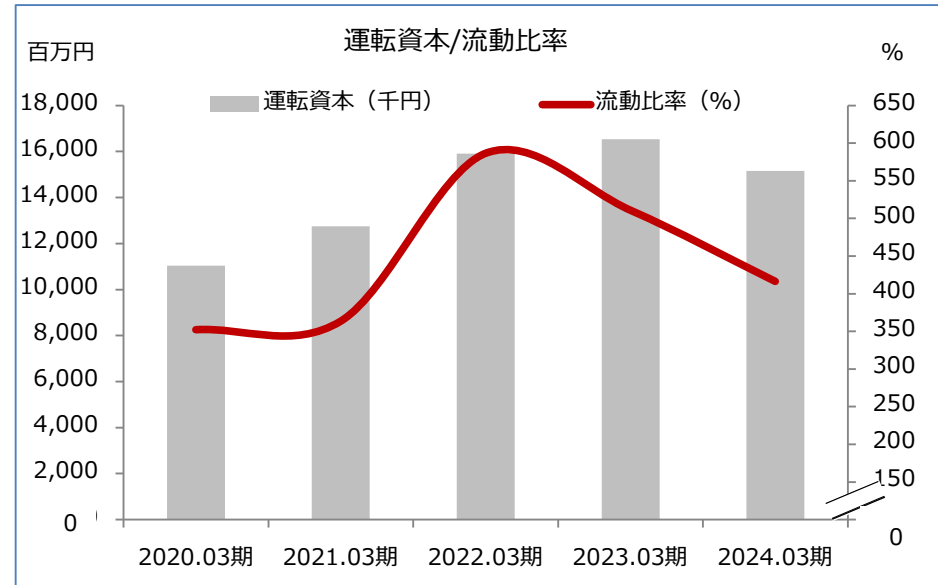
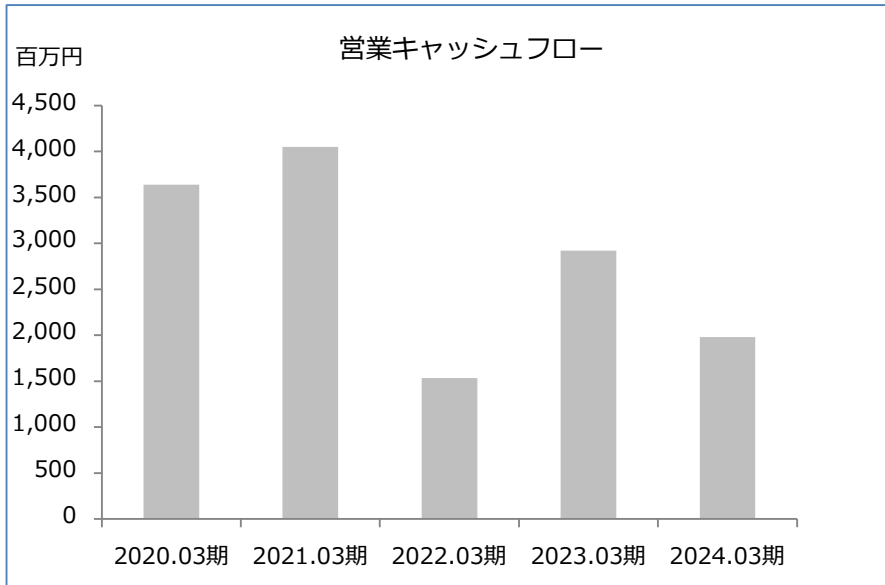
決算期	2020.03期	2021.03期	2022.03期	2023.03期	2024.03期
流動比率 (%)	352.2	363.6	586.5	511.0	416.3
流動資産 (千円)	15,410,096	17,582,390	19,187,042	20,559,912	19,956,914
流動負債 (千円)	4,375,954	4,835,404	3,271,629	4,023,682	4,793,665
運転資本 (千円)	11,034,142	12,746,985	15,915,413	16,536,230	15,163,249
営業キャッシュフロー (千円)	3,637,633	4,047,337	1,533,649	2,921,044	1,978,338
減価償却費 (千円)	366,335	324,835	279,145	247,020	160,611
売上債権回転期間 (カ月)	1.6	1.6	1.7	1.8	1.8
売上債権 (千円)	3,797,975	3,699,150	3,834,272	3,793,821	5,098,495

注：流動比率＝流動資産（期末）／流動負債（期末）

運転資本＝流動資産（期末）－流動負債（期末）

減価償却費は有形固定資産及び無形固定資産、繰延資産に対する償却費合計

売上債権回転期間＝売上債権（期首・期末平均）／1カ月当たり売上高



## 財務分析

安定性2

決算期	2020.03期	2021.03期	2022.03期	2023.03期	2024.03期
自己資本比率 (%)	78.0	78.5	85.5	83.8	82.2
固定比率 (%)	35.2	35.4	24.9	26.3	36.6
固定長期適合率 (%)	35.0	35.3	24.8	26.3	36.3
固定資産 (千円)	5,947,384	6,954,410	5,253,114	5,891,069	8,632,150
固定負債 (千円)	72,304	69,772	68,568	49,204	234,880
インタレスト・カバレッジ・レシオ (倍)	2,994.5	7,088.3	1,382.6	3,160.3	905.4
受取利息・受取配当金 (千円)	31,338	41,872	38,376	40,231	60,116
支払利息 (千円)	888	570	982	1,872	3,138
有利子負債 (千円)	71,172	84,865	112,659	171,039	158,291
デッド・エクイティ・レシオ (倍)	0.4	0.4	0.5	0.8	0.7

注：自己資本比率 = 自己資本 (期末) / 総資産 (期末)

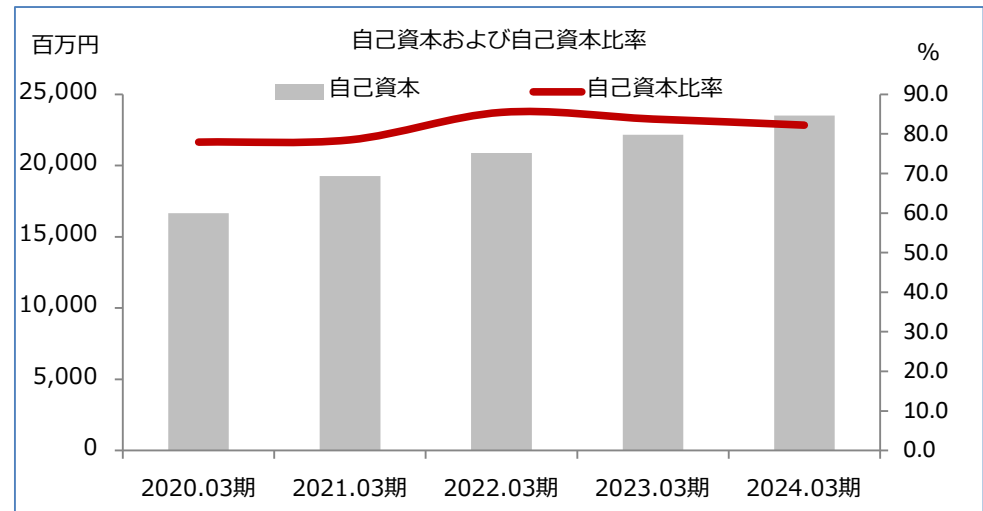
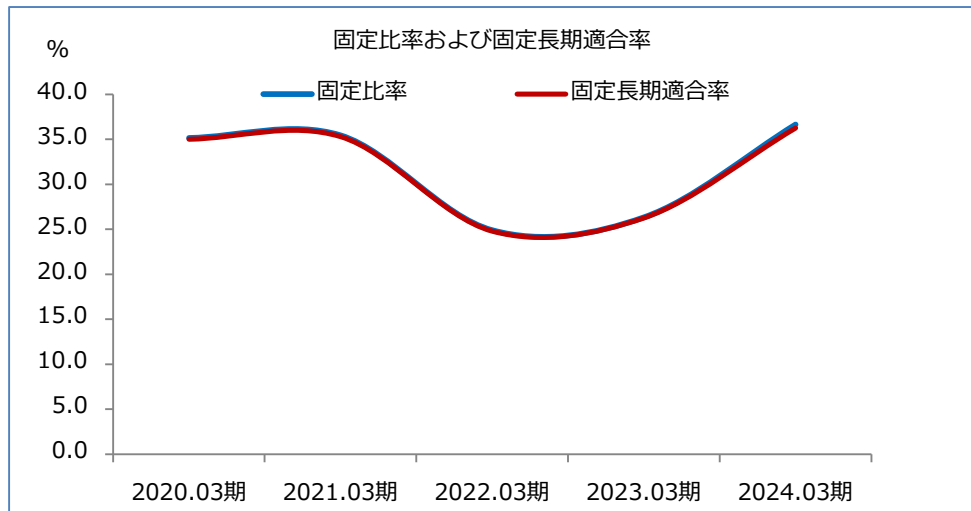
固定比率 = 固定資産 (期末) / 純資産 (期末)

固定長期適合率 = 固定資産 (期末) / {純資産 (期末) + 固定負債 (期末)}

インタレスト・カバレッジ・レシオ = キャッシュフロー / 利払い

有利子負債 = 短期借入金および1年以内返済予定の長期借入金 + 社債および長期借入金

デッド・エクイティ・レシオ = 有利子負債 (期末) / 純資産 (期末)



## 1株当たりデータ

決算期	2020.03期	2021.03期	2022.03期	2023.03期	2024.03期
1株当たり当期純利益（円） ※1	358.18	378.94	267.40	222.15	226.78
1株当たり純資産（円） ※1	1,980.27	2,290.28	2,482.07	2,631.41	2,790.48
1株当たり配当金（円） ※2	72	76	80	80	85
配当性向（%）	20.1	20.1	29.9	36.0	37.5
株価収益率（倍）	5.45	10.11	8.97	10.32	11.23
期末発行済株式総数（株） <自己株式を除く>	8,408,768	8,413,291	8,416,963	8,422,185	8,425,889

注：株価収益率に使用した株価は各決算期末日（3月31日の終値）の株価を使用しております。

※1 当社は、2017年4月1日付で普通株式に1株につき2株の割合をもって株式を分割しましたが、2015年3月期の期首に当該分割が行われたと仮定し、1株あたりの純利益および純資産を算定しております。

※2 当社は、2017年4月1日付で普通株式に1株につき2株の割合をもって株式を分割しましたが、2015年3月期から2017年3月期までの会計期間においては当該株式分割前の実際の配当の額を記載しております。

## 資本移動

1996年11月28日	有償一般募集	入札による募集350,000株、発行価格960円、資本繰入額480円、払込金総額473,480千円 入札によらない募集150,000株、発行価格1,240円、資本繰入額480円、払込金総額186,000千円
2000年5月19日	株式分割	1：1.2 これにより発行済株式数は4,896,000株になりました
2001年8月1日	1単位の株式数の変更	1単位の株式数を1,000株から200株へ変更いたしました
2002年1月4日	1単位の株式数の変更	1単元の株式数を200株から100株へ変更いたしました
2004年5月20日	株式分割	1：1.1 これにより発行済株式数は5,385,600株になりました
2017年4月1日	株式分割	1：2 これにより発行済株式数は10,771,200株になりました

## 連結貸借対照表

(単位：千円)

決算期	2020.03期	2021.03期	2022.03期	2023.03期	2024.03期
資産の部					
流動資産					
現金及び預金	11,388,410	13,296,108	14,416,705	16,165,422	14,015,065
受取手形、売掛金及び契約資金	3,797,975	3,699,150	3,834,272	3,793,821	5,098,495
有価証券	-	305,990	600,542	300,000	499,472
貯蔵品	27,816	46,235	39,696	52,451	39,444
その他	195,894	234,906	295,825	248,217	304,437
流動資産合計	15,410,096	17,582,390	19,187,042	20,559,912	19,956,914
固定資産					
建物及び構築物（純額）	480,194	448,489	408,234	377,801	352,840
工具、器具及び備品（純額）	180,100	215,975	112,622	52,390	86,159
土地	1,276,394	1,276,394	1,276,394	1,276,394	1,276,394
その他（純額）	386	6,193	4,098	2,669	1,780
有形固定資産合計	1,937,075	1,947,053	1,801,350	1,709,255	1,717,175
無形固定資産	879,975	811,767	301,620	307,503	2,788,735
投資有価証券	2,529,948	3,489,998	2,645,974	3,383,428	3,681,434
繰延税金資産	238,286	354,856	184,363	182,933	158,993
その他	362,097	350,735	319,805	307,948	285,811
投資その他の資産合計	3,130,332	4,195,590	3,150,143	3,874,309	4,126,239
固定資産合計	5,947,384	6,954,410	5,253,114	5,891,069	8,632,150
資産合計	21,357,481	24,536,800	24,440,157	26,450,981	28,589,065

## 連結貸借対照表

(単位：千円)

決算期	2020.03期	2021.03期	2022.03期	2023.03期	2024.03期
負債の部					
短期借入金	60,000	77,207	108,546	170,504	158,291
1年内返済予定の長期借入金	3,513	3,545	3,577	534	0
リース債務	-	-	-	4,561	4,561
未払金	2,170,125	2,227,293	1,980,558	2,255,985	2,837,964
未払法人税等	736,534	1,164,008	219,066	518,649	269,728
未払消費税等	634,126	632,821	228,898	340,432	525,422
賞与引当金	444,407	435,462	394,603	401,600	484,927
役員賞与引当金	9,249	5,440	7,870	7,448	5,964
その他	317,998	289,625	328,507	323,964	506,804
流動負債合計	4,375,954	4,835,404	3,271,629	4,023,682	4,793,665
長期借入金	7,658	4,112	534	-	-
リース債務	-	-	-	7,603	3,041
退職給付に係る負債	6,987	8,141	7,040	7,134	7,781
繰延税金負債	-	-	-	-	192,571
その他	57,659	57,518	60,993	34,467	31,485
固定負債合計	72,304	69,772	68,568	49,204	234,880
負債合計	4,448,259	4,905,177	3,340,198	4,072,887	5,028,546
資本金	475,000	475,000	475,000	475,000	475,000
資本剰余金	498,213	502,232	471,408	474,817	472,406
利益剰余金	19,421,423	22,003,505	23,614,380	24,811,533	26,027,203
自己株式	△ 3,740,906	△ 3,733,302	△ 3,727,600	△ 3,718,070	△ 3,709,641
株主資本合計	16,653,729	19,247,434	20,833,188	22,043,280	23,264,967
その他有価証券評価差額金	47,637	93,917	63,438	47,725	116,243
為替換算調整勘定	△ 49,761	△ 72,552	△ 5,135	71,180	131,092
非支配株主持分	257,615	362,823	208,467	215,908	48,214
純資産合計	16,909,221	19,631,623	21,099,958	22,378,094	23,560,517
負債純資産合計	21,357,481	24,536,800	24,440,157	26,450,981	28,589,063



## 連結損益計算書

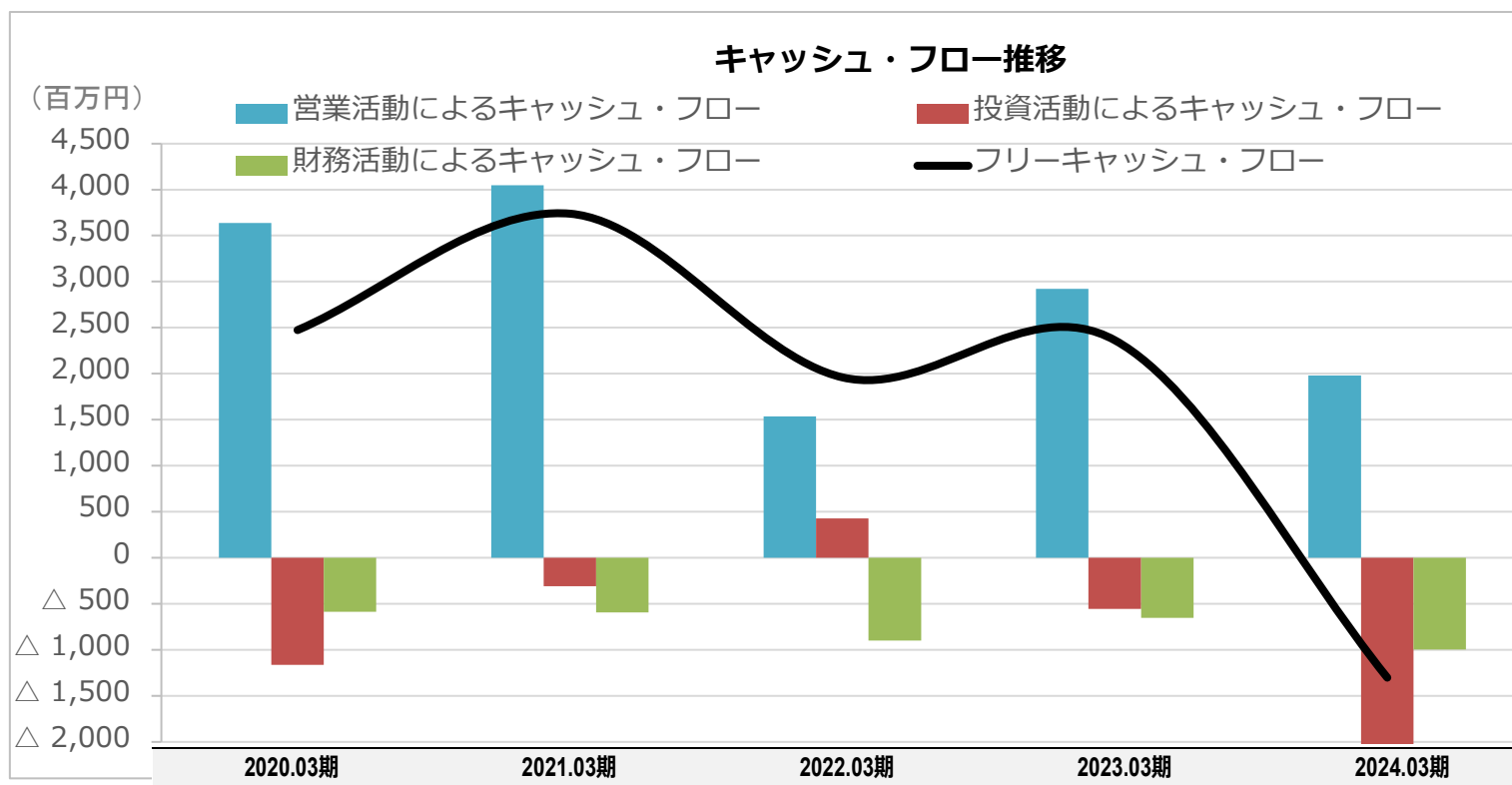
(単位：千円)

決算期	2020.03期	2021.03期	2022.03期	2023.03期	2024.03期
売上高	28,402,305	27,966,137	26,177,926	26,062,551	29,995,241
売上原価	19,614,668	18,766,899	17,658,139	18,686,697	22,325,429
売上総利益	8,787,637	9,199,238	8,519,786	7,375,854	7,669,811
<b>売上総利益率</b>	<b>30.9%</b>	<b>32.9%</b>	<b>32.5%</b>	<b>28.3%</b>	<b>25.6%</b>
販売費及び一般管理費	4,510,065	4,478,270	4,583,733	4,571,493	5,147,881
営業利益	4,277,571	4,720,967	3,936,052	2,804,360	2,521,930
<b>営業利益率</b>	<b>15.1%</b>	<b>16.9%</b>	<b>15.0%</b>	<b>10.8%</b>	<b>8.4%</b>
受取利息	23,280	33,547	32,738	35,078	54,434
受取配当金	8,058	8,324	5,638	5,153	5,682
その他	56,766	116,899	81,756	108,507	66,994
営業外収益	88,104	158,772	120,133	148,738	127,111
支払利息	888	570	982	1,872	3,138
その他	21,081	16,219	12,059	25,031	25,518
営業外費用	21,969	16,790	13,042	26,904	28,657
経常利益	4,343,706	4,862,950	4,043,144	2,926,194	2,620,383
<b>経常利益率</b>	<b>15.3%</b>	<b>17.4%</b>	<b>15.4%</b>	<b>11.2%</b>	<b>8.7%</b>
特別利益	25,660	-	-	-	11,939
特別損失	976	23,355	500,224	78,360	19,679
税金等調整前当期純利益	4,368,391	4,839,594	3,542,919	2,847,834	2,612,644
<b>税金等調整前当期純利益率</b>	<b>15.4%</b>	<b>17.3%</b>	<b>13.5%</b>	<b>10.9%</b>	<b>8.7%</b>
法人税、住民税及び事業税	1,295,348	1,686,233	1,013,603	939,214	711,729
法人税等調整額	11,387	△ 136,412	183,890	7,798	△ 9,852
非支配株主に帰属する当期純利益	50,253	102,260	95,139	30,311	413
親会社株主に帰属する当期純利益	3,011,401	3,187,513	2,250,285	1,870,510	1,910,354
<b>親会社株主に帰属する当期純利益率</b>	<b>10.6%</b>	<b>11.4%</b>	<b>8.6%</b>	<b>7.2%</b>	<b>6.4%</b>

連結キャッシュ・フロー計算書

(単位：千円)

決算期	2020.03期	2021.03期	2022.03期	2023.03期	2024.03期
営業活動によるキャッシュ・フロー	3,637,633	4,047,337	1,533,649	2,921,044	1,978,338
投資活動によるキャッシュ・フロー	△ 1,163,029	△ 309,185	427,912	△ 556,742	△ 3,279,142
財務活動によるキャッシュ・フロー	△ 586,614	△ 594,664	△ 899,023	△ 652,123	△ 997,977
フリーキャッシュ・フロー	2,474,604	3,738,152	1,961,562	2,364,301	△ 1,300,804
現金及び現金同等物に係る換算差額	△ 7,712	△ 6,564	△ 6,123	51,775	44,179
現金及び現金同等物の増減額（△は減少）	1,880,277	3,136,923	1,056,415	1,763,953	△ 2,254,602
現金及び現金同等物の期首残高	7,912,520	9,850,526	12,987,449	14,043,865	15,807,818
合併に伴う現金及び現金同等物の増加額	57,727	-	-	-	-
現金及び現金同等物の期末残高	9,850,526	12,987,449	14,043,865	15,807,818	13,553,216



## ◆ 2025年3月期連結業績計画

(単位：百万円、%)

	2024年3月期実績			2025年3月期計画								
			前期比	2025年3月期上期実績			期初予想			修正予想		
	構成比/売比	前期比		構成比/売比	前期比	構成比/売比		前期比	構成比/売比		前期比	
売上高	29,995	100.0	15.1	16,011	100.0	23.0	32,900	100.0	9.7	33,000	100.0	10.0
リテイルサポート事業	23,930	79.8	4.6	11,991	74.9	5.3	24,190	73.5	1.1	-	-	-
マーケティング事業	3,065	10.2	302.9	2,561	16.0	672.8	5,380	16.4	75.5	-	-	-
国際事業	2,999	10.0	23.9	1,458	9.1	12.7	3,330	10.1	11.0	-	-	-
売上原価	22,325	74.4	19.5	11,964	74.7	23.2	24,435	74.3	9.4	-	-	-
売上総利益	7,669	25.6	4.0	4,047	25.3	22.5	8,470	25.7	10.4	-	-	-
販売費及び一般管理費	5,147	17.2	12.6	2,754	17.2	14.2	6,020	18.3	16.9	-	-	-
営業利益	2,521	8.4	△ 10.1	1,292	8.1	44.6	2,450	7.4	△2.9	2,800	8.5	11.0
営業外収益	127	0.4	△ 14.5	83	0.5	27.1	95	0.3	△25.3	-	-	-
営業外費用	28	0.1	6.5	22	0.1	66.1	24	0.1	△16.3	-	-	-
経常利益	2,620	8.7	△ 10.5	1,353	8.5	43.1	2,521	7.7	△3.8	2,871	8.7	9.6
当期純利益	1,910	6.4	2.1	771	4.8	21.9	1,658	5.0	△13.2	2,036	6.2	6.6

※新セグメントに変更し記載しております

会社概要 (2024年3月31日現在)

商号	株式会社エイジス	本社所在地	〒262-0032 千葉市花見川区幕張町4丁目544番4 TEL043(350)0888 FAX043(350)0800							
設立	1978年5月	決算期	3月							
資本金	475,000,000円	発行済株式数	10,771,200 株							
事業内容	流通業周辺サービス ・ 実地棚卸(商品/資産等) ・ リテイルサポートサービス (集中補充/改装/リサーチ等) ・ 製造業向けサービス	事業所計 83拠点 <直営> 39拠点 <FC> 44拠点	青森市	さいたま市大宮区	厚木市	大阪市淀川区	札幌市中央区	高松市松縄町	広島市中区	佐世保市
			秋田市	千葉市花見川区	静岡市葵区	堺市堺区	札幌市北区	高松市多肥下町	広島市安佐南区	佐賀市
			盛岡市	千葉市中央区	沼津市	和歌山市	札幌市白石区	丸亀市	福山市	北九州市小倉南区
役員			仙台市宮城野区	市原市	浜松市中区	奈良市	苫小牧市	松山市来住町	山口市	熊本市中央区
代表取締役社長	福田 久也		山形市	柏市	名古屋市中区	東大阪市	函館市	松山市中村	大分市	八代市
専務取締役	高橋 一人		郡山市	東京都新宿区	四日市市	京都市下京区	旭川市	新居浜市	福岡市博多区	宮崎市
常務取締役	山根 洋行		宇都宮市	八王子市	岐阜市	神戸市中央区	北見市	宇和島市	福岡市東区	都城市
取締役	原田 光幸		新潟市中央区	横浜市中区	金沢市	岡山市北区	帯広市	今治市	福岡市南区	鹿児島市
取締役	鈴木 政士 (社外取締役)		水戸市		福井市	姫路市	釧路市	徳島市中通町	大野城市	那覇市
取締役	赤津 恵美子 (社外取締役)		高崎市			松江市		徳島市北常三島町	久留米市	沖縄市
常勤監査役	西岡 博之		長野市					徳島県板野郡	長崎市	
監査役	野間 自子 (社外監査役)		松本市					高知市針木東町		
監査役	池田 知行 (社外監査役)							高知市介良乙		

子会社(\*は連結子会社)

<b>(国内子会社)</b>		
エイジスマーチャンダイジングサービス株式会社 (*)	(千葉市花見川区)	マーチャンダイジングサービス)
エイジスリサーチ・アンド・コンサルティング株式会社 (*)	(千葉市花見川区)	カスタマーサービス・チェック)
株式会社mitoriz (*)	(東京都港区)	製造業向けサービス)
エイジスコポーレートサービス株式会社	(千葉市花見川区)	事務代行業務、障害者特例子会社)
エイジスリテイルサポート研究所株式会社	(千葉市花見川区)	サービスの研究開発及びコンサルテーション)
<b>(海外子会社)</b>		
エイジスビジネスサポート株式会社 (*)	(大韓民国ソウル特別市)	実地棚卸サービス事業)
大連愛捷是科技有限公司	(中華人民共和国遼寧省大連市)	システム開発および棚卸機器の開発・製造)
艾捷是(上海)商務服務有限公司 (*)	(中華人民共和国上海市)	実地棚卸サービス事業)
AJIS (MALAYSIA) SDN. BHD. (*)	(マレーシア・セランゴール州)	実地棚卸サービス事業)
愛捷是(広州)商務服務有限公司 (*)	(中華人民共和国広州市)	実地棚卸サービス事業)
愛捷是(北京)商務服務有限公司 (*)	(中華人民共和国北京市)	実地棚卸サービス事業)
AJIS (THAILAND) CO., LTD. (*)	(タイ・バンコク都)	実地棚卸サービス事業)
AJIS (HONG KONG) CO., LTD. (*)	(中華人民共和国香港特別行政区)	実地棚卸サービス事業)
AJIS (VIETNAM) CO., LTD. (*)	(ベトナム・ホーチミン市)	実地棚卸サービス事業)
AJIS USA, Inc. (*)	(アメリカ合衆国カリフォルニア州)	マーチャンダイジングサービス)
AJIS RETAIL SOLUTIONS SINGAPORE PTE.LTD. (*)	(シンガポール)	リテイルサービス事業)
<b>(関連会社)</b>		
台湾愛捷是股分有限公司	(中華民国台北市)	実地棚卸サービス事業)
AJIS PHILIPPINES, INC.	(フィリピン・マニラ市)	実地棚卸サービス事業)