

# 2025年3月期 中間期 決算説明会

2024年11月6日

 山一電機株式会社

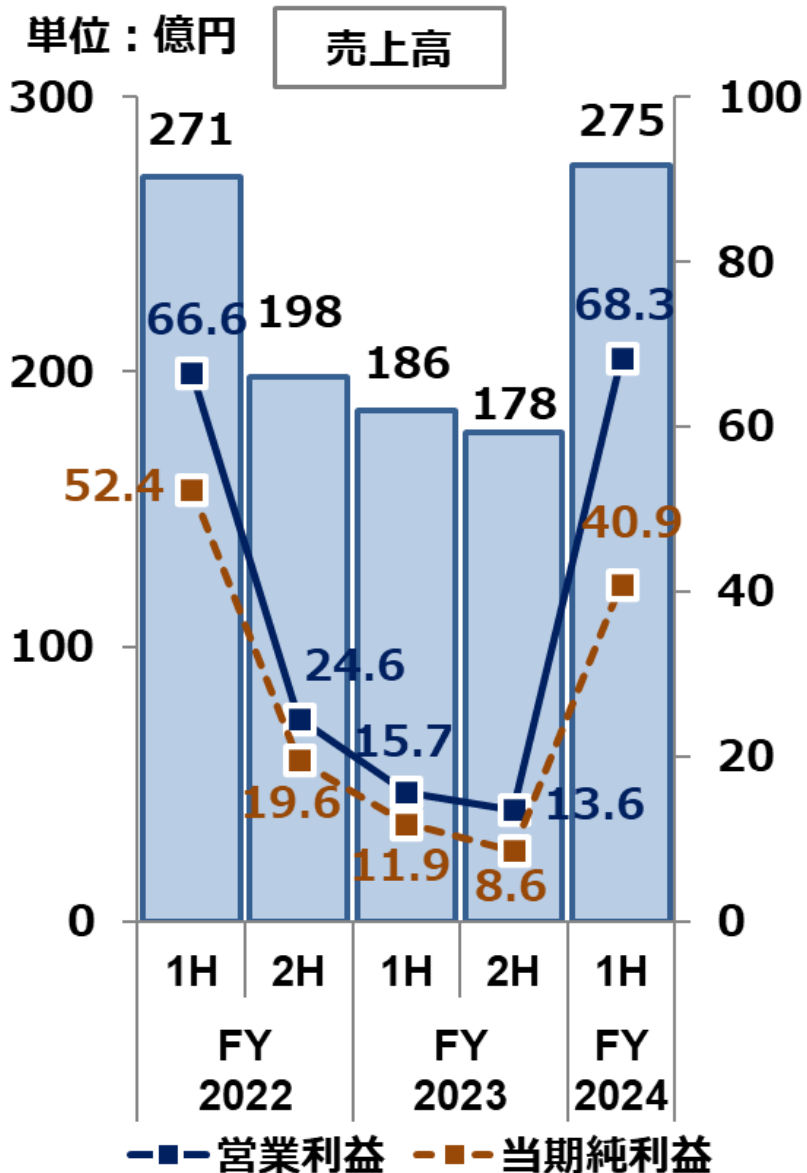
## ご説明内容

- 【1】 FY2024 中間期業績結果
- 【2】 FY2024 通期業績予想
- 【3】 配当について

### 本説明資料内に記載の各事業名の略称について

事業名	事業名略称
テストソリューション事業	TS事業
コネクタソリューション事業	CS事業
光関連事業	OPT事業

## 業績結果



単位：億円	FY2023 上期実績	FY2024 上期		前年 同期比	前年同期 増減率
		8月6日 公表値	実績		
売上高	186	270	275	89	48.2%
営業利益	15.7	60.0	68.3	52.6	335.3%
経常利益	16.6	61.0	61.6	44.9	270.0%
当期純利益	11.9	43.0	40.9	28.9	241.4%
EPS (円)	58.24	210.62	200.77	142.53	----
BPS (円)	1823.96	----	2003.60	179.64	----

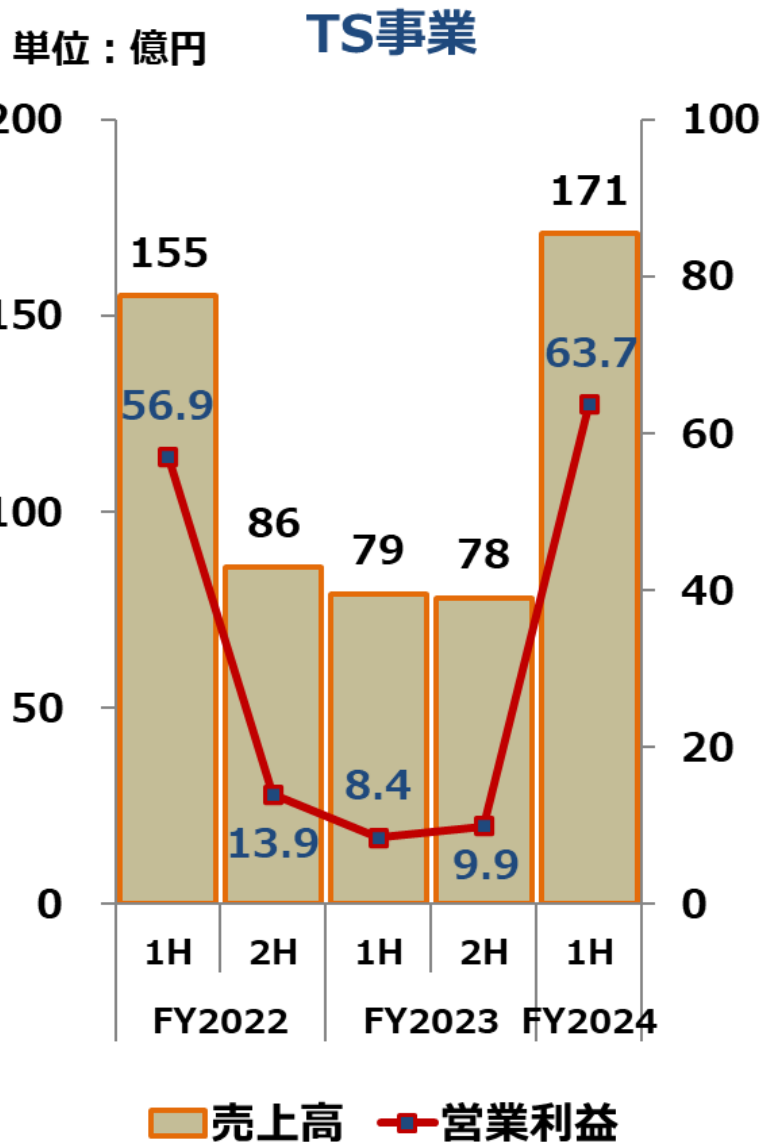
為替レート	FY2023 1H	FY2024 1H	増減
USD (円)	141.00	152.63	11.63
EUR (円)	153.39	165.95	12.56

## 事業別業績結果

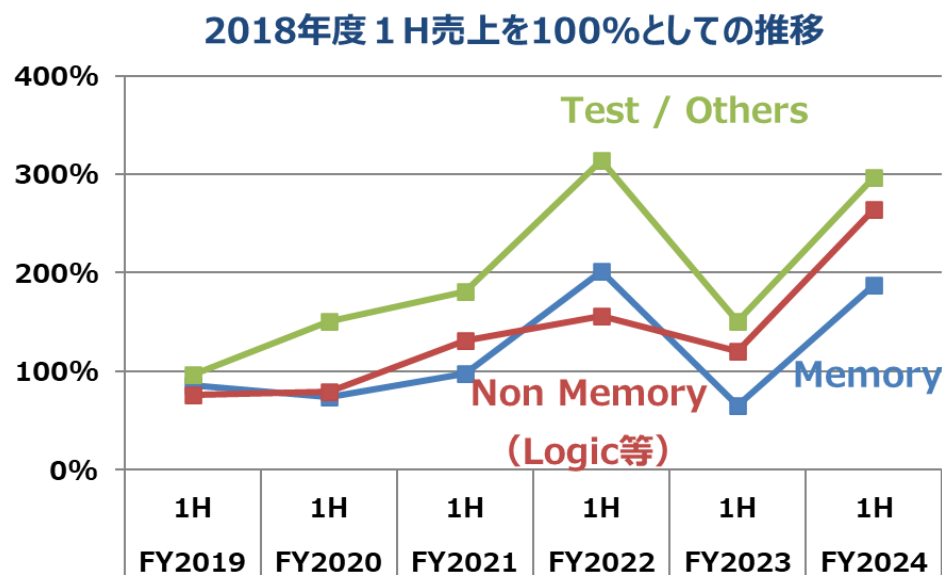
単位：億円		FY2023 上期実績	FY2024 上期		前年 同期比	前年同期 増減率
			8月6日 公表値	実績		
TS事業	売上高	79	166	171	91	115.0%
	営業利益	8.4	55.1	63.7	55.2	651.1%
CS事業	売上高	99	98	98	▲ 0	-0.5%
	営業利益	5.5	5.0	5.2	▲ 0.2	-5.1%
OPT事業	売上高	7	6	5	▲ 1	-21.0%
	営業利益	▲ 0.0	▲ 0.5	▲ 0.4	▲ 0.3	----
その他	営業利益 (連結調整額)	1.7	0.4	▲ 0.2	▲ 2.0	----
合計	売上高	186	270	275	89	48.2%
	営業利益	15.7	60.0	68.3	52.6	335.3%

## TS事業 業績結果

TS事業	前年同期比	前年同期増減率
売上高	91億円	115.0%
営業利益	55.2億円	651.1%



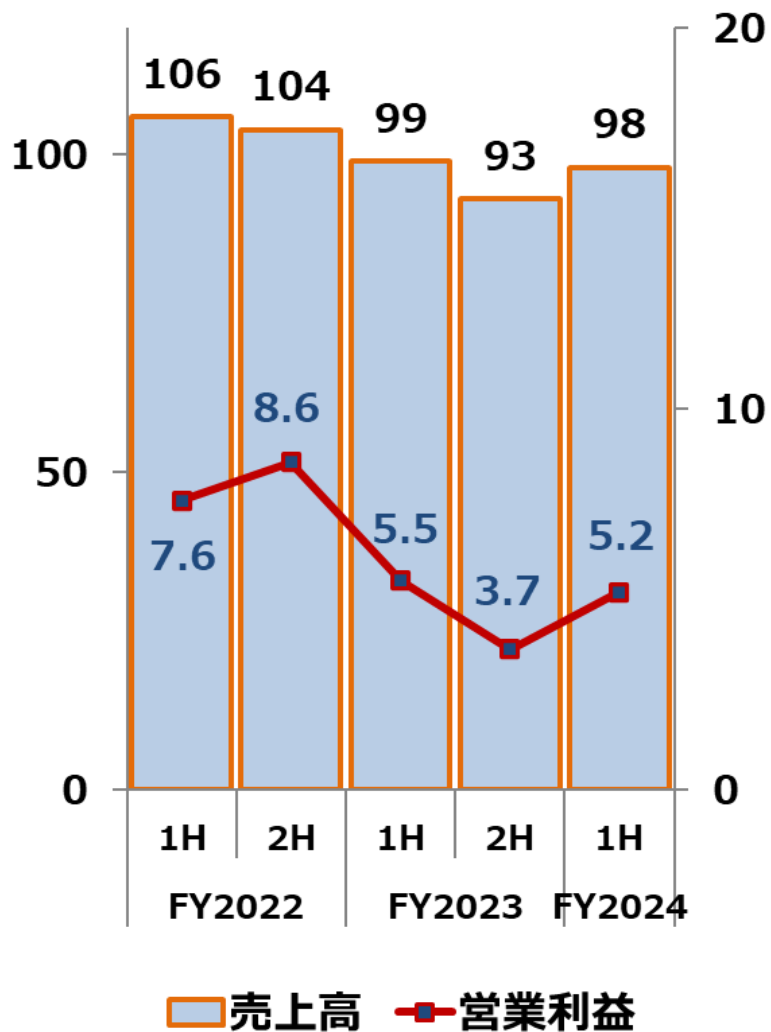
- ◆ テスト用ソケットは、主軸のスマートフォン向け製品の販売が好調に推移いたしました
- ◆ ロジック半導体用ソケットは、P C・サーバー向け等は横這いの推移となりましたが、自動車用が好調に推移いたしました
- ◆ メモリ半導体用ソケットは、A Iを含むデータセンターをターゲットとしたD R A Mの投資再開により好調に推移いたしました



## CS事業 業績結果

単位：億円

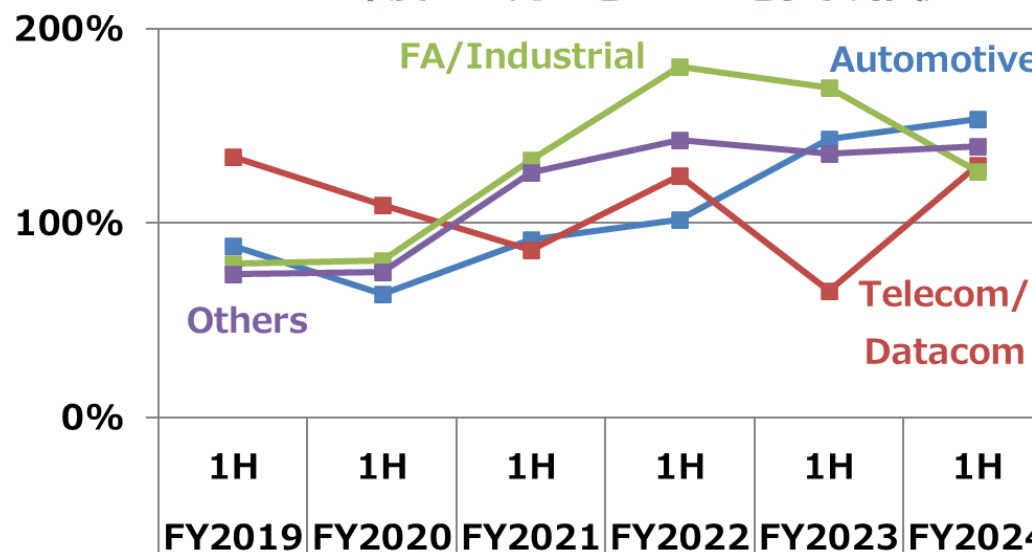
### CS事業



CS事業	前年同期比	前年同期増減率
売上高	-0.5億円	-0.5%
営業利益	-0.2億円	-5.1%

- ◆ 通信市場向け製品は、米中経済摩擦の影響が続いている中で、主要顧客での在庫調整が一巡したことによりデータセンター向けを中心に好調に推移いたしました
- ◆ 車載市場向け製品は、新製品出荷効果もあり堅調な推移となりました
- ◆ 産機市場向け製品は、主要市場である欧州顧客での長引く在庫調整の影響を受けました

2018年度1H売上を100%としての推移



## 為替影響

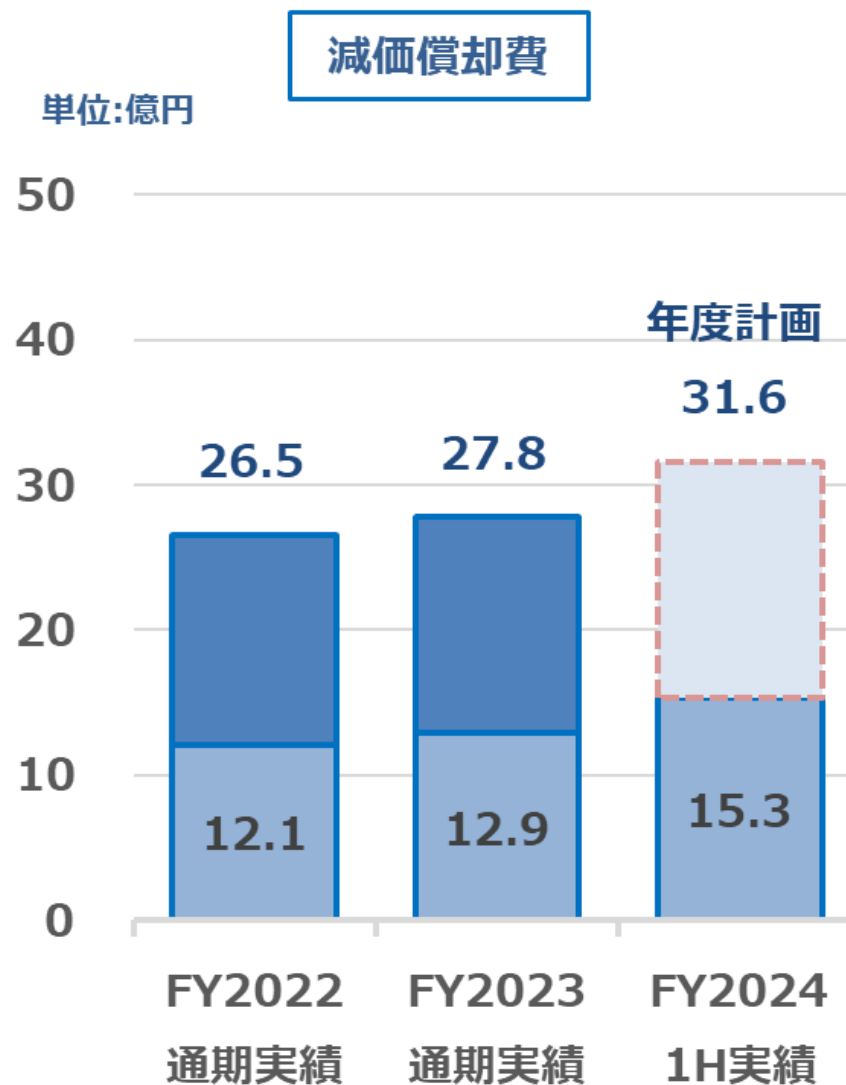
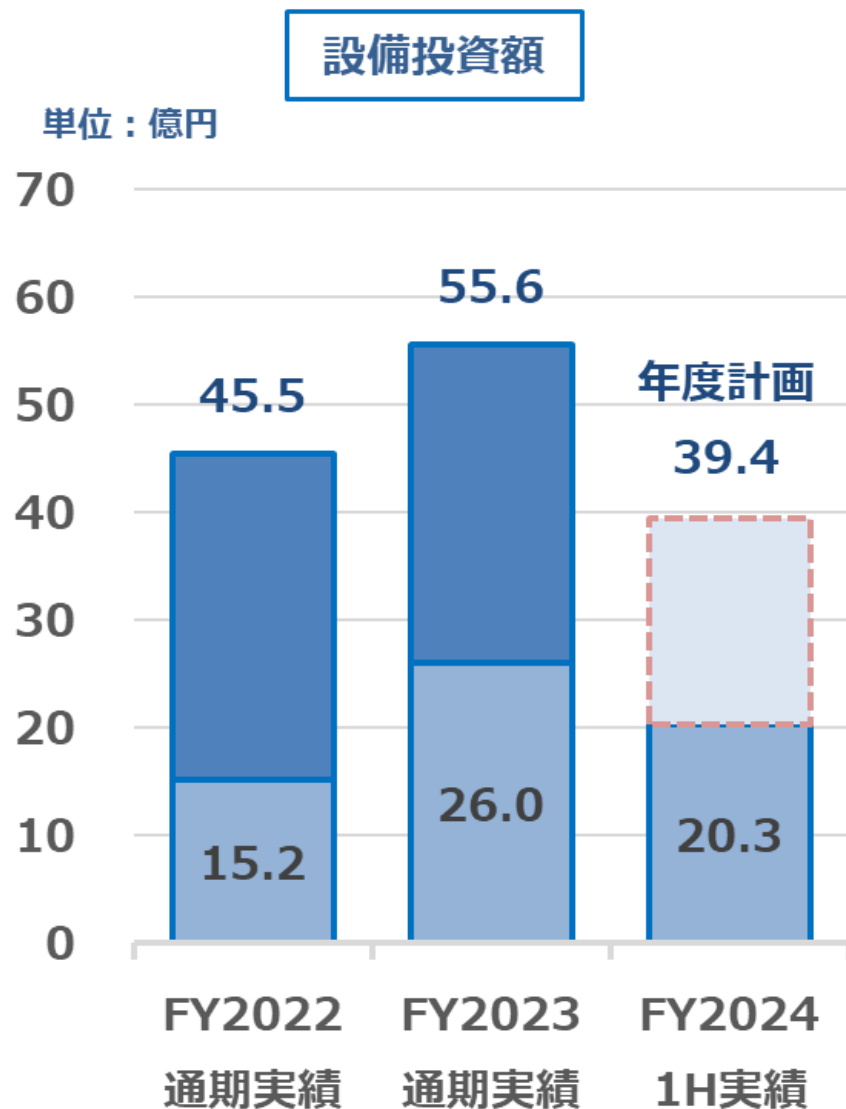
通貨	2023年度 1H	2024年度 1H	増減
USDレート (円)	141.00	152.63	+11.63
EURレート (円)	153.39	165.95	+12.56



対前年同期為替影響額	
売上高	19.6億円
営業利益	10.8億円

通期の為替感応度 (1円影響額/年間)	売上高影響額	営業利益影響額
USD	2.1億円	1.3億円
EUR	0.6億円	0.04億円

## 設備投資・減価償却費





## 株主還元

## ◆ FY2024 自己株式取得の状況

取締役会決議内容				自己株式取得実績 (2024年10月31日 受渡日基準)	
決議日	取得上限株数	取得上限金額	取得期間	取得株式数	取得金額
2024年5月14日	500,000株	1,000,000,000円	2024年6月1日～2024年12月31日	360,900株	999,979,900円

2024年5月14日開催の取締役会決議に基づく自己株式の取得は、2024年10月31日の受渡しをもちまして終了いたしました。

## 中間期トピックス：更なる環境にやさしい拠点へ

山一電機グループは、2030年にCO<sub>2</sub>排出量を2021年度の前年度基準で40%削減することを目指しております。また、2050年のカーボンニュートラルに向けて取り組んでおります。

2024年、新たに国内・海外の2拠点において太陽光パネルの新設を行いました。今後も環境負荷の軽減に向け、グループ全体で取り組んでまいります。

### 佐倉事業所（千葉県佐倉市）

増設

これまで佐倉事業所では445W×1,530枚の太陽光発電パネルを設置していましたが、2024年1月31日に竣工した第2棟の屋上へ、新たに585W×630枚の太陽光発電パネルを設置しました。

これらの太陽光パネルとNAS電池※を併用したハイブリッド太陽光発電システムにより、佐倉事業所全体の電力使用量の約25%を太陽光発電で賄うことが可能です。

また、このシステムはデマンドレスポンスにも対応しており、事業所全体の発電量をリアルタイムで管理し、必要に応じて放電などの対応を行っています。

※電力需要が高い時間帯に蓄えた電力を放出することで、電気料金を節約したり、電力供給の負担を軽減したりできるシステムです。



### Yamaichi Electronics Deutschland Manufacturing GmbH（ドイツ）

新設

ドイツの生産拠点Yamaichi Electronics Deutschland Manufacturing GmbHで430W×1,432枚の太陽光発電パネルを新たに設置しました。

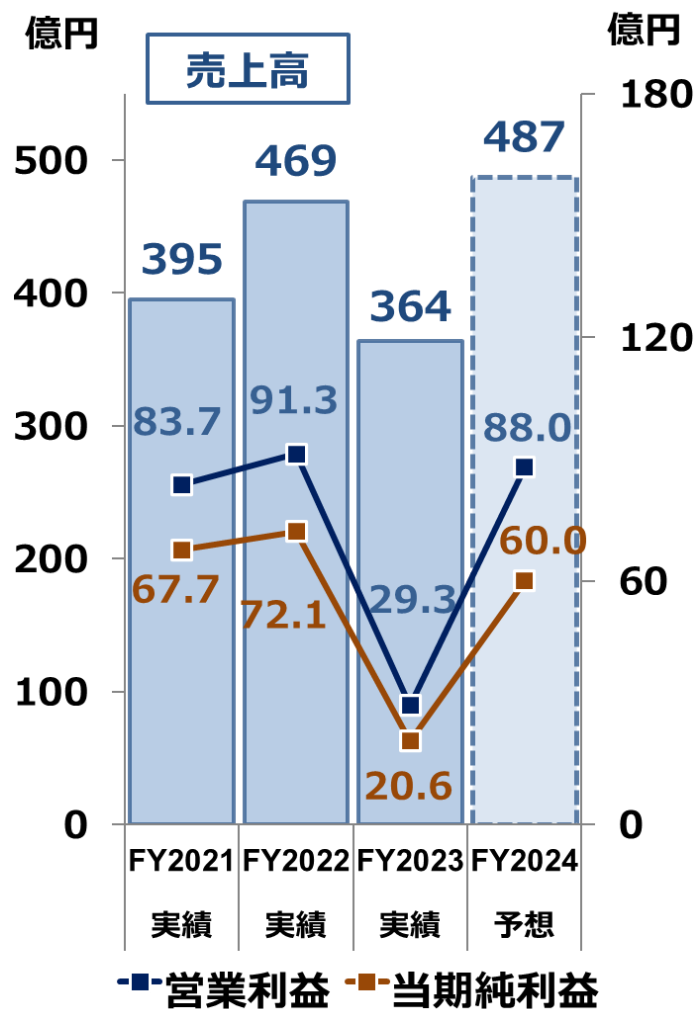
今年度中の稼働開始を目指して準備を進めています。

（現在、行政の稼働許可手続き中）



## FY2024 通期業績予想

◆ 通期連結業績予想に修正はありません



単位: 億円	FY2023 通期実績	FY2024 通期予想			
		8月6日 公表予想	通期 今回予想	前年 同期比	前年同期 増減率
売上高	364	487	487	122	33.7%
営業利益	29.3	88.0	88.0	58.6	200.0%
経常利益	29.1	86.0	86.0	56.8	195.1%
当期純利益	20.6	60.0	60.0	39.3	191.2%
EPS (円)	100.43	294.16	296.39	195.96	----

### 2024年度 連結業績予想の前提となる為替レート

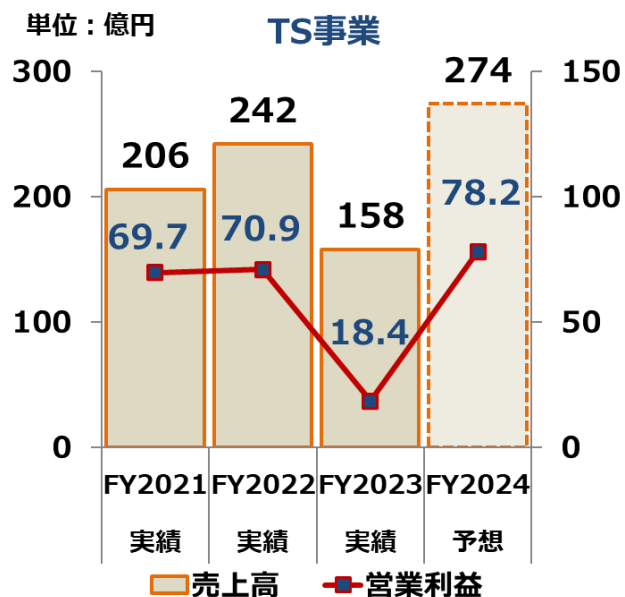
為替レート	FY2023通期	FY2024通期	増減	FY2024下期
USD (円)	144.64	148.00	3.36	145.00
EUR (円)	156.81	160.00	3.19	155.00

## FY2024 通期 事業別業績予想

### ◆ 通期連結業績予想の事業別予想に変更があります

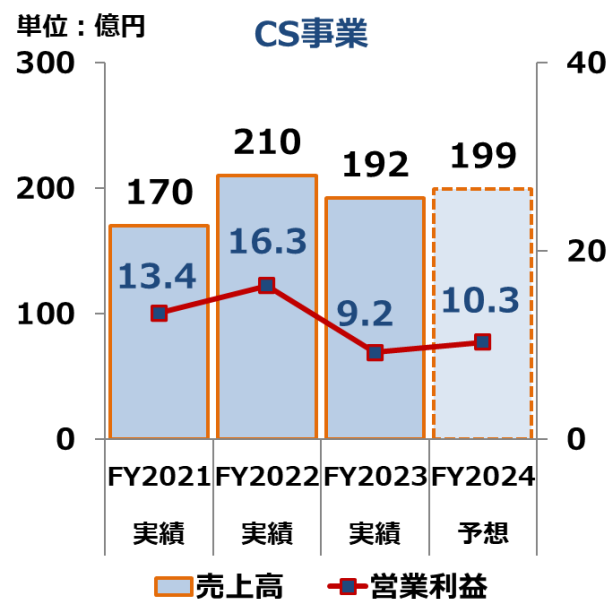
単位：億円		FY2023 通期実績	FY2024 通期予想			
			8月6日 公表予想	通期 今回予想	前年 同期比	前年同期 増減率
TS事業	売上高	158	261	274	115	73.0%
	営業利益	18.4	72.1	78.2	59.7	323.8%
CS事業	売上高	192	212	199	6	3.5%
	営業利益	9.2	15.9	10.3	1.0	10.8%
OPT事業	売上高	13	14	14	0	3.4%
	営業利益	▲ 0.2	0.0	▲ 0.4	▲ 0.1	---
その他	営業利益 (連結調整額)	1.8	0.0	▲ 0.1	▲ 1.9	---
合計	売上高	364	487	487	122	33.7%
	営業利益	29.3	88.0	88.0	58.6	200.0%

## FY2024 通期 事業別業績予想



### TS事業：

- ◆ テスト用ソケットは、次年度の新製品開発期間になる見込みです
- ◆ メモリ半導体用ソケットは、生成A Iを含むデータセンター向けを中心としたD R A M向け製品は順調な推移を見込んでおります
- ◆ ロジック半導体用ソケットは、自動車A D A S向けを中心に順調な推移を見込みますが、P C・サーバー向け製品は回復が遅れると見込んでおります



### CS事業：

- ◆ 車載機器市場向け製品は、堅調な推移を見込んでおります
- ◆ 通信機器市場向け製品は、米中経済摩擦の影響がありますが、データセンター向けを中心に堅調な推移を見込んでおります
- ◆ 産機機器市場向け製品は、主力の欧州市場での在庫調整の長期化が予想されます



### 【3】 配当について

## FY2024 配当について

#### ◆ 剰余金の配当（中間配当）

	決定内容	直近の配当予想 (2024年8月6日)	前期実績 (2024年3月期中間配当)
基準日	2024年9月30日	同左	2023年9月30日
1株当たり配当金	35円	同左	18円
配当金総額	706百万円	----	367百万円
効力発生日	2024年11月29日	----	2023年12月6日
配当原資	利益剰余金	----	利益剰余金

当社は、株主の皆様に対する安定的な配当の維持と適正な利益還元を行うとともに、財務体質と経営基盤の強化を図ることを利益配分の基本方針としております。また、当社グループは、先の中期経営計画で配当性向30%を目指すことを公表し、2018年度より継続して30%を維持しております。

中間配当につきましては、直近の配当予想どおり、1株当たり35円とすることを決定いたしました。

#### （ご参考）年間配当の内訳（直近の配当予想から変更はありません）

	1株当たり配当金		
	中間期	期末	合計
配当予想（2025年3月期）		54円	89円
当期実績（2025年3月期）	35円		
前期実績（2024年3月期）	18円	13円	31円

# ご清聴ありがとうございました

(第3四半期決算発表日 2025年2月5日(水) 15:30予定)

## ※注意事項

本資料は、2024年11月6日現在の当社グループの事業内容、経営戦略、業績に関する情報の提供を目的としたものであり、当社が発行する有価証券への投資勧誘を目的としたものではありません。

本資料に記載した意見や予測等は資料作成時点の当社の判断であり、その情報の正確性、完全性を保証し又は約束するものではなく、また今後、予告なしに変更する場合があります。

問合せ先：経営管理部 古畑 利之

TEL：03-3734-7661 FAX: 03-3734-0120

<http://www.yamaichi.co.jp>

E-mail: [furuhata@yamaichi.co.jp](mailto:furuhata@yamaichi.co.jp)