

株式会社朝日ネット

決算説明

2025年3月期中間期

(2024年4月1日～2024年9月30日)



証券コード:3834



目次

1 2025年3月期 中間期業績

2 事業の状況

◆インターネット接続サービスの状況

- ・ISP「ASAHIネット」
- ・VNE「v6 コネクト」

◆インターネット関連サービスの状況

- ・教育支援サービス「manaba」

<将来予測に関する注意事項>

この資料に記載されている当社の現在の計画、見通し、戦略、確信などのうち歴史的事実でないものは将来の業績に関する見通しです。

これらの記述は現時点で入手可能な情報から得られた当社の経営者の判断に基づいています。従いましてこれら業績見通しに全面的に依拠することは控えるようお願いいたします。様々な重要な要因により実際の業績はこれら業績見通しと大きく異なる可能性があり、そして見通しと比べて悪い結果となる場合もあります。

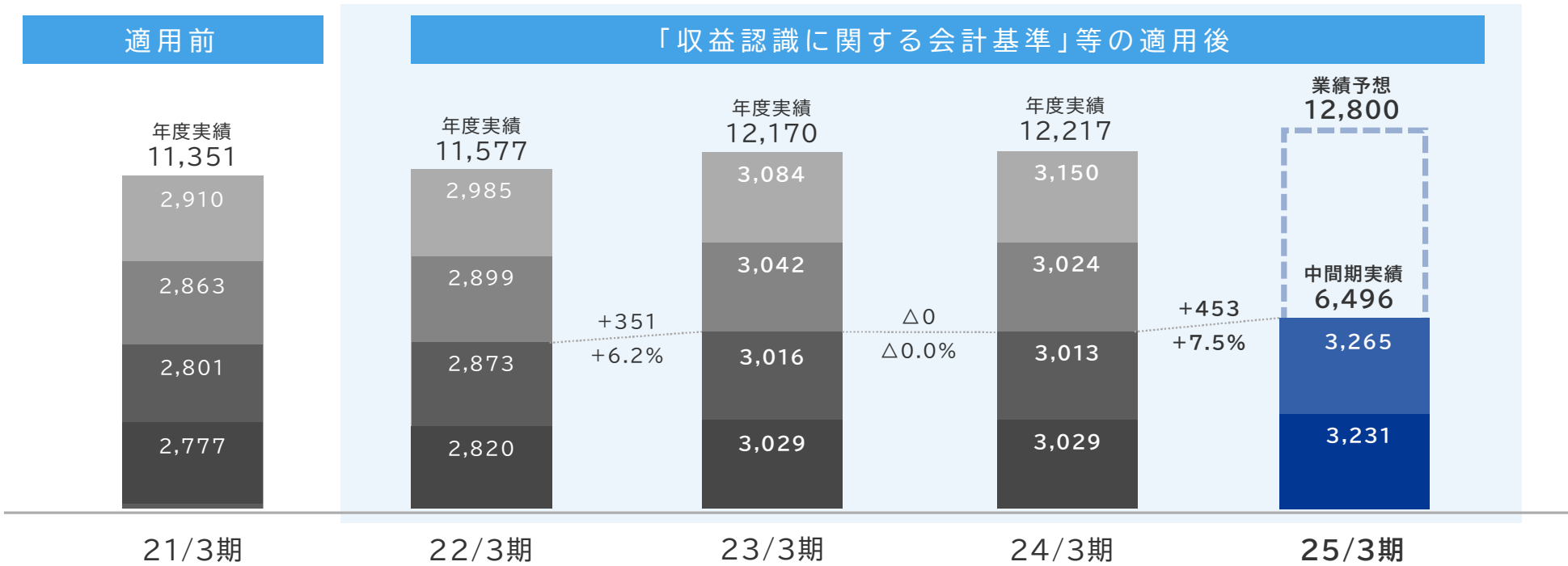
また掲載内容については細心の注意を払っておりますが掲載された情報の誤り等に関し当社は一切責任を負うものではありませんのでご了承ください。



売上高の推移

25/3期中間期の売上高は前年同期比453百万円の増収

(単位:百万円) ■ 1Q ■ 2Q ■ 3Q ■ 4Q






売上高 前期比差異

FTTH接続数の増加に加え、固定IPアドレスリニューアルにより増収

(単位:百万円)

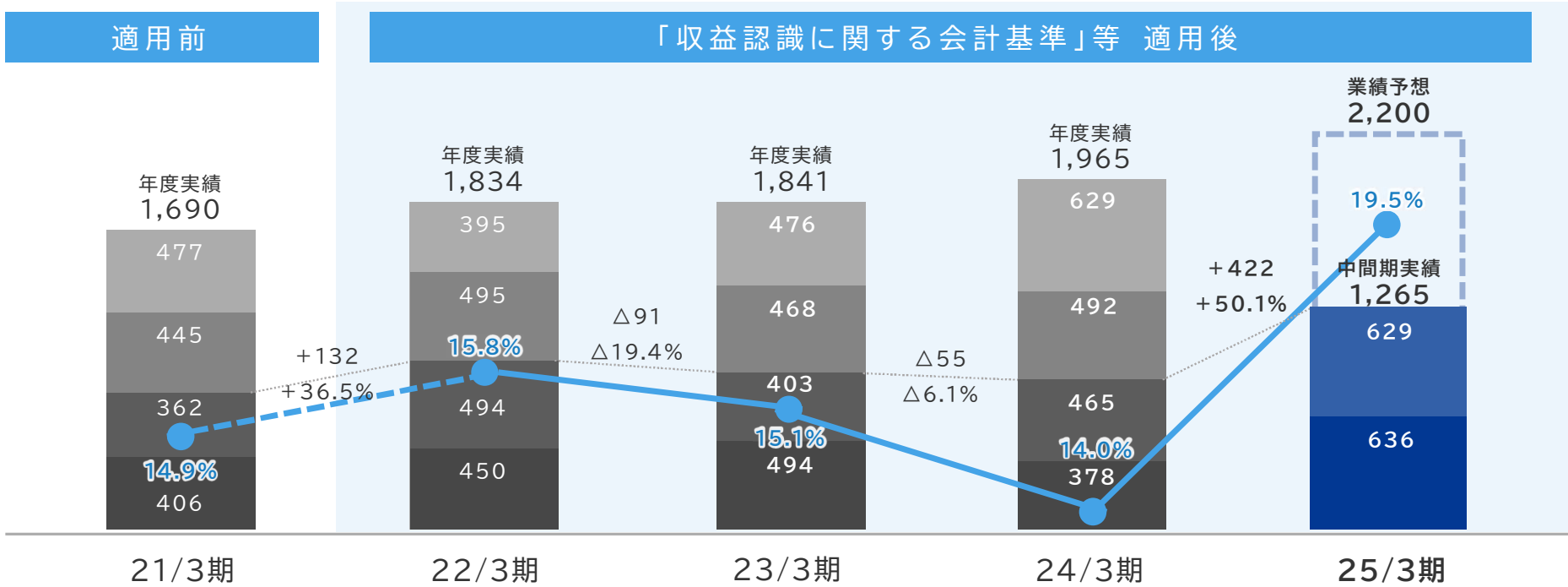




営業利益の推移

営業利益は前年同期比50.1%増収 過去最高益を達成

(単位:百万円) ■ 1Q ■ 2Q ■ 3Q ■ 4Q ● 営業利益率

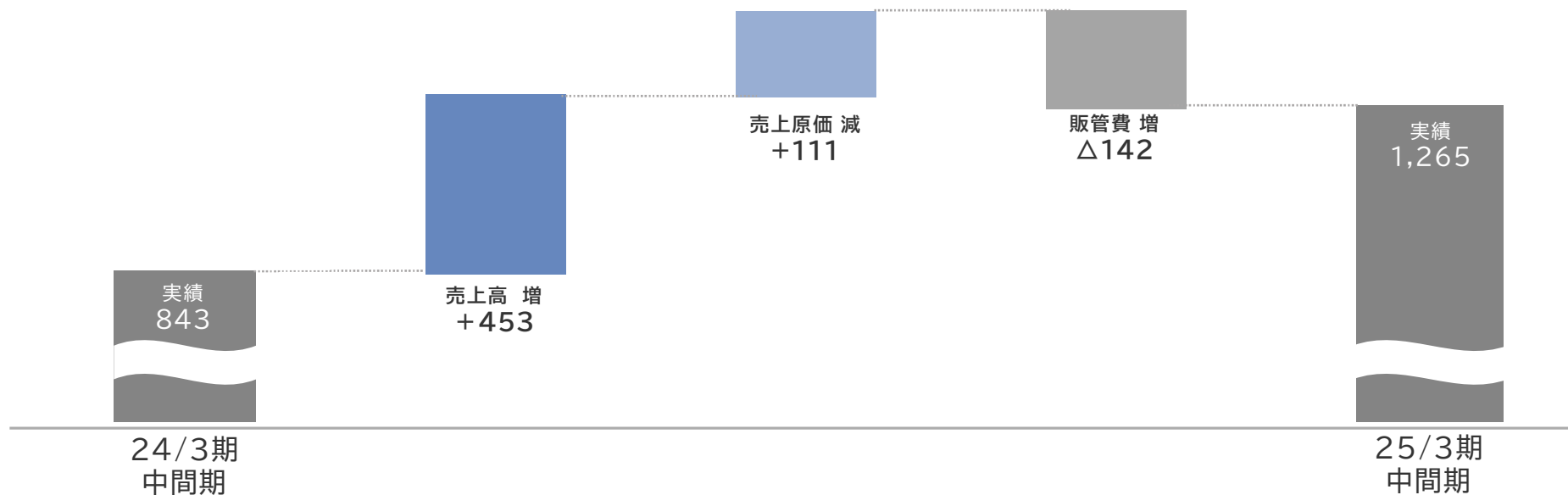




営業利益 前期比差異

売上原価は通信費の効率化により減少、会員獲得の販管費が増加

(単位:百万円)



EBITDAの推移

25/3期末に向けてに基幹システムのリリースを計画

(単位:百万円)

	21/3期	22/3期	23/3期	24/3期	25/3期 (中間期)	25/3期 (予想)
営業利益	1,690	1,834	1,841	1,965	1,265	2,200
減価償却費	581	818	895	883	427	1,020
EBITDA (※)	2,272	2,653	2,737	2,849	1,693	3,220
EBITDA マージン	20.0%	22.9%	22.5%	22.3%	26.1%	24.7%
設備投資	1,295	1,160	1,055	1,830	—	3,000

(※)EBITDAは営業利益+減価償却費で算出しております。



経営成績

(単位:百万円)

	24/3期 中間期	25/3期 中間期	増減額	増減率	業績予想 進捗率
売上高	6,043	6,496	+453	7.5%	50.7%
営業利益	843	1,265	+422	50.1%	57.5%
経常利益	853	1,276	+422	49.5%	58.0%
中間純利益	555	977	+422	76.1%	63.5%
1株当たり 中間純利益	19円97銭	36円11銭	—	—	—



財政状態

(単位:百万円)

	24/3期	25/3期 中間期	増減額
総資産	14,279	14,547	268
負債	1,772	1,919	147
純資産	12,506	12,627	120
自己資本比率	87.6%	86.8%	—



資本コストや株価を意識した経営

(単位:百万円)

	22/3期	23/3期	24/3期	25/3期 中間期
売上高	11,577	12,170	12,217	6,496
営業利益	1,834	1,841	1,965	1,265
当期純利益	1,255	1,285	1,289	977
1株当たり純資産額	403.48	427.08	450.96	470.34
ROE(自己資本利益率)	11.3%	11.1%	10.5%	—
株価(3月終値)	588円	590円	644円	—
PBR(株価純資産倍率)	1.46	1.38	1.43	—



株主還元

2025年3月期の配当金は中間12円、年間24円を予定

(単位:百万円)

	21/3期	22/3期	23/3期	24/3期	25/3期 (予定)
当期純利益	1,301	1,255	1,285	1,289	1,540
配当金	19円50銭	21円00銭	22円50銭	23円00銭	24円00銭
配当性向	41.8%	46.7%	49.0%	49.5%	43.2%
自己株式 の取得	—	—	—	195	606
総還元性向	—	—	—	59.5%	81.2%

(注)自己株式立会外買付取引(ToSTNet-3)による自己株式の買付に関するお知らせについて、2024年5月9日付けで発表しました。



朝日ネットの事業

インターネット接続サービス



FTTH接続サービス

モバイル接続サービス

その他接続サービス



インターネット関連サービス



その他

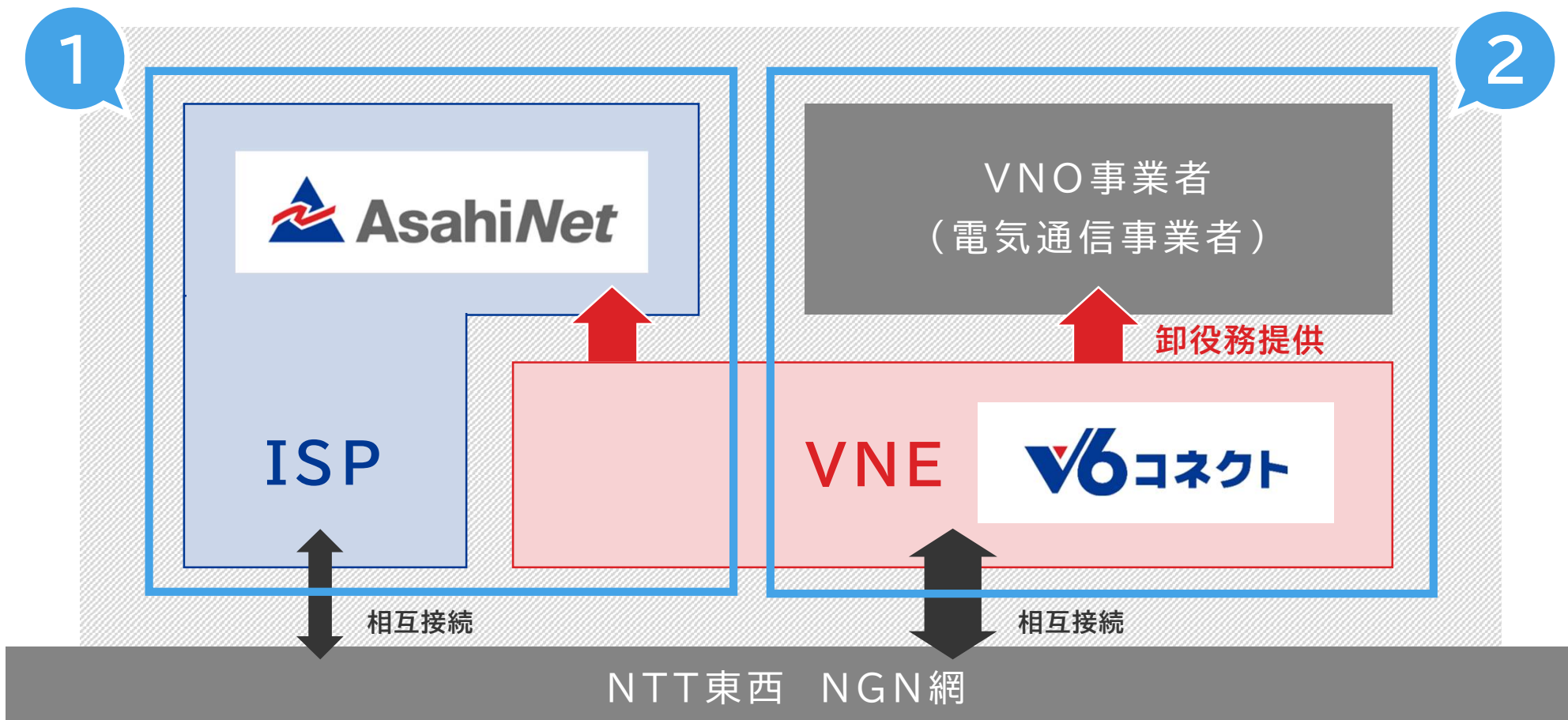
メールサービス

セキュリティサービス

その他関連サービス



インターネット接続サービスの構造





インターネット接続サービス 売上高

(単位:百万円)

	24/3期 中間期	25/3期 中間期	増減額	増減率
ISP「ASAHIネット」	4,379	4,770	+390	8.9%
VNE「v6 コネクト」	961	1,053	+91	9.5%
合計	5,341	5,824	+482	9.0%

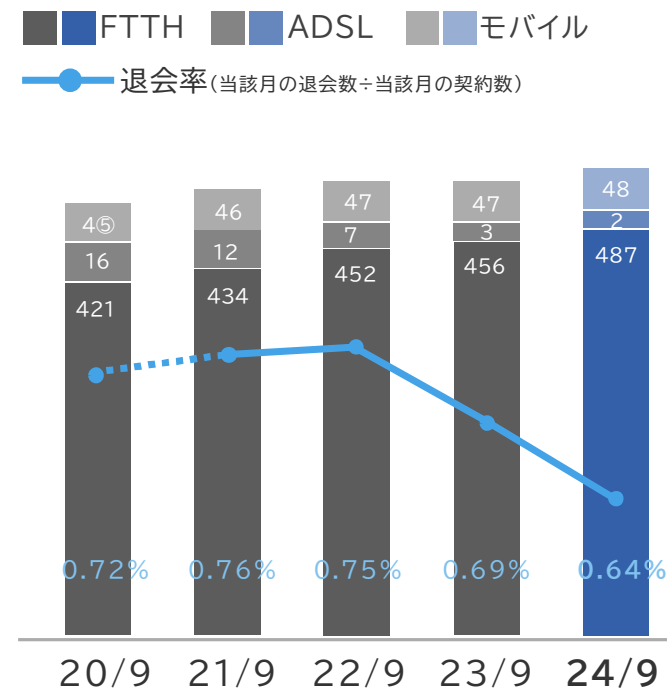


ISP「ASAHIネット」インターネット接続契約数の推移

会員獲得を強化し、FTTH接続サービスの契約数が増加

(単位:千ID)

	2023年 9月末	2024年 9月末	増減数
FTTH(光接続)	456	487	+31
ADSL	3	2	△0
モバイル接続	47	48	+0





ISP「ASAHIネット」取り組み

契約数の増加に向けた、会員獲得チャネルの強化を推進

フレッツ光 クロス マンション全戸加入プラン



- ・ 10Gbps 光アクセスサービスの獲得
- ・ 契約数増加が見込めるマーケットの開拓

NTT東西の「フレッツ」とISP「ASAHIネット」を組み合わせたサービス10Gbpsの光アクセスサービスの獲得強化。
分譲マンション、賃貸マンション向けにはNTT東西と協業した提案活動を実施。

固定IPアドレス サービスリニューアル

- ・ IPoE方式固定IPアドレスオプションをIPv4 over IPv6接続方式にて提供開始
- ・ 固定IPアドレス利用時のインターネット接続方式が選択可能に

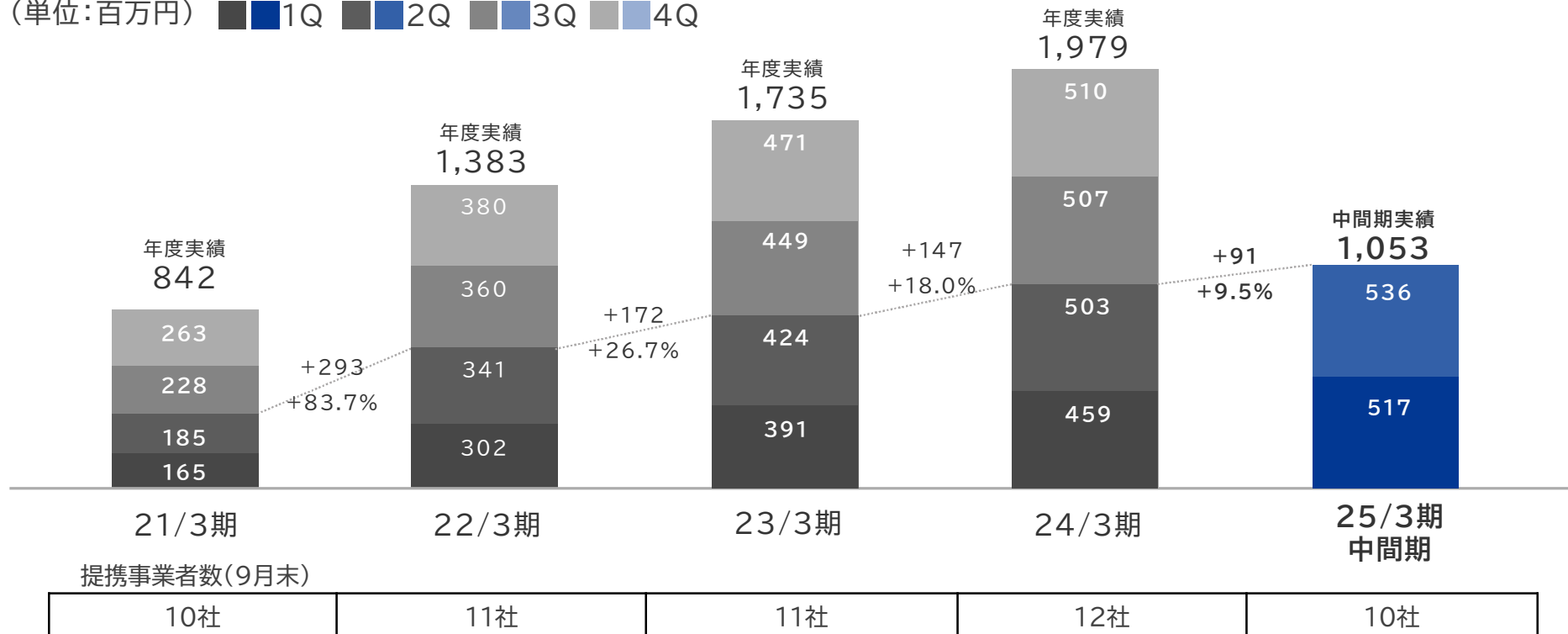
2024年2月のリニューアルにより、従来からのPPPoE方式による固定IPアドレスに加え、IPoE方式でのIPv4固定IPアドレスも選択可能に。
※IPv4 over IPv6接続方式のサービス構成は弊社 v6コネクトサイトを参照ください。
<https://v6connect.net/#service>



VNE「v6 コネクト」売上高と提携事業者数の推移

「v6 コネクト」の売上高は前年同期比9.5%増収

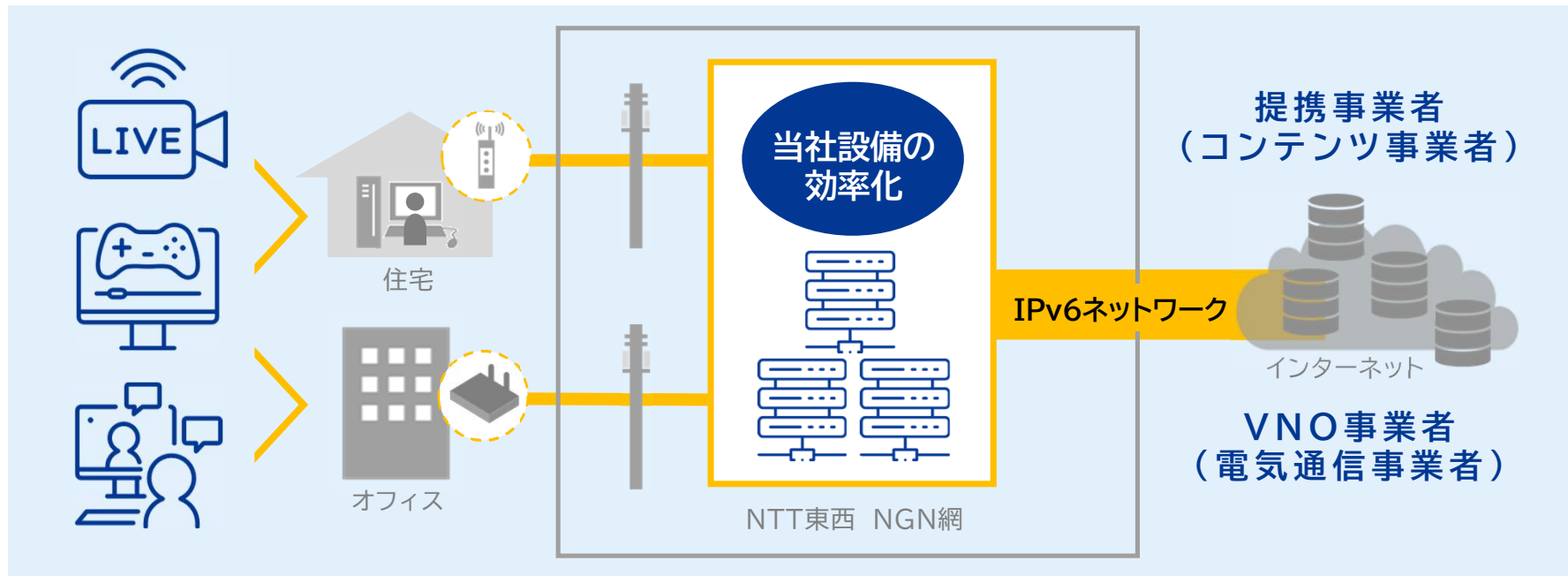
(単位:百万円) ■ 1Q ■ 2Q ■ 3Q ■ 4Q





VNE「v6 コネクト」の計画

提携事業者との協業関係とネットワーク設備の効率化





インターネット関連サービス 売上高

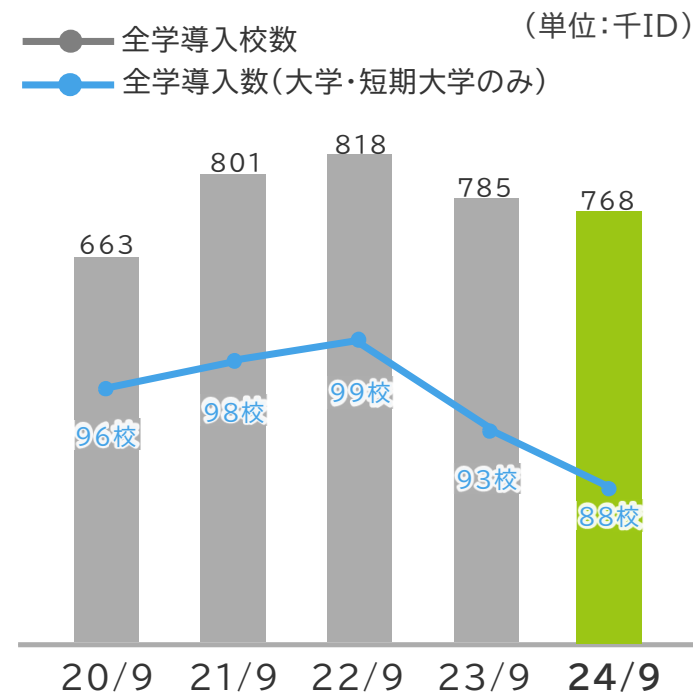
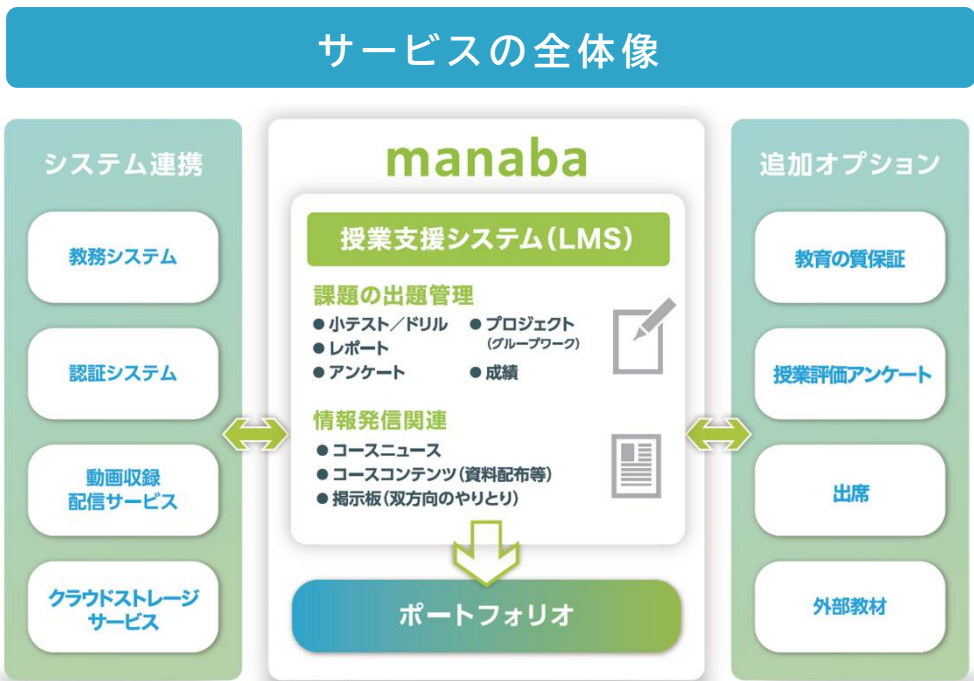
(単位:百万円)

	24/3期 中間期	25/3期 中間期	増減額	増減率
教育支援サービス 「manaba」	312	292	△20	△6.4%
「その他」	388	379	△9	△2.3%
合計	701	672	△29	△4.1%



教育支援サービス「manaba」契約ID数の状況

契約ID数は前年同期末比28千ID減少。全学導入校数は88校



教育支援サービス「manaba」の取り組み

文科省が求める「教育の質保証」を実現するための重点取り組み

- ① 変わりつつある学修環境に対応する為の各種システムとの連携強化
- ② 学修行動を分析する為のログ抽出
- ③ 学生の能動的な学修を促す為の機能





2025年3月期 中間期決算まとめ

1 2025年3月期 中間期業績

- ・売上高は6,496百万円。インターネット接続契約数の増加に加え、固定IPアドレスにより増収
- ・営業利益は1,265百万円。前年同期比50.1%の増益

2 事業の状況

◆ISP「ASAHIネット」

FTTHサービス契約数は前年同期末比31千ID増。FTTHがASAHIネットの契約数増加を牽引

◆VNE「v6 コネクト」

売上高は前年同期比9.5%増加。提携事業者が取り扱う1回線当たりトラフィック増により増収

◆教育支援サービス「manaba」

契約ID数は前年同期末比17千ID減の768千ID。各種システムとの外部連携機能を提供開始

