

Together, we make good sense.



帝国通信工業株式会社

2025年3月期  
第2四半期  
決算説明資料

未来のNOBLEを見据えて  
抵抗器のNOBLEから新生NOBLEへの深化と進化

2024年11月8日

## ● 2025年3月期第2四半期 業績概要

- ◆ 業績概要
- ◆ 連結売上高の推移
- ◆ 連結営業利益の推移
- ◆ 連結売上高の内訳
- ◆ 電子部品事業の地域別内訳
- ◆ 電子部品事業の市場分類割合
- ◆ 連結貸借対照表
- ◆ 連結キャッシュ・フロー

## ● 2025年3月期 業績予想

- ◆ 前期実績と当期業績・配当予想
- ◆ 連結売上高、営業利益予想

※ 百万円未満の金額は全て切り捨てて表示しております。

## ● 2025年3月期第2四半期 業績概要

- ◆ 業績概要
- ◆ 連結売上高の推移
- ◆ 連結営業利益の推移
- ◆ 連結売上高の内訳
- ◆ 電子部品事業の地域別内訳
- ◆ 電子部品事業の市場分類割合
- ◆ 連結貸借対照表
- ◆ 連結キャッシュ・フロー

# 業績概要

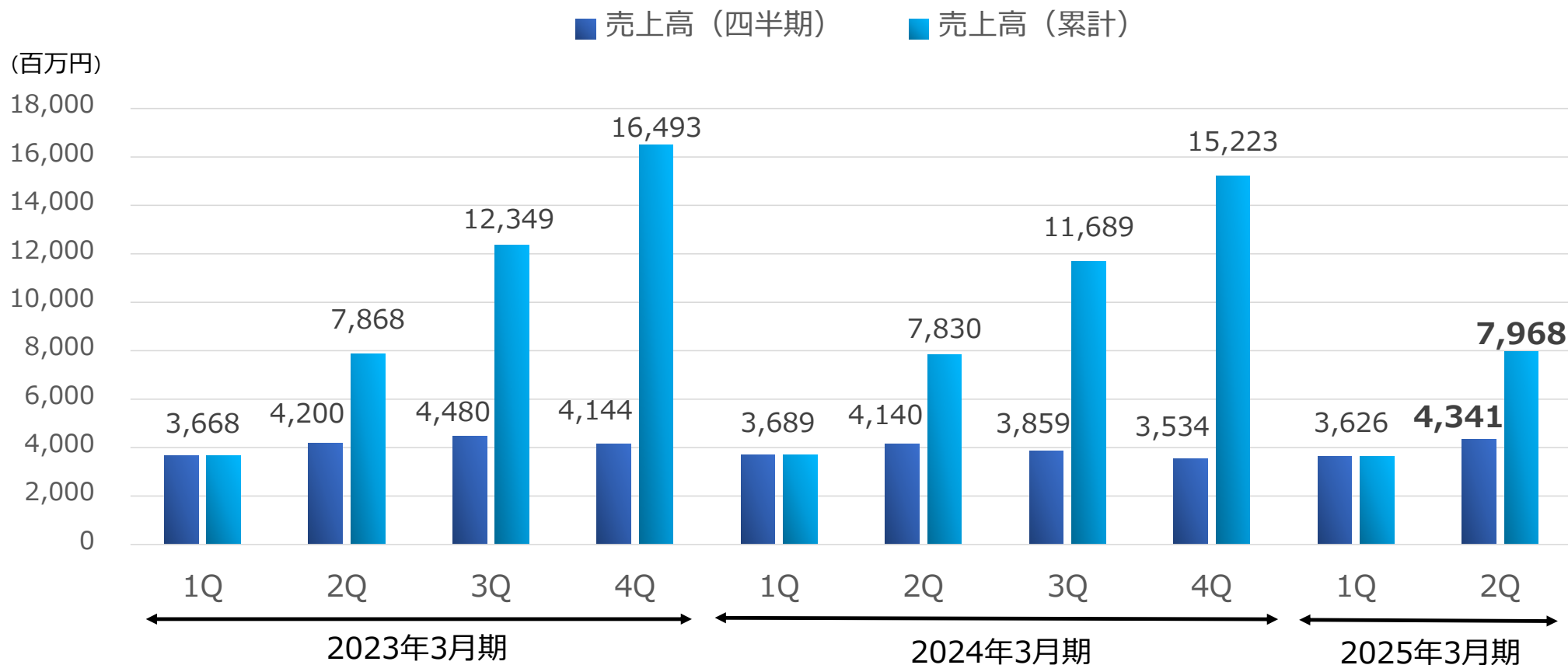
Together, we make good sense.



(百万円)	2024年3月期 2 Q	2025年3月期 2 Q	前年同期比	
売上高	7,830	7,968	137	101.8%
営業利益	664	876	212	131.9%
対売上高比	8.5%	11.0%		
経常利益	1,182	899	△282	76.1%
対売上高比	15.1%	11.3%		
親会社株主に帰属 する中間純利益	909	699	△210	76.9%
対売上高比	11.6%	8.8%		

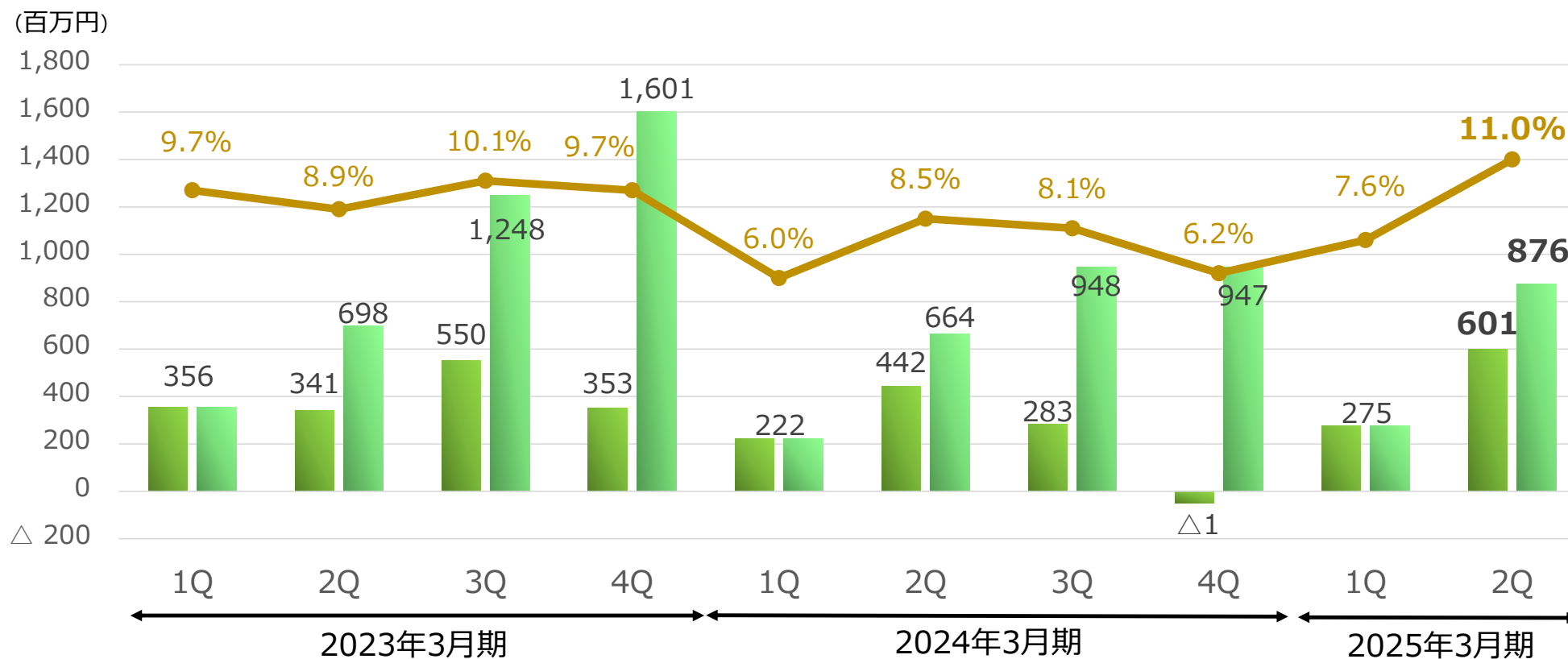
# 連結売上高の推移

Together, we make good sense.



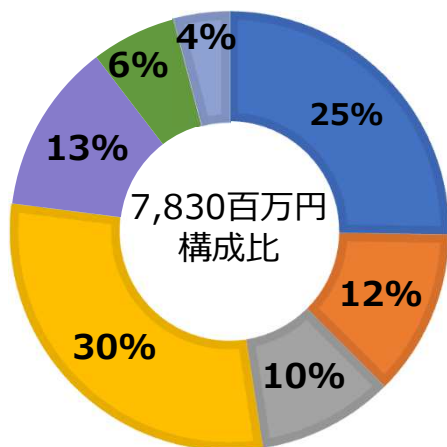
# 連結営業利益の推移

■ 営業利益（四半期） ■ 営業利益（累計） ● 営業利益率（累計）

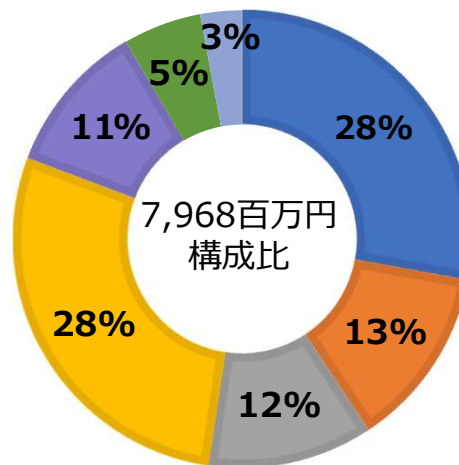


# 連結売上高の内訳

2024年3月期 2 Q



2025年3月期 2 Q



- 電子部品事業・前面操作ブロック
- 電子部品事業・可変抵抗器
- 電子部品事業・固定抵抗器
- 電子部品事業・センサー
- 電子部品事業・機構部品
- 電子部品事業・その他の電子部品
- その他事業

(百万円)		2024年3月期 2 Q	2025年3月期 2 Q	前年同期比	
電子部品事業	前面操作ブロック	1,977	2,219	241	112.2%
	可変抵抗器	958	1,022	64	106.8%
	固定抵抗器	787	929	141	118.0%
	センサー	2,306	2,261	△45	98.0%
	機構部品	985	860	△124	87.3%
	その他の電子部品	495	440	△55	88.9%
	小計	7,511	7,734	222	103.0%
その他事業	318	233	△84	73.3%	

# 電子部品事業の地域別内訳

Together, we make good sense.



(百万円)		2024年3月期 2 Q	2025年3月期 2 Q	前年同期比	
日本	売上	3,574	3,418	△156	95.6%
	セグメント利益	133	374	240	280.5%
アジア	売上	3,835	4,206	370	109.7%
	セグメント利益	479	499	19	104.1%
北米	売上	102	110	8	107.9%
	セグメント利益	△10	4	14	—
調整額	セグメント利益	38	△41	△80	—
電子部品 合計	売上	7,511	7,734	222	103.0%
	セグメント利益	641	835	194	130.3%



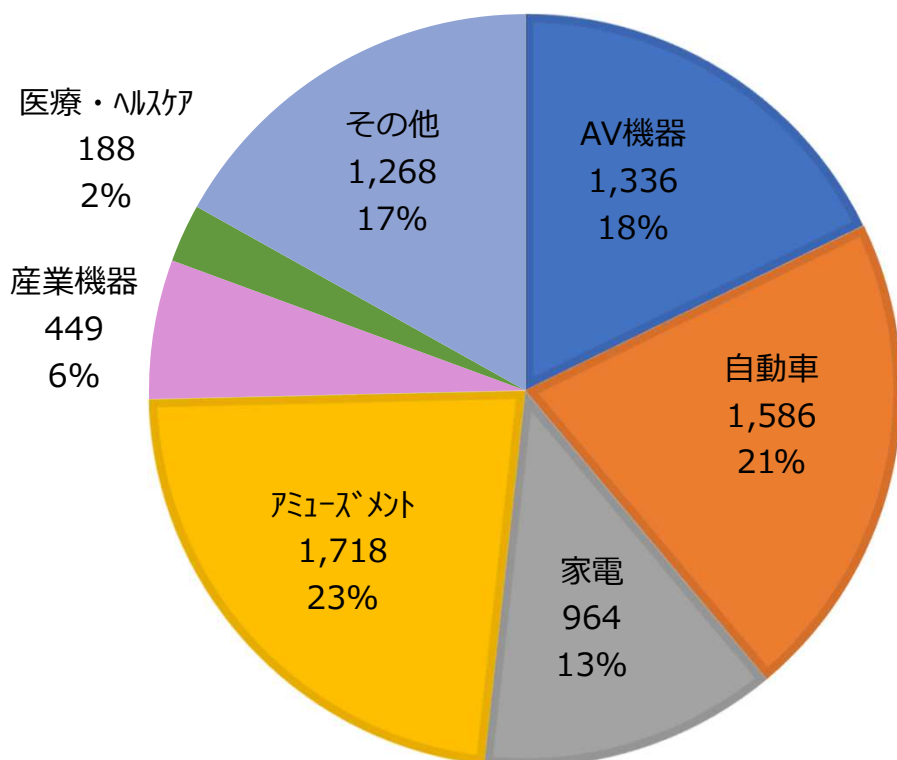
# 電子部品事業の市場分類割合

Together, we make good sense.



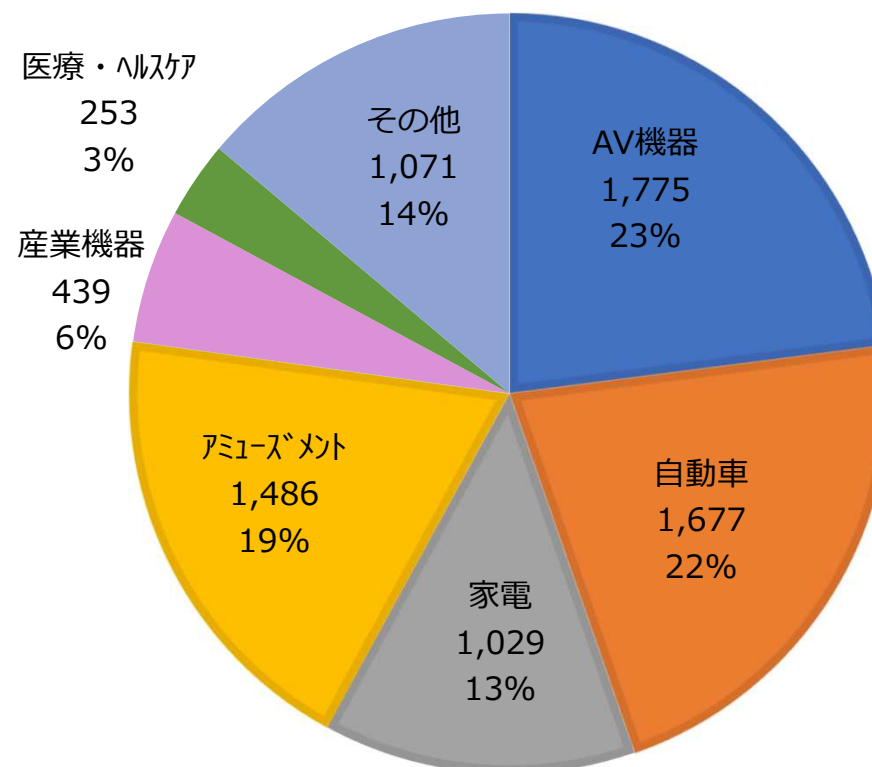
## 2024年3月期2Q

売上 7,511百万円 (百万円)



## 2025年3月期2Q

売上 7,734百万円 (百万円)



# 連結貸借対照表

Together, we make good sense.



(百万円)

		2024年3月期	2025年3月期 2 Q	増減
資産	流動資産	19,541	20,392	851
	固定資産	12,544	12,462	△82
	合計	32,085	32,855	769
負債	流動負債	2,257	2,519	261
	固定負債	2,417	2,457	40
	合計	4,675	4,977	301
純資産 合計		27,410	27,878	467
負債純資産 合計		32,085	32,855	769

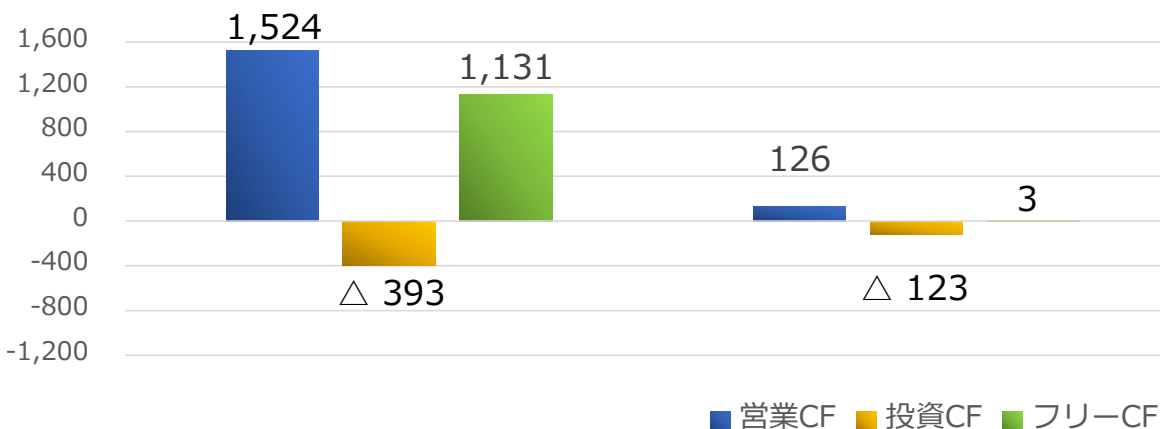
➤ 流動資産：受取手形及び売掛金（629百万円）の増加等

# 連結キャッシュ・フロー

(百万円)

	2024年3月期 2Q	2025年3月期 2Q
営業活動によるキャッシュ・フロー	1,524	126
投資活動によるキャッシュ・フロー	△393	△123
財務活動によるキャッシュ・フロー	△616	△457
現金及び現金同等物の期首残高	8,112	9,942
現金及び現金同等物の期末残高	8,915	9,815

(百万円)



- 営業活動：税金等調整前中間純利益（962百万円）等
- 投資活動：有形固定資産の取得（440百万円）

## ● 2025年3月期 業績予想

- ◆ 前期実績と当期業績・配当予想
- ◆ 連結売上高、営業利益予想

# 前期実績と当期業績・配当予想

(百万円)	2024年3月期		2025年3月期				前年比	
	上期	通期	上期予想	上期実績	達成率	通期予想	上期	通期
売上高	7,830	15,223	8,100	7,968	98.4%	16,500	101.8%	108.4%
営業利益	664	947	700	876	125.2%	1,400	131.9%	147.8%
対売上高比	8.5%	6.2%	8.6%	11.0%		8.5%		
経常利益	1,182	1,559	900	899	100.0%	1,600	76.1%	102.6%
対売上高比	15.1%	10.2%	11.1%	11.3%		9.7%		
親会社株主に帰属する当期純利益	909	1,362	700	699	100.0%	1,500	76.9%	110.1%
対売上高比	11.6%	9.0%	8.6%	8.8%		9.1%		

※2025年3月期の業績予想に用いた為替レートはUS\$ 1 = ¥ 145です。

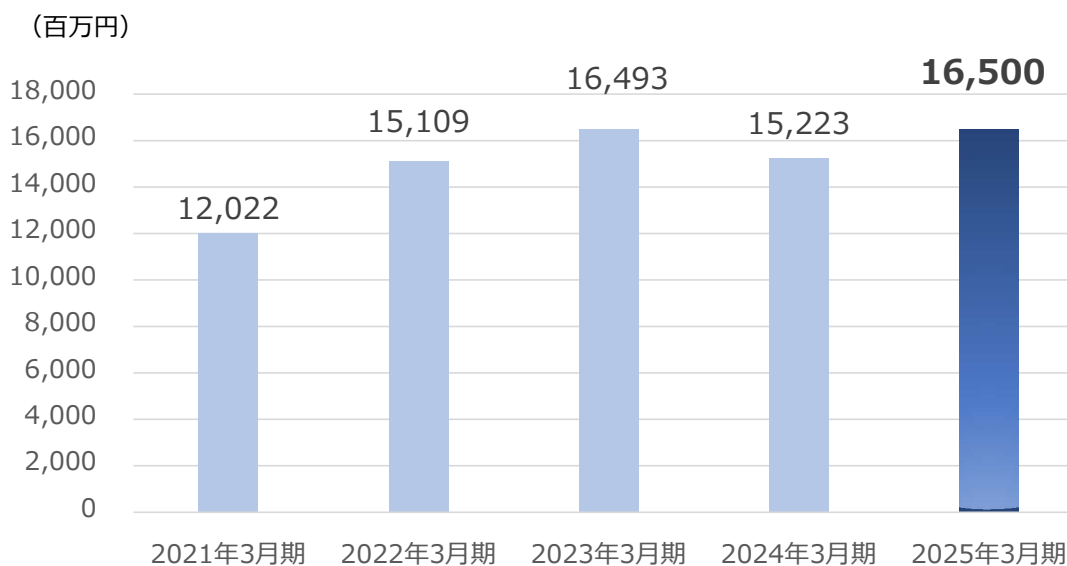
配当 (円)	2024年3月期実績			2025年3月期		
	中間	期末	通期	中間実績	期末予想	通期予想
	35.0	35.0	70.0	50.0	50.0	100.0

# 連結売上高、営業利益予想

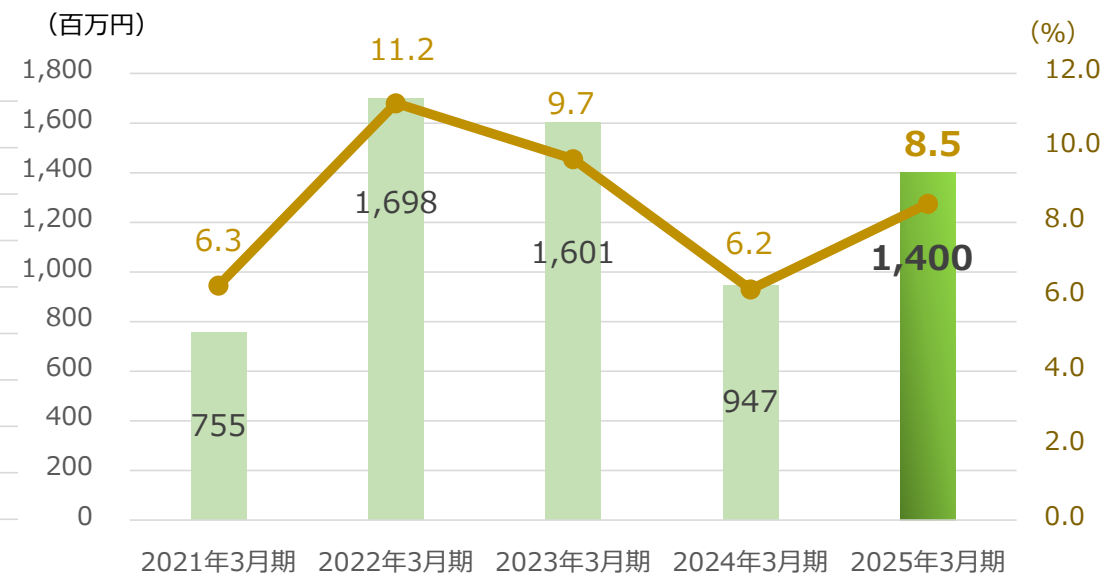
Together, we make good sense.



## 売上高



## 営業利益



■ 営業利益 ● 営業利益率

# 会社概要

Together, we make good sense.



会社名	帝国通信工業株式会社 Teikoku Tsushin Kogyo Co., Ltd.
本社所在地	神奈川県川崎市中原区荻宿45番1号
設立	1944年8月1日
代表者	代表取締役社長 羽生 満寿夫
資本金	34億53百万円
従業員数	連結：1,687名 / 単体：279名（2024年9月末現在）
主な事業内容	電気機械器具同部品等の製造及び販売
上場証券取引所	東京証券取引所 プライム市場 [証券コード：6763]
URL	<a href="https://www.noble-j.co.jp/">https://www.noble-j.co.jp/</a>

本資料に記載されている将来の見通しに関する記述は、本資料の日付現在において入手可能な情報を踏まえた当社グループの現在の前提及び見解に基づくものであり、将来の業績の保証を意味するものではありません。

また当社は、本資料に記載される将来の見通しに関する記述その他当社が行う将来の見通しに関する記述を更新する義務を負いません。

お問合せ先： 帝国通信工業株式会社  
経理室  
TEL: 044-422-3831  
E-Mail: [ir-info@ho.noble-j.co.jp](mailto:ir-info@ho.noble-j.co.jp)  
URL: <https://www.noble-j.co.jp/>