

2025年3月期 第2四半期 決算補足説明資料



株式会社アドバネクス

2024年11月11日

本資料は2024年9月30日現在のデータに基づいて作成されております。
本資料に記載された意見や予測等は、資料作成時点の当社の判断であり、予告なしに変更されることがあります。

1. 2025年3月期 第2四半期連結業績概要
2. 2025年3月期 連結業績予想

1. 2025年3月期 第2四半期連結業績概要

(単位：百万円)

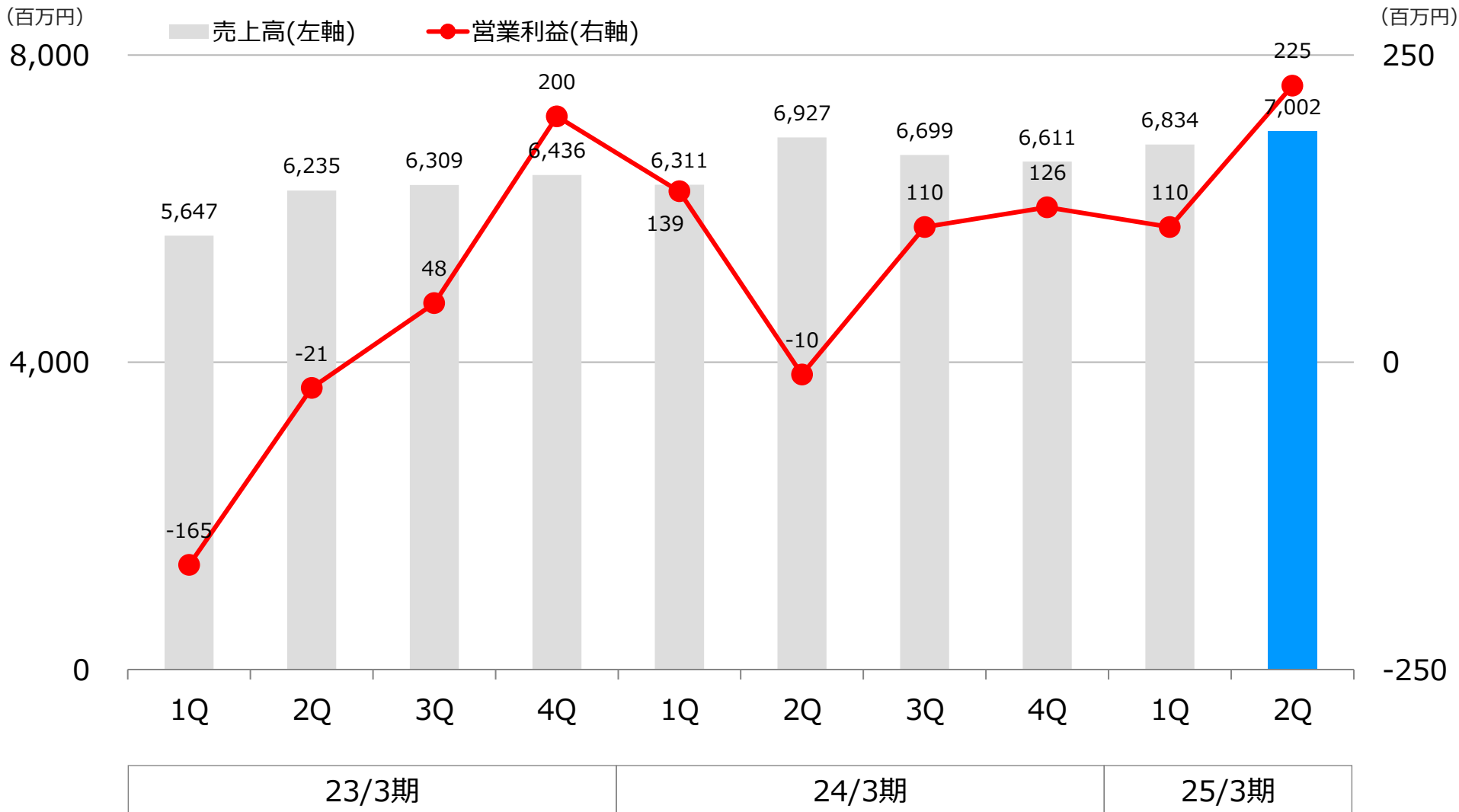
	2024/3期 2Q累計	2025/3期 2Q累計	前期比増減額	前期比増減率
売上高	13,238	13,837	598	4.5%
営業利益	129	336	207	160.3%
営業利益率	1.0%	2.4%	-	-
経常利益	502	△816	△1,319	-
親会社株主に帰属する 中間期純利益	358	△924	△1,282	-

24年3月期2Qレート： 1 US\$ = 141.3円

25年3月期2Qレート： 1 US\$ = 152.3円 2024年3月-2024年9月毎月月末TTMレートの平均

- 売上高は、自動車向けが中国メーカーの台頭や認証不正問題の影響で伸び悩んだものの、OA向けが好調に推移し、また、欧米を中心に医療ビジネスが順調に拡大したことから前年同期比増収。
- 営業利益は、人件費やエネルギーコストの高騰もあったが、値上げ効果や高収益の医療ビジネス拡大によるプロダクトミックスの改善等により前年同期比増益。
- 本業（営業利益まで）が改善した一方、経常利益および当期純利益は為替の変動に伴う保有資産・負債の評価替えにより、為替**差損**1,055百万円（前年同期は**差益**488百万円）が計上され、それぞれ減益。

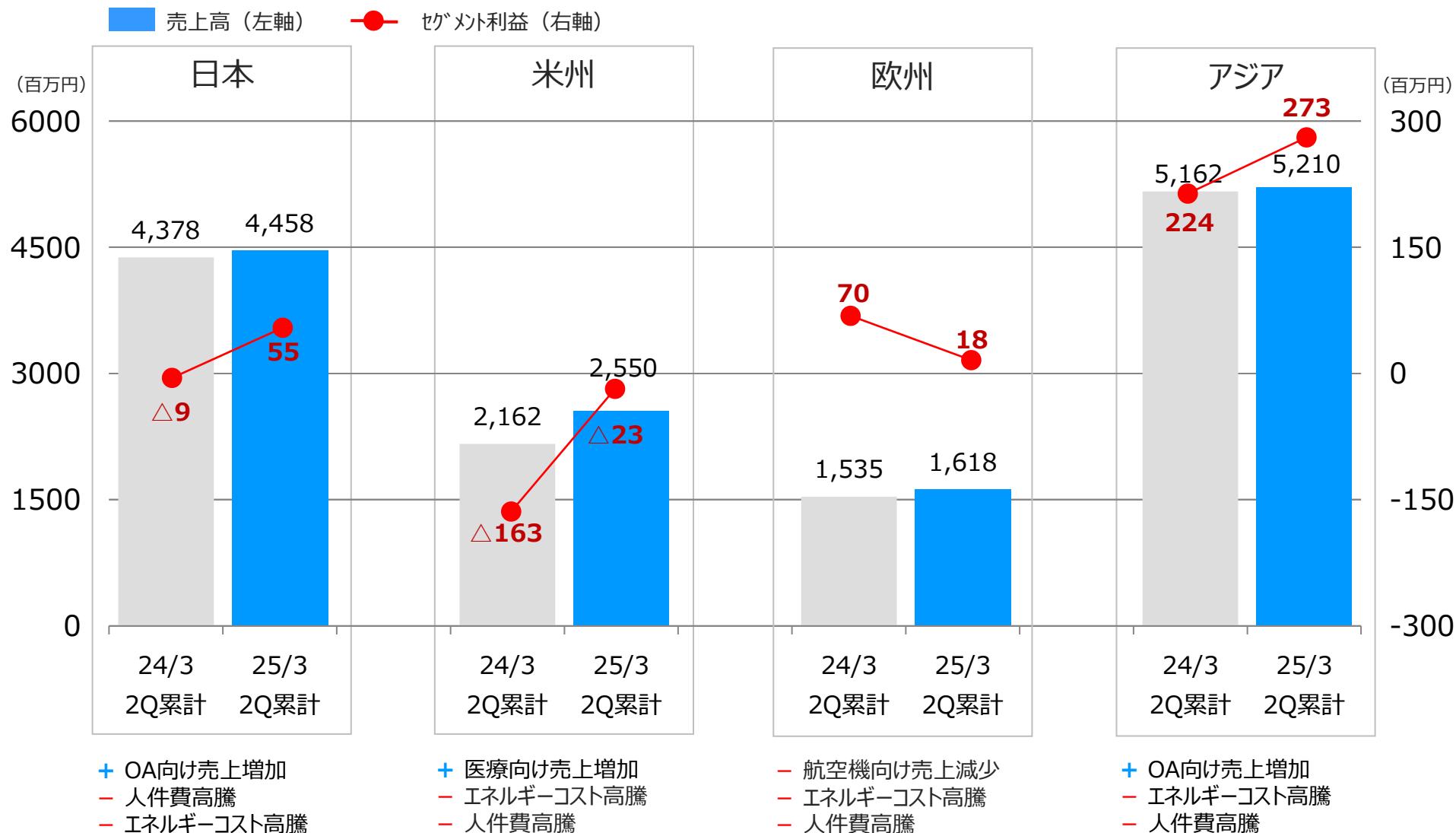
1. 連結売上高・営業利益推移



24年3月期2Qレート： 1 US\$ = 141.3円

25年3月期2Qレート： 1 US\$ = 152.3円 2024年3月-2024年9月毎月月末TTMレートの平均

1. 所在地別売上高・セグメント利益



24年3月期2Qレート： 1 US\$ = 141.3円

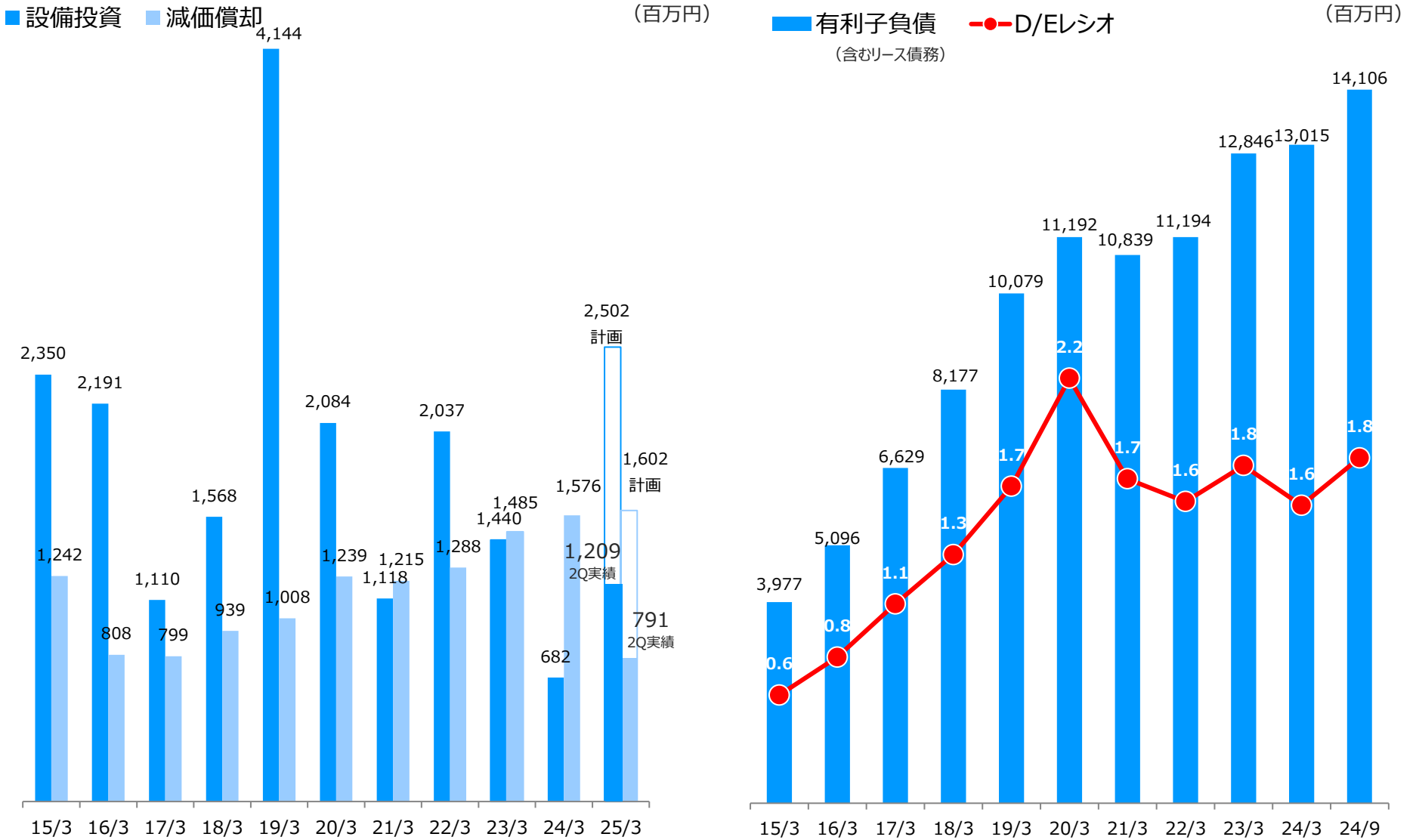
25年3月期2Qレート： 1 US\$ = 152.3円 2024年3月-2024年9月毎月月末TTMレートの平均

1. 連結市場別売上高

(百万円)

	24/3期 2Q累計	構成比	25/3期 2Q累計	構成比	増減額	増減率
自動車(輸送機器)	7,184	54.3%	7,204	52.1%	20	0.3%
医療機器	1,955	14.8%	2,533	18.3%	578	29.6%
OA機器	1,164	8.8%	1,402	10.1%	238	20.4%
航空機器	811	6.1%	704	5.1%	△107	△13.2%
精密機器	442	3.3%	450	3.3%	8	1.8%
インフラ・住設	347	2.6%	342	2.5%	△5	△1.4%
AV・家電	241	1.8%	265	1.9%	24	10.0%
情報通信機器	179	1.4%	219	1.6%	40	22.3%
その他	916	6.9%	718	5.2%	△198	△21.6%
合計	13,238	100.0%	13,837	100.0%	598	4.5%

1. 設備投資・減価償却・有利子負債



1. 2025年3月期 第2四半期連結業績概要
2. 2025年3月期 連結業績予想

2. 2025年3月期通期業績予想（連結）

期初予想から変更はありません

(百万円)

	2024年3月期 (実績)	2025年3月期 (今回)	前期比増減額	前期比増減率
売上高	26,549	26,000	△549	△2.1%
営業利益	365	300	△65	△17.8%
営業利益率	1.4%	1.2%	-	-
経常利益	832	200	△632	△76.0%
親会社株主に帰属する 当期純利益	268	300	+32	+11.9%
一株あたり 配当	20	20	±0	-

(円)

ADVANCEX

(お問い合わせ先)

株式会社アドバネクス
経営企画室

TEL : 03 - 3822-5865

Email : tsutomu_kumaki@advanex.co.jp

URL : <https://www.advanex.co.jp>