

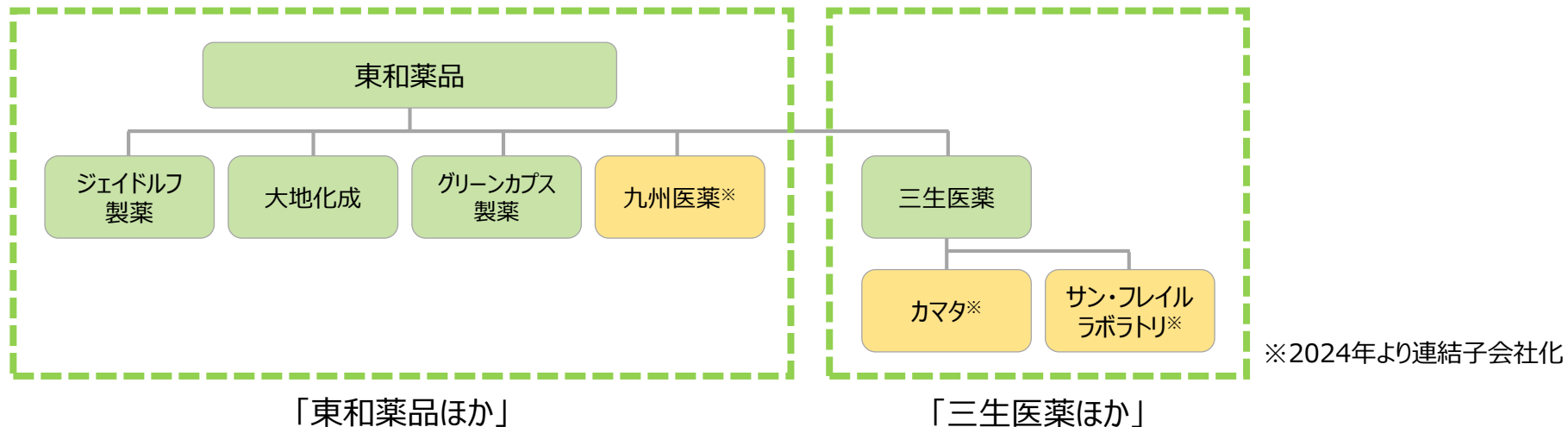
2025年3月期 第2四半期（中間期） 決算補足説明資料

2024年11月
(証券コード：4553)

2025年3月期第2四半期 決算開示内容について

注意事項

- 本資料内では、国内セグメントの内訳につきまして、東和薬品、ジェイドルフ製薬、大地化成、グリーンカプス製薬、九州医薬を「東和薬品ほか」と表記し、三生医薬、カマタ、サン・フレイルラボラトリーを「三生医薬ほか」と表記しております。



- 本資料内では、海外セグメントのTowa Pharma International Holdingsにつきまして、「Towa INT」と表記しております。
- 2024年1月に連結子会社化したカマタにつきまして、貸借対照表は2024年3月期より、損益計算書は2025年3月期より連結対象としております。2024年4月に九州医薬を連結子会社化し、貸借対照表と損益計算書ともに2025年3月期より連結対象としております。2024年4月にサン・フレイルラボラトリーを設立し、貸借対照表と損益計算書ともに2025年3月期より連結対象としております。
- 11月5日に、2025年3月期第2四半期および通期の業績予想の修正を発表しております。

2025年3月期第2四半期 決算開示内容について

サマリー

- 対前年同期：連結で**増収増益**

	25/3 2Q		24/3 2Q
項目	金額	前年同期比	金額
売上高	1,234億円	14.9%	1,073億円
営業利益	105億円	50.1%	70億円

- 通期計画進捗率：連結で、**売上高47.2%、営業利益53.6%**

	25/3 2Q実績	25/3 上半期計画 (2024年8月8日発表)		25/3 通期計画 (2024年8月8日発表)	
項目	金額	金額	達成率	金額	進捗率
売上高	1,234億円	1,228億円	100.5%	2,615億円	47.2%
営業利益	105億円	68億円	154.6%	196億円	53.6%

- 生産数量実績（東和薬品単体、錠剤・カプセルのみ）
→ **約68億錠** 対前年同期**1.2%増加** 通期計画進捗率**45.2%**
- 販売数量実績（東和薬品単体、錠剤・カプセルのみ）
→ **約72億錠** 対前年同期**15.1%増加** 通期計画進捗率**46.9%**
- 原材料・水道光熱費の値上がり（東和薬品単体）
→ 原材料：対前年同期**ほぼ横ばい**
→ 水道光熱費：対前年同期**11.6%増加** なお、総製造費用における水道光熱費の割合は2.6%程度

目次

1. 2025年3月期第2四半期 決算概要
2. 2025年3月期第2四半期 決算概要 計画進捗率
3. 貸借対照表・設備投資・減価償却費
4. 2025年3月期 通期業績計画の修正

目次

1. 2025年3月期第2四半期 決算概要

連結

セグメント情報

国内セグメント

内訳

追補年度別 売上高推移（東和薬品単体）

販路別 売上高推移（東和薬品単体）

納入先別 取引軒数実績（東和薬品単体）

販売費及び一般管理費（国内セグメント）

海外セグメント

地域別

2. 2025年3月期第2四半期 決算概要 計画進捗率

3. 貸借対照表・設備投資・減価償却費

4. 2025年3月期 通期業績計画の修正

2025年3月期第2四半期 決算概要（連結）

- 国内において東和薬品が好調であったこと、海外において主に為替レートが円安に動いたことにより、増収増益

(単位：百万円，%)

項目	連結業績				
	25/3 2Q			24/3 2Q	
	金額	対売上高比率	前年同期比	金額	対売上高比率
売上高	123,404	100.0	+ 14.9	107,396	100.0
売上原価	78,490	63.6	+ 13.5	69,155	64.4
販管費	34,400	27.9	+ 10.1	31,237	29.1
営業利益	10,513	8.5	+ 50.1	7,003	6.5
経常利益	10,338	8.4	+ 1.0	10,233	9.5
税引前中間純利益	10,300	8.3	- 0.9	10,392	9.7
親会社株主に帰属する 中間純利益	6,555	5.3	- 5.7	6,953	6.5

期末レート (TTM) 1ドル	25/3 2Q	24/3 4Q	24/3 2Q	23/3 4Q	期中レート (TTM) 1ユーロ	25/3 2Q	24/3 2Q
	142.73円	151.41円	149.58円	133.53円		165.95円	153.39円

※2025年3月期第2四半期のドルの期末レートは2024年9月30日時点、ユーロの期中レートは2024年4月1日～2024年9月30日の平均のレートとなっております。

2025年3月期第2四半期 決算概要（セグメント情報）

(単位：百万円)

項目	報告セグメント		合計	調整額 (のれん償却費等)	連結
	国内	海外			
	東和薬品ほか 三生医薬ほか	Towa INT			
売上高	97,338	26,180	123,518	- 114	123,404
売上原価	60,776	17,821	78,598	- 107	78,490
販管費	23,437	8,749	32,187	2,213	34,400
セグメント利益 (損失)	13,124	- 391	12,733	- 2,219	10,513

※販管費の調整額は、のれん償却費と、東和薬品とTowa INTの内部取引を含むため、以下ののれん償却費の合計額と一致しません。

※のれん償却費：Towa INT 512百万円、三生医薬・カマタ 1,705百万円

2025年3月期第2四半期 決算概要（国内セグメント）

- 東和薬品において引き続き製品への需要が高く、販売数量が伸びたことにより、増収増益

(単位：百万円，%)

項目	国内セグメント				
	25/3 2Q			24/3 2Q	
	金額	対売上高比率	前年同期比	金額	対売上高比率
売上高	97,338	100.0	+ 15.6	84,173	100.0
売上原価	60,776	62.4	+ 14.4	53,147	63.1
販管費	23,437	24.1	+ 5.8	22,145	26.3
セグメント利益	13,124	13.5	+ 47.8	8,880	10.5

※のれん償却費は含みません。

2025年3月期第2四半期 決算概要（国内セグメント・内訳）

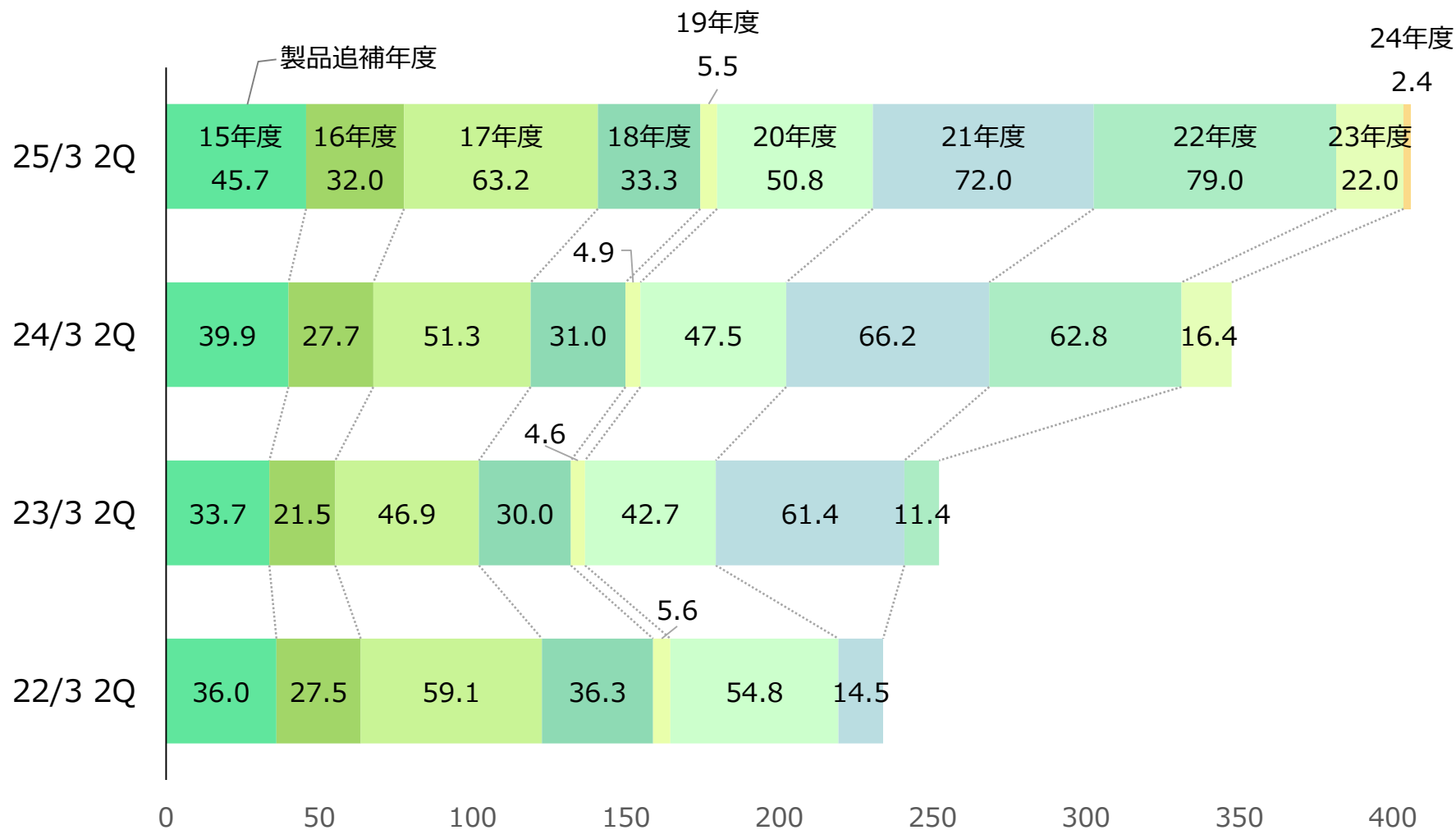
(単位：百万円，%)

項目	東和薬品ほか					三生医薬ほか				
	25/3 2Q			24/3 2Q		25/3 2Q			24/3 2Q	
	金額	対売上高比率	前年同期比	金額	対売上高比率	金額	対売上高比率	前年同期比	金額	対売上高比率
売上高	83,633	100.0	+ 16.9	71,539	100.0	13,704	100.0	+ 8.5	12,633	100.0
売上原価	50,078	59.9	+ 15.9	43,202	60.4	10,697	78.1	+ 7.6	9,944	78.7
販管費	21,343	25.5	+ 5.5	20,236	28.3	2,093	15.3	+ 9.7	1,909	15.1
セグメント利益	12,211	14.6	+ 50.8	8,100	11.3	913	6.7	+ 17.1	779	6.2

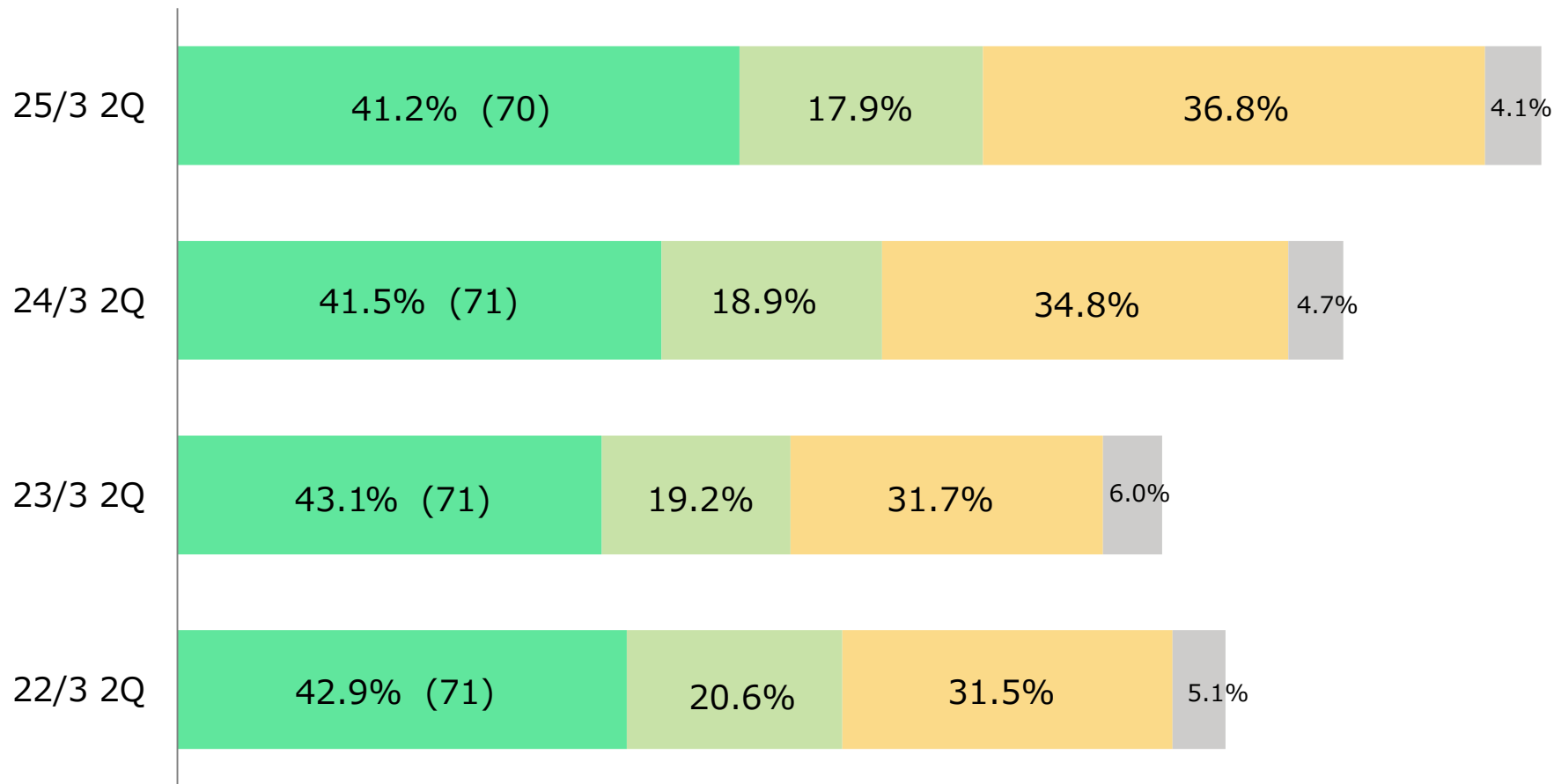
※のれん償却費は含みません。

追補年度別 売上高推移 (東和薬品単体)

(単位：億円)



販路別 売上高推移（東和薬品単体）



■ 営業所・本社 () は営業所数 ■ 代理店 ■ 医薬品卸 ■ その他（受託・他社販売・輸出）

納入先別 取引軒数実績（東和薬品単体）

（単位：軒，％）

納入先 セグメント	全施設数	25/3 2Q					24/3 2Q	
		取引軒数	カバー率	取引金額 構成比	取引軒数 増減	取引金額 増減率	取引軒数	取引金額 構成比
病院	約8,100	7,642	94.3	10.6	+ 49	+ 17.5	7,593	10.6
DPC病院	約1,800	1,769	99.2	6.5	+ 27	+ 20.2	1,742	6.3
診療所	約89,600	31,386	35.1	10.8	+ 492	+ 5.9	30,894	11.9
調剤薬局	約62,300	60,506	97.0	78.4	+ 839	+ 18.6	59,667	77.3
計	約160,000	99,534	62.2	100.0	+ 1,380	+ 16.9	98,154	100.0

※全施設数は日本アルトマーク全国医療施設データを参考として算出しております。

※2025年3月期より全施設数における診療所の算出基準を変更しております。

（他社販売等を除く）

販売費及び一般管理費（国内セグメント）

(単位：百万円，%)

項目	国内セグメント				
	25/3 2Q			24/3 2Q	
	金額	対売上高比率	前年同期比	金額	対売上高比率
人件費	9,058	9.3	+ 2.5	8,835	10.5
広告宣伝費	342	0.4	+ 6.8	320	0.4
荷造運賃	1,465	1.5	+ 5.5	1,389	1.7
支払手数料	2,911	3.0	+ 23.1	2,366	2.8
研究開発費	5,731	5.9	+ 2.5	5,594	6.6
減価償却費	703	0.7	+ 2.6	685	0.8
その他	3,223	3.3	+ 9.1	2,953	3.5
販管費	23,437	24.1	+ 5.8	22,145	26.3

※のれん償却費は含みません。

※研究開発部門で発生した費用につきましては、研究開発費に組み替わっております。

2025年3月期第2四半期 決算概要（海外セグメント）

- 売上高 / 為替レートが円安に動いたことと、欧州がBtoBとBtoCともに好調であったことにより、増収
- セグメント損失 / 増収であったものの、研究開発費（新製品開発およびニトロソアミン類への対応）等が増加したことで、減益

（単位：百万円，％）

項目	海外セグメント（Towa INT）				
	25/3 2Q			24/3 2Q	
	金額	対売上高比率	前年同期比	金額	対売上高比率
売上高	26,180	100.0	+ 12.4	23,297	100.0
売上原価	17,821	68.1	+ 11.1	16,037	68.8
販管費	8,749	33.4	+ 24.9	7,006	30.1
セグメント利益（損失）	- 391	- 1.5	-	253	1.1

期中レート（TTM） 1円＝	25/3 2Q	24/3 2Q
	165.95円	153.39円

※のれん償却費は含みません。

2025年3月期第2四半期 決算概要（海外セグメント・地域別）

(単位：百万円，%)

項目	Towa INT 欧州					Towa INT 米国				
	25/3 2Q			24/3 2Q		25/3 2Q			24/3 2Q	
	金額	対売上高比率	前年同期比	金額	対売上高比率	金額	対売上高比率	前年同期比	金額	対売上高比率
売上高	15,748	100.0	+ 19.6	13,171	100.0	10,432	100.0	+ 3.0	10,126	100.0
売上原価	10,577	67.2	+ 19.1	8,877	67.4	7,244	69.4	+ 1.2	7,160	70.7
販管費	6,172	39.2	+ 27.6	4,839	36.7	2,577	24.7	+ 18.9	2,167	21.4
セグメント利益(損失)	- 1,001	- 6.4	-	-545	- 4.1	610	5.9	- 23.6	798	7.9

期中レート (TTM) 1ユーロ	25/3 2Q	24/3 2Q	期中レート (TTM) 1ドル	25/3 2Q	24/3 2Q
	165.95円	153.39円		152.63円	141.00円

※のれん償却費は含みません。

目次

1. 2025年3月期第2四半期 決算概要
2. 2025年3月期第2四半期 決算概要 計画進捗率
連結
国内セグメント
内訳
海外セグメント
地域別
研究開発費推移
3. 貸借対照表・設備投資・減価償却費
4. 2025年3月期 通期業績計画の修正

2025年3月期第2四半期 決算概要 計画進捗率（連結）

- 売上高 / 国内・海外ともに上半期計画通り
- 営業利益 / 東和薬品において研究開発費等の販管費の費消が想定を下回ったことにより、上半期計画を上振れた

（単位：百万円，％）

連結業績

25/3 2Q実績

25/3 上半期計画
(2024年8月8日発表)

25/3 通期計画
(2024年8月8日発表)

項目	25/3 2Q実績		25/3 上半期計画 (2024年8月8日発表)			25/3 通期計画 (2024年8月8日発表)		
	金額	対売上 高比率	金額	対売上 高比率	達成率	金額	対売上 高比率	進捗率
売上高	123,404	100.0	122,800	100.0	100.5	261,500	100.0	47.2
売上原価	78,490	63.6	78,600	64.0	99.9	166,400	63.6	47.2
販管費	34,400	27.9	37,400	30.5	92.0	75,500	28.9	45.6
営業利益	10,513	8.5	6,800	5.5	154.6	19,600	7.5	53.6
経常利益	10,338	8.4	6,800	5.5	152.0	19,200	7.3	53.8
税引前中間純利益	10,300	8.3	6,800	5.5	151.5	19,200	7.3	53.6
親会社株主に帰属する 中間純利益	6,555	5.3	4,100	3.3	159.9	12,600	4.8	52.0

為替レート (TTM)
1円=

25/3 2Q期中レート

165.95円

25/3 想定レート

152.00円

2025年3月期第2四半期 決算概要 計画進捗率（国内セグメント）

- 売上高 / ほぼ上半期計画通り
- セグメント利益 / 東和薬品において研究開発費等の販管費の費消が想定を下回ったことにより、上半期計画を上振れた

(単位：百万円, %)

	国内セグメント							
	25/3 2Q実績		25/3 上半期計画 (2024年8月8日発表)			25/3 通期計画 (2024年8月8日発表)		
項目	金額	対売上高比率	金額	対売上高比率	達成率	金額	対売上高比率	進捗率
売上高	97,338	100.0	97,900	100.0	99.4	209,700	100.0	46.4
売上原価	60,776	62.4	61,300	62.6	99.1	131,200	62.6	46.3
販管費	23,437	24.1	27,200	27.8	86.2	54,600	26.0	42.9
セグメント利益	13,124	13.5	9,400	9.6	139.6	23,900	11.4	54.9

※のれん償却費は含みません。

2025年3月期第2四半期 決算概要 計画進捗率

(国内セグメント・内訳)

(単位：百万円，%)

項目	東和薬品ほか					三生医薬ほか				
	25/3 2Q実績		25/3 通期計画 (2024年8月8日発表)			25/3 2Q実績		25/3 通期計画 (2024年5月14日発表)		
	金額	対売上 高比率	金額	対売上 高比率	進捗率	金額	対売上 高比率	金額	対売上 高比率	進捗率
売上高	83,633	100.0	181,200	100.0	46.2	13,704	100.0	28,500	100.0	48.1
売上原価	50,078	59.9	108,500	59.9	46.2	10,697	78.1	22,700	79.6	47.1
販管費	21,343	25.5	50,500	27.9	42.3	2,093	15.3	4,100	14.4	51.1
セグメント利益	12,211	14.6	22,200	12.3	55.0	913	6.7	1,700	6.0	53.7

※のれん償却費は含みません。

2025年3月期第2四半期 決算概要 計画進捗率（海外セグメント）

- 売上高 / 為替レートが想定よりも円安に動いた影響により、上半期計画達成
- セグメント損失 / 上半期計画通り

(単位：百万円, %)

項目	海外セグメント							
	25/3 2Q実績		25/3 上半期計画 (2024年5月14日発表)			25/3 通期計画 (2024年5月14日発表)		
	金額	対売上高比率	金額	対売上高比率	達成率	金額	対売上高比率	進捗率
売上高	26,180	100.0	25,100	100.0	104.3	52,300	100.0	50.1
売上原価	17,821	68.1	17,400	69.3	102.4	35,400	67.7	50.3
販管費	8,749	33.4	8,100	32.3	108.0	16,900	32.3	51.8
セグメント利益 (損失)	- 391	- 1.5	- 400	- 1.6	—	0	0.0	—

為替レート (TTM) 1ユーロ	25/3 2Q期中レート	25/3 想定レート
		165.95円

※のれん償却費は含みません。

2025年3月期第2四半期 決算概要 計画進捗率

(海外セグメント・地域別)

(単位：百万円，%)

	Towa INT 欧州					Towa INT 米国				
	25/3 2Q実績		25/3 通期計画 (2024年5月14日発表)			25/3 2Q実績		25/3 通期計画 (2024年5月14日発表)		
項目	金額	対売上 高比率	金額	対売上 高比率	進捗率	金額	対売上 高比率	金額	対売上 高比率	進捗率
売上高	15,748	100.0	33,400	100.0	47.2	10,432	100.0	18,900	100.0	55.2
売上原価	10,577	67.2	22,100	66.2	47.9	7,244	69.4	13,300	70.4	54.5
販管費	6,172	39.2	12,000	35.9	51.4	2,577	24.7	4,900	25.9	52.6
セグメント利益 (損失)	- 1,001	- 6.4	- 700	- 2.1	-	610	5.9	700	3.7	87.2

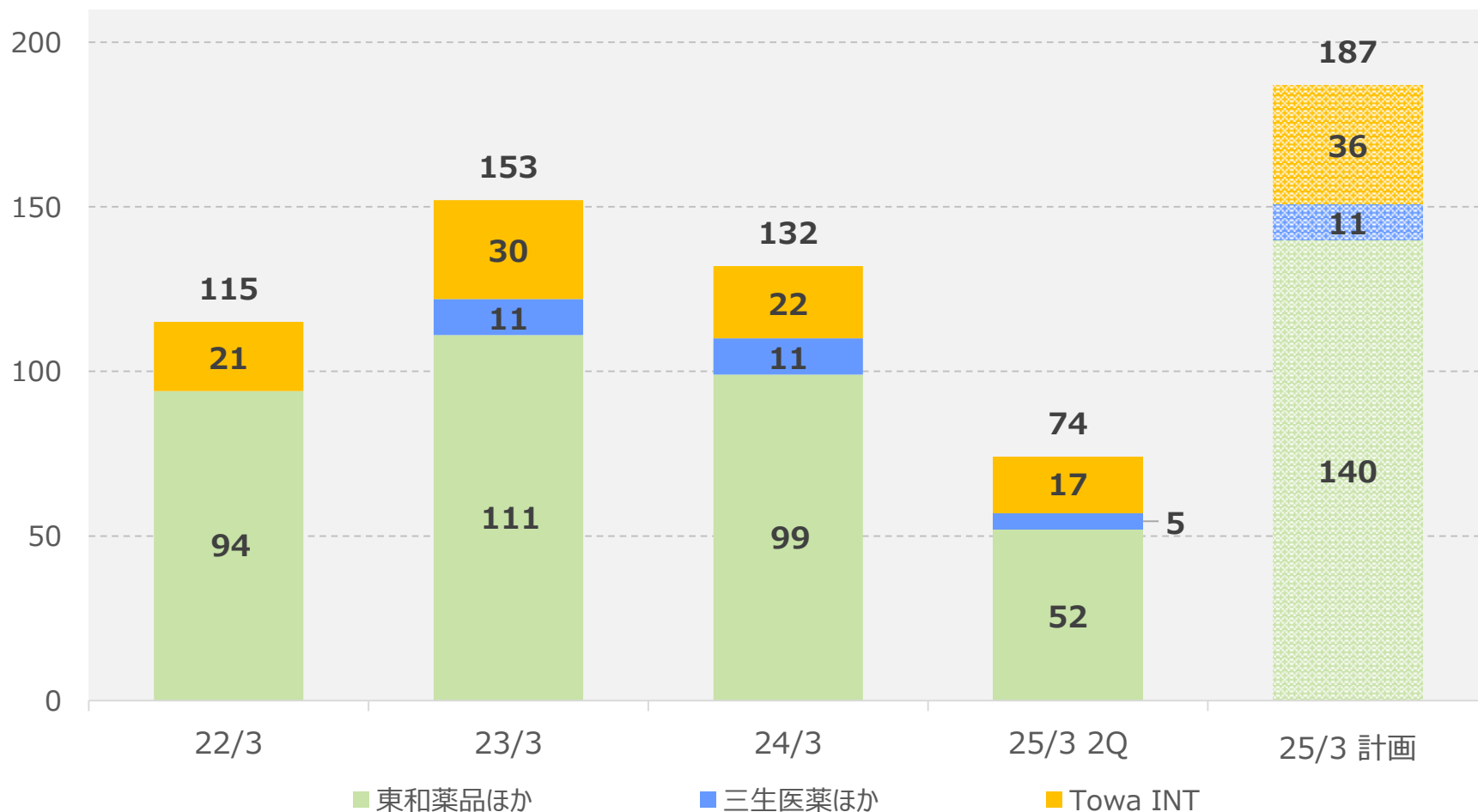
為替レート (TTM) 1ユーロ	25/3 2Q期中レート	25/3 想定レート
		165.95円

為替レート (TTM) 1ドル	25/3 2Q期中レート	25/3 想定レート
		152.63円

※のれん償却費は含みません。

研究開発費推移（連結）

（単位：億円）



※22年3月期は三生医薬の実績を含みません。

※22年3月期～24年3月期はカマタの実績を含みません。

※Towa INTと三生医薬の23年3月期の連結会計年度は2022年1月1日～2023年3月31日の15ヶ月となっております。

目次

1. 2025年3月期第2四半期 決算概要
2. 2025年3月期第2四半期 決算概要 計画進捗率
3. **貸借対照表・設備投資・減価償却費**
貸借対照表
設備投資・減価償却費
4. 2025年3月期 通期業績計画の修正

貸借対照表（連結）

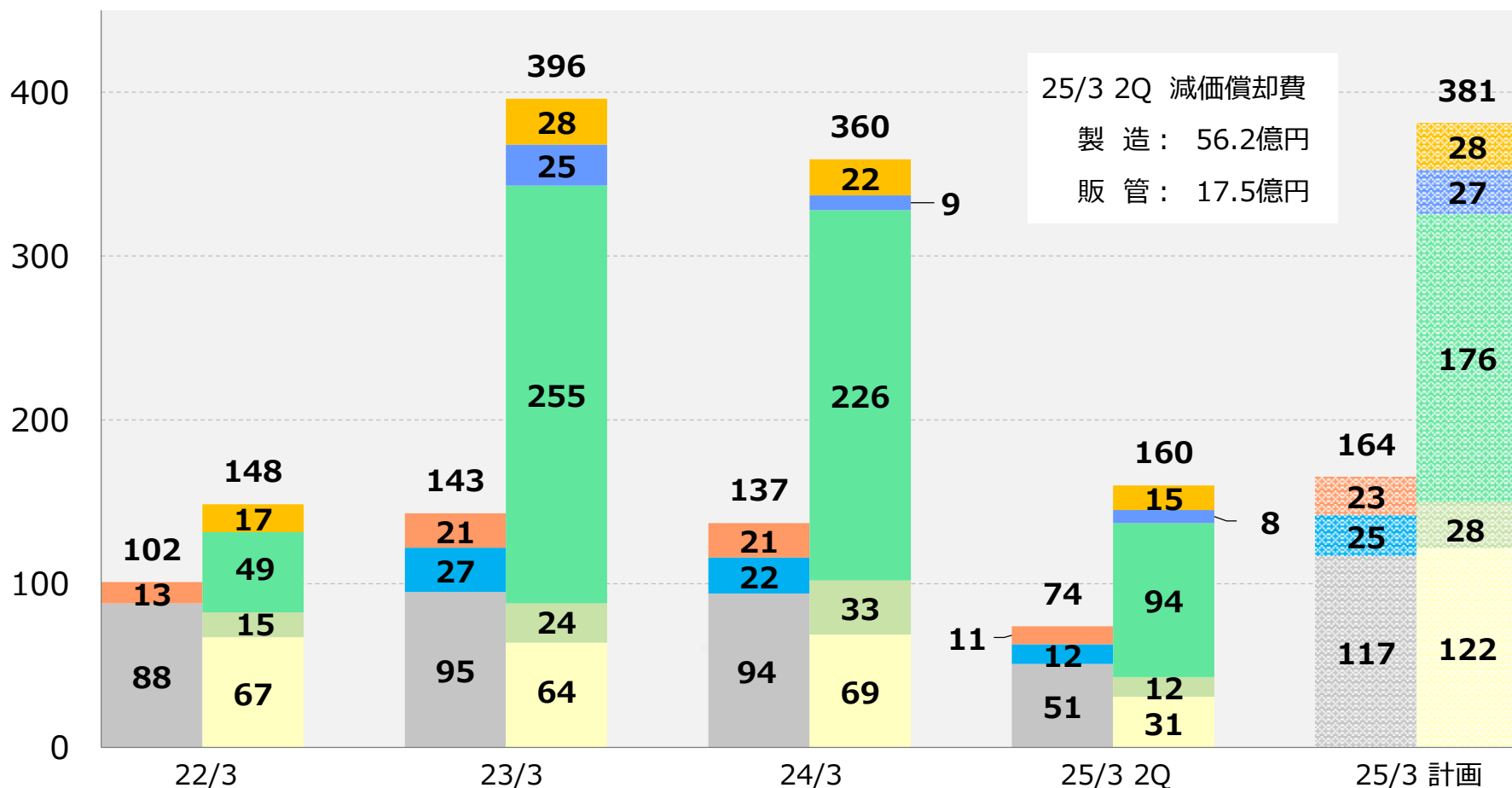
（単位：百万円）

項目	24/9	24/3	増減	項目	24/9	24/3	増減
現金及び預金	41,268	29,650	+ 11,617	支払手形及び買掛金	15,007	15,652	- 644
受取手形及び売掛金	53,052	62,916	- 9,864	電子記録債務	11,103	10,720	+ 382
電子記録債権	9,589	8,854	+ 734	短期借入金	4,515	3,112	+ 1,403
商品及び製品	47,225	48,986	- 1,761	1年内返済予定の長期借入金	10,846	10,120	+ 725
その他棚卸資産	58,305	52,086	+ 6,218	リース債務	776	238	+ 537
その他流動資産	17,808	15,222	+ 2,586	設備関係支払手形及び未払金	11,111	9,768	+ 1,343
流動資産計	227,249	217,718	+ 9,531	その他流動負債	21,349	30,505	- 9,156
建物及び構築物	74,387	57,219	+ 17,168	流動負債計	74,710	80,118	- 5,407
機械装置及び運搬具	17,965	18,017	- 51	長期借入金	198,040	189,124	+ 8,916
リース資産	6,467	848	+ 5,618	リース債務	6,419	714	+ 5,705
建設仮勘定	39,337	55,917	- 16,579	その他固定負債	4,556	4,802	- 245
のれん	30,235	32,568	- 2,332	固定負債計	209,017	194,641	+ 14,376
その他固定資産	47,195	48,363	- 1,168	負債合計	283,728	274,759	+ 8,968
固定資産計	215,589	212,934	+ 2,654	為替換算調整勘定	12,416	14,300	- 1,883
資産合計	442,839	430,653	+ 12,186	その他純資産	146,694	141,593	+ 5,101
				純資産合計	159,110	155,893	+ 3,217
				負債・純資産合計	442,839	430,653	+ 12,186

期末レート (TTM) 1円＝	24/9	24/3
		159.43円

設備投資・減価償却費（連結）

（単位：億円）



25/3 2Q 減価償却費
 製造：56.2億円
 販管：17.5億円

※設備投資には有形固定資産・無形固定資産の取得を含みます。
 ※減価償却費には研究開発費分を含みます。
 ※減価償却費にはTowa INT及び三生医薬・カマタのれん償却費を含みません。
 ※22年3月期は三生医薬の実績を含みません。
 ※22年3月期～24年3月期はカマタの実績を含みません。
 ※Towa INTと三生医薬の23年3月期の連結会計年度は2022年1月1日～2023年3月31日の15ヶ月となっております。

- 設備投資 (Towa INT)
- 設備投資 (山形工場)
- 設備投資 (岡山工場)
- 設備投資 (その他)
- 減価償却費 (三生医薬ほか)
- 減価償却費 (東和薬品ほか)
- 設備投資 (三生医薬ほか)
- 設備投資 (岡山工場)
- 減価償却費 (Towa INT)
- 減価償却費 (東和薬品ほか)

目次

1. 2025年3月期第2四半期 決算概要
2. 2025年3月期第2四半期 決算概要 計画進捗率
3. 貸借対照表・設備投資・減価償却費
4. **2025年3月期 通期業績計画の修正**
 - 連結
 - 国内セグメント
 - 内訳
 - 海外セグメント
 - 地域別
 - 研究開発費
 - 2024年12月追補収載予定新製品（東和薬品単体）

2025年3月期 通期業績計画の修正（連結）

- 上半期の実績のみを織り込んだ修正であり、下半期の業績計画は期初計画から変更なし
- 売上高 / 為替レートが想定よりも円安に動いた影響により、海外セグメントの売上高が増加
- 営業利益 / 研究開発費が想定よりも少額になり、増加

(単位：百万円，%)

項目	連結業績							
	25/3 修正後 通期計画 (2024年11月5日発表)				25/3 通期計画 (2024年8月8日発表)			修正
	金額	対売上 高比率	前期比	8/8 計画比	金額	対売上 高比率	前期比	金額
売上高	262,100	100.0	+ 15.0	+ 0.2	261,500	100.0	+ 14.7	+ 600
売上原価	166,300	63.4	+ 13.5	- 0.1	166,400	63.6	+ 13.5	- 100
販管費	72,500	27.7	+ 13.8	- 4.0	75,500	28.9	+ 18.5	- 3,000
営業利益	23,300	8.9	+ 32.0	+ 18.9	19,600	7.5	+ 11.1	+ 3,700
経常利益	22,700	8.7	- 7.3	+ 18.2	19,200	7.3	- 21.6	+ 3,500
税引前当期純利益	22,700	8.7	- 7.2	+ 18.2	19,200	7.3	- 21.5	+ 3,500
親会社株主に帰属する 当期純利益	15,000	5.7	- 7.3	+ 19.0	12,600	4.8	- 22.1	+ 2,400

為替レート (TTM) 1ユーロ	25/3 下半期 想定レート (5/14発表から変更なし)	25/3 上半期 期中レート	25/3 想定レート (2024/5/14発表)
		152.00円	165.95円

2025年3月期 通期業績計画の修正（国内セグメント）

(単位：百万円, %)

	国内セグメント							
	25/3 修正後 通期計画 (2024年11月5日発表)				25/3 通期計画 (2024年8月8日発表)			修正
項目	金額	対売上 高比率	前期比	8/8 計画比	金額	対売上 高比率	前期比	金額
売上高	209,100	100.0	+ 17.0	- 0.3	209,700	100.0	+ 17.3	- 600
売上原価	130,700	62.5	+ 16.3	- 0.4	131,200	62.6	+ 16.7	- 500
販管費	50,800	24.3	+ 14.3	- 7.0	54,600	26.0	+ 22.9	- 3,800
セグメント利益	27,600	13.2	+ 26.1	+ 15.5	23,900	11.4	+ 9.2	+ 3,700

※のれん償却費は含みません。

2025年3月期 通期業績計画の修正（国内セグメント・内訳）

(単位：百万円，%)

項目	東和薬品ほか							
	25/3 修正後 通期計画 (2024年11月5日発表)				25/3 通期計画 (2024年8月8日発表)			修正
	金額	対売上 高比率	前期比	8/8 計画比	金額	対売上 高比率	前期比	金額
売上高	180,500	100.0	+ 17.4	- 0.4	181,200	100.0	+ 17.9	- 700
売上原価	108,200	59.9	+ 16.6	- 0.3	108,500	59.9	+ 16.9	- 300
販管費	46,700	25.9	+ 15.3	- 7.5	50,500	27.9	+ 24.7	- 3,800
セグメント利益	25,600	14.2	+ 25.5	+ 15.3	22,200	12.3	+ 8.8	+ 3,400

※のれん償却費は含みません。

2025年3月期 通期業績計画の修正（国内セグメント・内訳）

(単位：百万円, %)

項目	三生医薬ほか							
	25/3 修正後 通期計画 (2024年11月5日発表)				25/3 通期計画 (2024年5月14日発表)			修正
	金額	対売上 高比率	前期比	5/14 計画比	金額	対売上 高比率	前期比	金額
売上高	28,600	100.0	+ 14.4	+ 0.4	28,500	100.0	+ 14.0	+ 100
売上原価	22,500	78.7	+ 14.9	- 0.9	22,700	79.6	+ 16.0	- 200
販管費	4,100	14.3	+ 4.3	± 0.0	4,100	14.4	+ 4.3	-
セグメント利益	2,000	7.0	+ 34.3	+ 17.6	1,700	6.0	+ 14.2	+ 300

※のれん償却費は含みません。

2025年3月期 通期業績計画の修正（海外セグメント）

(単位：百万円, %)

項目	海外セグメント							
	25/3 修正後 通期計画 (2024年11月5日発表)				25/3 通期計画 (2024年5月14日発表)			修正
	金額	対売上 高比率	前期比	5/14 計画比	金額	対売上 高比率	前期比	金額
売上高	53,400	100.0	+ 8.3	+ 2.1	52,300	100.0	+ 6.0	+ 1,100
売上原価	35,800	67.0	+ 4.7	+ 1.1	35,400	67.7	+ 3.5	+ 400
販管費	17,600	33.0	+ 16.5	+ 4.1	16,900	32.3	+ 11.9	+ 700
セグメント利益	0	0.0	- 100.0	± 0.0	0	0.0	- 100.0	—

※のれん償却費は含みません。

※修正後計画は、円貨ベースの上半期実績に円貨ベースの期初下半期計画を足して算出しております。

為替レート (TTM) 1ユーロ	25/3 下半期 想定レート (5/14発表から変更なし)	25/3 上半期 期中レート	25/3 想定レート (2024/5/14発表)
		152.00円	165.95円

2025年3月期 通期業績計画の修正（海外セグメント・地域別）

(単位：百万円, %)

項目	Towa INT 欧州							
	25/3 修正後 通期計画 (2024年11月5日発表)				25/3 通期計画 (2024年5月14日発表)			修正
	金額	対売上 高比率	前期比	5/14 計画比	金額	対売上 高比率	前期比	金額
売上高	33,200	100.0	+ 15.5	- 0.6	33,400	100.0	+ 16.2	- 200
売上原価	21,700	65.4	+ 10.7	- 1.8	22,100	66.2	+ 12.7	- 400
販管費	12,600	38.0	+ 22.5	+ 5.0	12,000	35.9	+ 16.7	+ 600
セグメント損失	- 1,100	-3.3	-	-	- 700	-2.1	-	- 400

※のれん償却費は含みません。

※修正後計画は、円貨ベースの上半期実績に円貨ベースの期初下半期計画を足して算出しております。

為替レート (TTM) 1ユーロ	25/3 下半期 想定レート (5/14発表から変更なし)	25/3 上半期 期中レート	25/3 想定レート (2024/5/14発表)
		152.00円	165.95円

2025年3月期 通期業績計画の修正（海外セグメント・地域別）

(単位：百万円, %)

項目	Towa INT 米国							
	25/3 修正後 通期計画 (2024年11月5日発表)				25/3 通期計画 (2024年5月14日発表)			修正
	金額	対売上 高比率	前期比	5/14 計画比	金額	対売上 高比率	前期比	金額
売上高	20,200	100.0	- 1.9	+ 6.9	18,900	100.0	- 8.2	+ 1,300
売上原価	14,100	69.8	- 3.4	+ 6.0	13,300	70.4	- 8.9	+ 800
販管費	5,000	24.8	+ 3.7	+ 2.0	4,900	25.9	+ 1.7	+ 100
セグメント利益	1,100	5.4	- 5.7	+ 57.1	700	3.7	- 40.0	+ 400

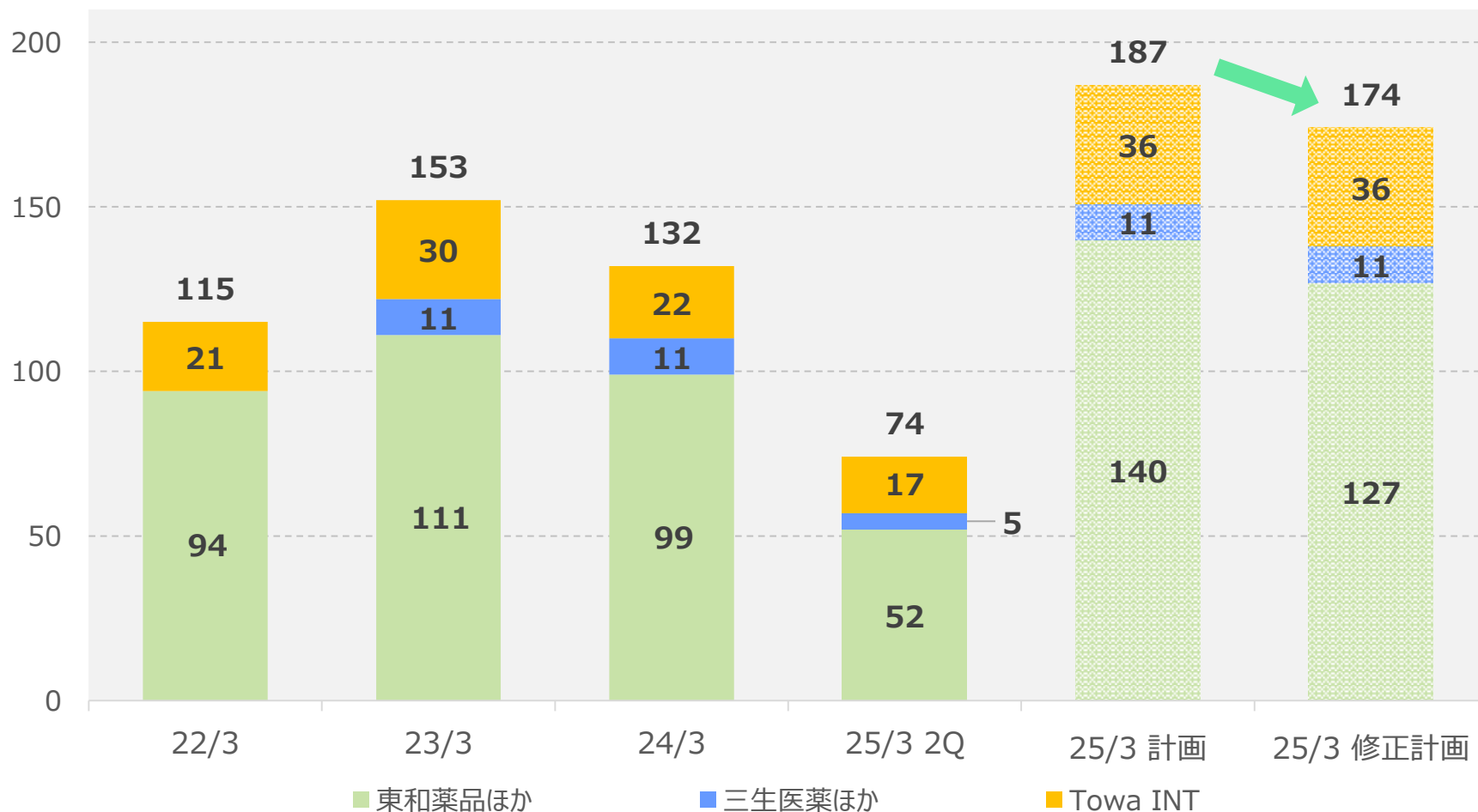
※のれん償却費は含みません。

※修正後計画は、円貨ベースの上半期実績に円貨ベースの期初下半期計画を足して算出しております。

為替レート (TTM) 1ユーロ	25/3 下半期 想定レート (5/14発表から変更なし)	25/3 上半期 期中レート	25/3 想定レート (2024/5/14発表)
	152.00円	165.95円	152.00円
為替レート (TTM) 1ドル	25/3 下半期 想定レート (5/14発表から変更なし)	25/3 上半期 期中レート	25/3 想定レート (2024/5/14発表)
	138.00円	152.63円	138.00円

研究開発費推移（連結）

（単位：億円）



※22年3月期は三生医薬の実績を含みません。

※22年3月期～24年3月期はカマタの実績を含みません。

※Towa INTと三生医薬の23年3月期の連結会計年度は2022年1月1日～2023年3月31日の15ヶ月となっております。

2024年12月追補収載予定新製品（東和薬品単体）

薬効分類名	販売名	先発・代表医薬品名
選択的 직접作用型 第Xa因子阻害剤	リバーロキサバンOD錠10mg/15mg「トーフ」	イグザレルトOD錠10mg/15mg
選択的DPP-4阻害薬 〔2型糖尿病治療薬〕	ビルダグリプチン錠50mg「トーフ」	エクア錠50mg
抗造血器悪性腫瘍剤	レナリドミドカプセル2.5mg/5mg「トーフ」	レブラミドカプセル2.5mg/5mg
筋弛緩回復剤	スガマデクス静注液200mg/500mg「トーフ」	ブリディオ静注200mg/500mg
5-HT _{1B/1D} 受容体作動型 片頭痛治療剤	スマトリプタン錠50mg「TW」	イミグラン錠50
経皮吸収型鎮痛・抗炎症剤	ロキソプロフェンNaテープ50mg/100mg「TW」	ロキソニンテープ50mg/100mg

6成分 10品目を上市予定

**スマトリプタン錠とロキソプロフェンNaテープを除く4成分7品目合計で
初年度売上 約17億円を計画しております。**

※スマトリプタン錠50mg「TW」及びロキソプロフェンNaテープ50mg/100mg「TW」につきましては、
すでに発売しているスマトリプタン錠50mg「トーフ」及びロキソプロフェンNaテープ50mg/100mg「トーフ」からの販売名（屋号）変更となりますため、
上表の売上計画には含めておりません。

**将来予想に関連する記述については、目標や予測に基づいており、
確約や保証を与えるものではありません。
予想と異なる結果になることがある点を認識された上で、ご利用下さい。**

お問い合わせ先

東和薬品株式会社 広報・IR部 IR課

ir@towayakuhin.co.jp TEL.06-6900-9102