



2025年3月期 第2四半期 決算概要

日本曹達株式会社
2024年11月13日

1 2025年3月期 第2四半期業績

・総括	3
・セグメント別業績	4
・ケミカルマテリアル 業績概要	5
・アグリビジネス 業績概要	6
・貸借対照表	7
・キャッシュ・フロー計算書	8

2 2025年3月期 業績予想 (2024年11月13日修正)

・総括	9
・セグメント別業績予想	10

3 参考資料

・各種指標	11
・事業内容	12
・企業集団の状況	13

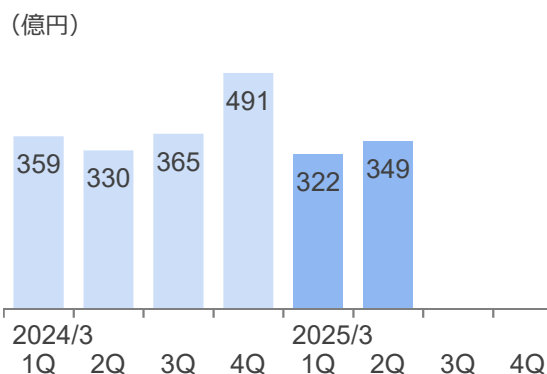
2025年3月期 第2四半期業績 総括

(億円)	2024/3 2Q	2025/3 2Q	増減額	増減率	当初予想
売上高	689.0	670.8	△18.2	△2.6%	650.0
営業利益	64.6	70.8	6.2	9.6%	42.0
(持分法による投資利益)	6.1	8.7	2.6	41.8%	11.0
経常利益	92.9	83.6	△9.3	△10.0%	51.0
親会社株主に帰属する中間純利益	75.4	63.5	△11.9	△15.8%	40.0
1株当たり中間純利益 (円/株) ※	135.2	115.2	△20.0	△14.8%	72.6
為替レート (円/ドル)	140.0	151.6	11.6	8.2%	145.0
為替レート (円/ユーロ)	152.3	168.0	15.7	10.3%	155.0

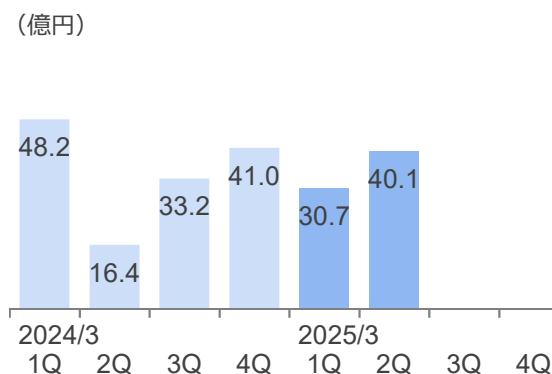
- ・ケミカルマテリアルの販売が堅調に推移
- ・アグリビジネスの販売が減少（流通在庫適正化のため出荷調整を実施、前年度に発生した前倒し出荷の反動）
- ・前年度に為替差益を計上、当年度の為替レートが中間期末に向けて円高基調で推移したことにより為替差損を計上

※2024年10月1日を効力発生日として実施した株式分割（普通株式1株につき2株）を、前年度の期首に行われたと仮定して算定

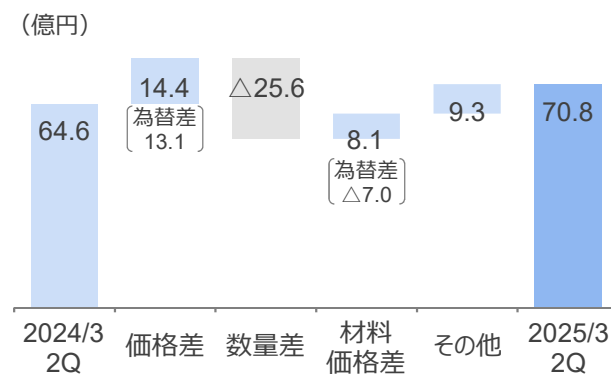
【売上高 四半期推移】



【営業利益 四半期推移】



【営業利益差（前年比）】



2025年3月期 第2四半期業績 セグメント別業績

(億円)	売上高				営業利益			
	2024/3 2Q	2025/3 2Q	増減額	増減率	2024/3 2Q	2025/3 2Q	増減額	増減率
ケミカルマテリアル	174.6	177.5	2.8	1.6%	23.2	34.4	11.2	48.1%
アグリビジネス	200.8	167.3	△33.4	△16.7%	26.2	10.4	△15.7	△60.2%
トレーディング&ロジスティクス	202.0	208.8	6.9	3.4%	11.1	12.9	1.8	15.9%
エンジニアリング	72.0	70.6	△1.4	△2.0%	3.6	9.3	5.8	160.9%
エコソリューション	39.6	46.5	6.9	17.5%	△0.9	1.0	1.9	-
調整額	-	-	-	-	1.4	2.7	1.4	-
連結合計	689.0	670.8	△18.2	△2.6%	64.6	70.8	6.2	9.6%

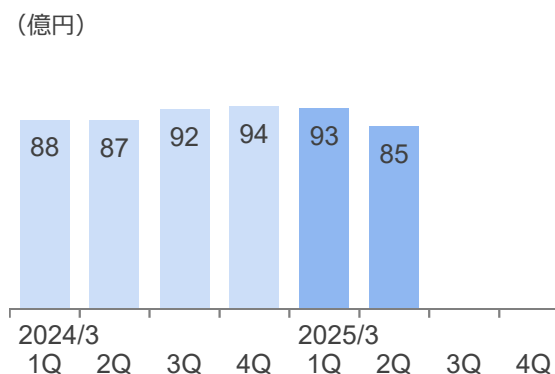
- ・ケミカルマテリアル：医薬品添加剤「NISSO HPC」、樹脂添加剤「NISSO-PB」、非フェノール系感熱紙用顕色剤の販売が伸長
工業薬品の販売が減少
- ・アグリビジネス：販売が減少（流通在庫適正化のため出荷調整を実施、前年度に発生した前倒し出荷の反動）
殺菌剤「パンチョ」、殺ダニ剤「ニッソラン」の輸出向け販売が増加
殺虫剤「モスピラン」、殺菌剤「トップジンM」の輸出向け販売が減少
能登半島地震の影響により殺菌剤「ピシロック」の輸出向け販売が遅延
- ・トレーディング&ロジスティクス：有機薬品などの販売が増加、無機薬品の販売が減少
- ・エンジニアリング：プラント建設工事が堅調に推移
- ・エコソリューション：リサイクル硫酸類や非鉄金属が増加（亜鉛建値が上昇）

2025年3月期 第2四半期業績 ケミカルマテリアル 業績概要

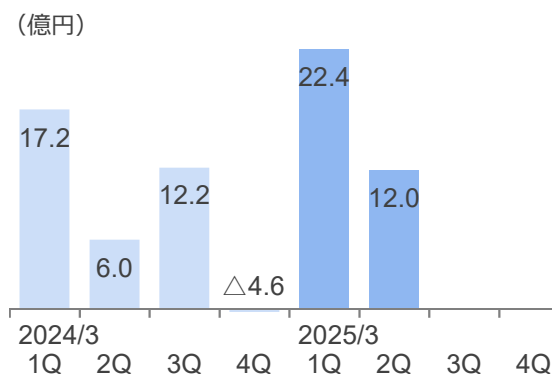
(億円)	2024/3 2Q	2025/3 2Q	増減額	主な増減要因
売上高	174.6	177.5	2.8	
工業薬品	55.4	51.0	△4.4	塩化燐↑、青化ソーダ↓、カセイソーダ↓
化成品	43.8	47.4	3.5	感熱紙用顕色剤↑、二次電池材料↓
機能材料	30.8	37.0	6.2	NISSO-PB↑
エコケア製品	28.1	28.9	0.8	日曹ハイクロン↑、ハイジオン↓
医薬品・工業用殺菌剤	56.9	63.9	7.1	NISSO HPC↑、医薬品原体↓
子会社売上・連結消去	△40.4	△ 50.8	△10.4	
営業利益	23.2	34.4	11.2	

- ・工業薬品：塩化燐の販売が増加、青化ソーダ・カセイソーダの販売が減少
- ・化成品：非フェノール系感熱紙用顕色剤の販売が伸長、二次電池材料の販売が減少
- ・機能材料：樹脂添加剤「NISSO-PB」のAIサーバー用銅張積層板（CCL）向け販売が伸長
- ・エコケア製品：水処理剤「日曹ハイクロン」の販売が増加、重金属固定剤「ハイジオン」の販売が減少
- ・医薬品・工業用殺菌剤：医薬品添加剤「NISSO HPC」の販売が伸長、医薬品原体の販売が減少

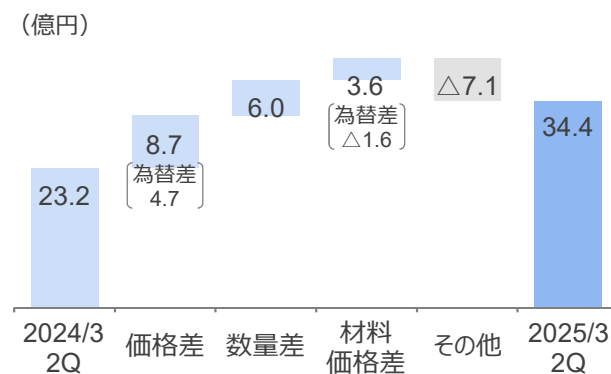
【売上高 四半期推移】



【営業利益 四半期推移】



【営業利益差（前年比）】

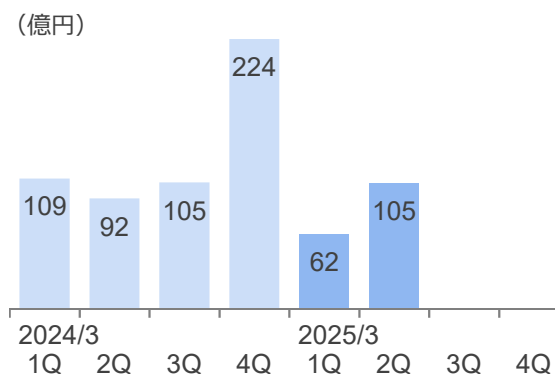


2025年3月期 第2四半期業績 アグリビジネス 業績概要

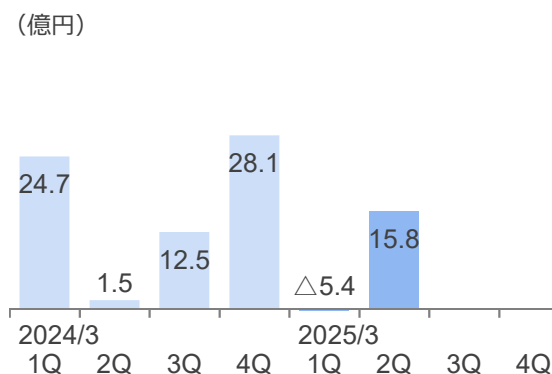
(億円)	2024/3 2Q	2025/3 2Q	増減額	主な増減要因
売上高	200.8	167.3	△33.4	
殺菌剤	97.8	85.9	△11.9	パンチョ↑、トップジンM↓、ピシロック↓
殺虫剤・殺ダニ剤	107.2	63.0	△44.2	ニッソラン↑、モスピラン↓
除草剤	11.1	10.2	△1.0	ナブ↓
その他	△0.9	△0.7	0.2	
子会社売上・連結消去	△14.5	9.0	23.4	
営業利益	26.2	10.4	△15.7	
海外売上比率	71.8%	66.0%	△5.8%	

- ・販売が減少（流通在庫適正化のため出荷調整を実施、前年度に発生した前倒し出荷の反動）
- ・殺菌剤：「パンチョ」の輸出向け販売が増加、「トップジンM」の輸出向け販売が減少、能登半島地震の影響により「ピシロック」の出荷が遅延
- ・殺虫剤・殺ダニ剤：殺ダニ剤「ニッソラン」の輸出向け販売が増加、殺虫剤「モスピラン」の輸出向け販売が減少
- ・除草剤：「ナブ」の輸出向け販売が減少

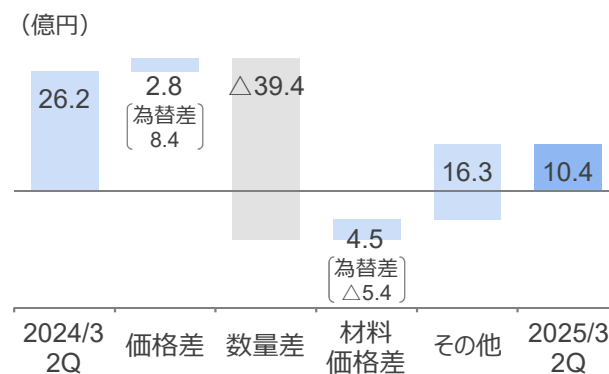
【売上高 四半期推移】



【営業利益 四半期推移】



【営業利益差（前年比）】



2025年3月期 第2四半期業績 貸借対照表

(億円)	2024/3	2024/9	増減	主な増減要因
流動資産	1,341.2	1,240.4	△100.8	受取手形・売掛金 △190.9、棚卸資産 72.2
固定資産	1,563.7	1,585.6	21.9	有形固定資産 35.8、投資有価証券 △14.4
資産合計	2,904.9	2,826.0	△79.0	
流動負債	602.3	508.2	△94.1	賞与引当金 △44.2、支払手形・買掛金 △27.7
固定負債	407.9	413.4	5.5	
負債合計	1,010.2	921.6	△88.6	
株主資本	1,669.4	1,700.1	30.7	利益剰余金 30.4
その他の包括利益累計額	211.1	191.4	△19.7	有価証券評価差額 △14.3
非支配株主持分	14.3	12.9	△1.4	
純資産合計	1,894.7	1,904.4	9.7	
負債純資産合計	2,904.9	2,826.0	△79.0	
1株当たり純資産額 (円/株) ※	3,414.8	3,434.1	19.3	
自己資本比率	64.7%	66.9%	2.2%	

- ・販売の季節性により受取手形・売掛金が減少、棚卸資産が増加
- ・政策保有株式の整理を継続的に実施中

※2024年10月1日を効力発生日として実施した株式分割（普通株式1株につき2株）を、前年度末に行われたと仮定して算定

2025年3月期 第2四半期業績 キャッシュ・フロー計算書

(億円)	2024/3 2Q	2025/3 2Q	増減額	主な増減要因
営業活動によるキャッシュ・フロー	43.9	138.3	94.4	売上債権の減少 92.7
投資活動によるキャッシュ・フロー	△25.3	△71.5	△46.2	有形固定資産の取得 △33.2
財務活動によるキャッシュ・フロー	6.2	△49.1	△55.3	借入金の減少 △64.5
現金及び現金同等物に係る換算差額	7.0	△3.9	△10.9	
現金及び現金同等物の増減額	31.9	13.8	△18.1	
現金及び現金同等物の期末残高	216.8	235.7	18.9	
フリー・キャッシュ・フロー	18.6	66.8	48.2	

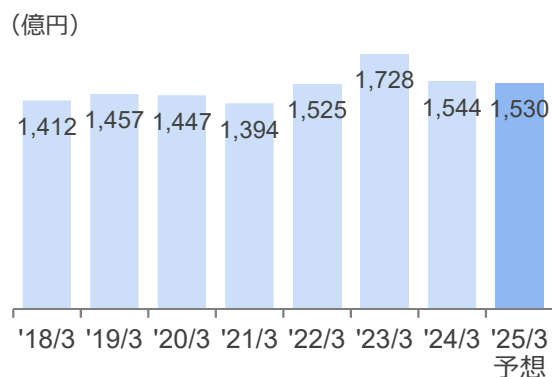
2025年3月期 業績予想（2024年11月13日修正） 総括

(億円)	当初予想	修正予想	増減額	増減率	2024/3 実績
売上高	1,520.0	1,530.0	10.0	0.7%	1,544.3
営業利益	126.0	135.0	9.0	7.1%	138.7
（持分法による投資利益）	36.0	36.0	0.0	0.0%	63.2
経常利益	167.0	177.0	10.0	6.0%	233.0
親会社株主に帰属する当期純利益	123.0	126.0	3.0	2.4%	166.1
1株当たり当期純利益（円/株）※	223.4	228.8	5.4	2.4%	298.7
為替レート（円/ドル）	145.0	145.0	0.0	0.0%	144.4
為替レート（円/ユーロ）	155.0	155.0	0.0	0.0%	155.0

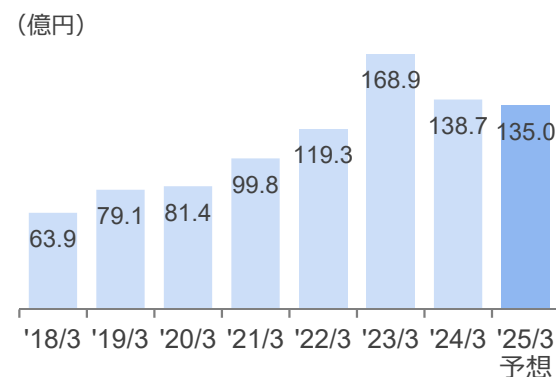
- ・ケミカルマテリアルの販売やエンジニアリングのプラント建設工事が堅調に推移する見込み
- ・アグリビジネスにおいて引き続き一部の地域で流通在庫の適正化を図るために出荷調整を実施
- ・下半期の為替想定：1ドル＝145円、1ユーロ＝155円

※2024年10月1日を効力発生日として実施した株式分割（普通株式1株につき2株）を、前年度末に行われたと仮定して算定

【売上高の推移】



【営業利益の推移】

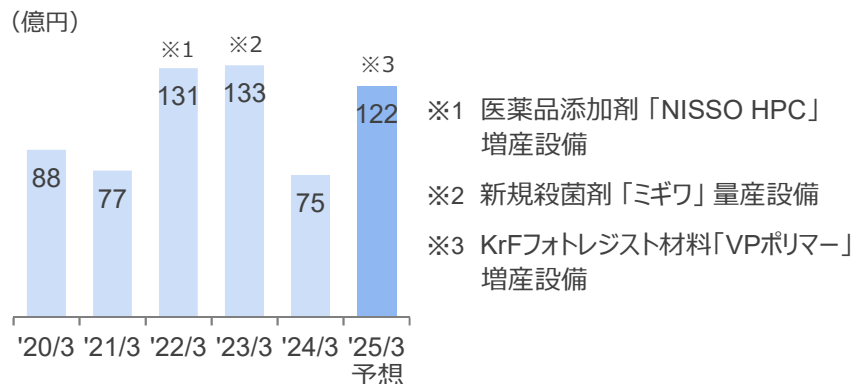


2025年3月期 業績予想（2024年11月13日修正） セグメント別業績予想

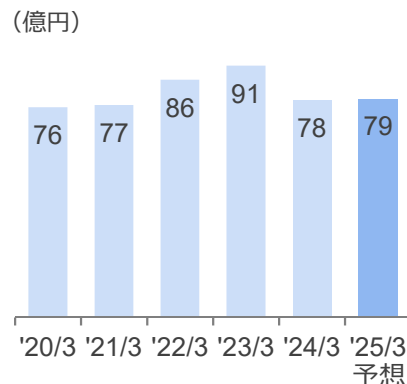
	売上高				営業利益				
	(億円)	当初予想	修正予想	増減額	2024/3 実績	当初予想	修正予想	増減額	2024/3 実績
ケミカルマテリアル		360.0	356.0	△4.0	360.6	38.0	51.9	13.9	30.8
アグリビジネス		546.0	537.0	△9.0	530.4	52.3	42.9	△9.4	66.7
トレーディング&ロジスティクス		412.0	406.0	△6.0	409.0	21.2	20.0	△1.2	21.5
エンジニアリング		109.0	133.0	24.0	163.4	14.9	19.1	4.2	17.3
エコソリューション		93.0	98.0	5.0	80.9	1.1	0.8	△0.3	0.0
調整額		-	-	-	-	△1.5	0.3	1.8	2.4
連結合計		1,520.0	1,530.0	10.0	1,544.3	126.0	135.0	9.0	138.7

- ・ケミカルマテリアルの販売やエンジニアリングのプラント建設工事が堅調に推移する見込み
- ・アグリビジネスにおいて引き続き一部の地域で流通在庫の適正化を図るために出荷調整を実施

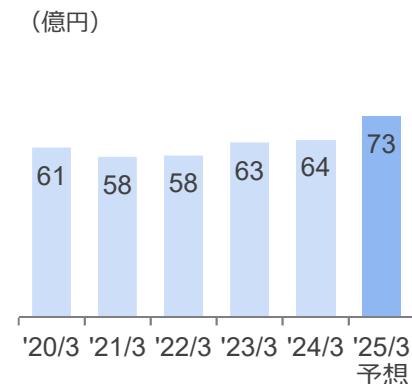
【設備投資額の推移】



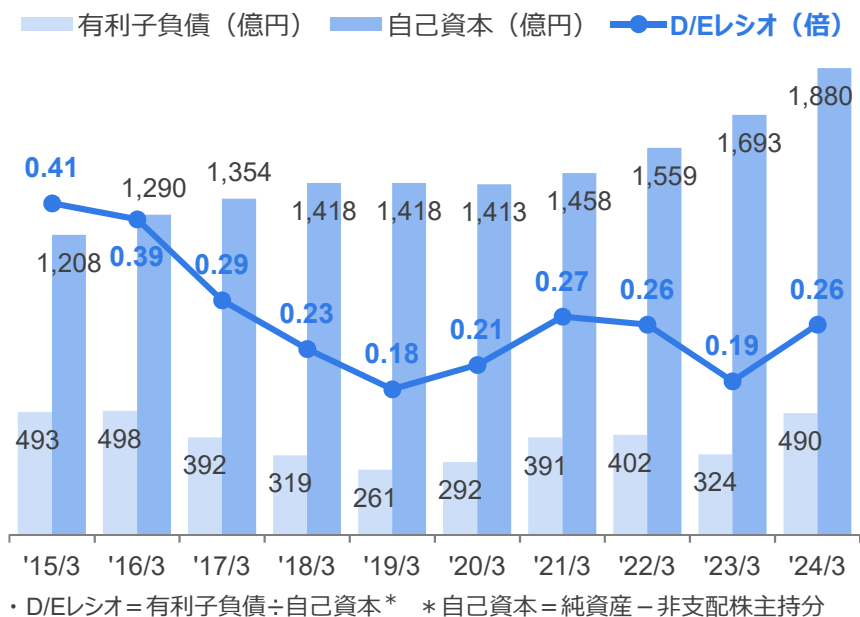
【減価償却費の推移】



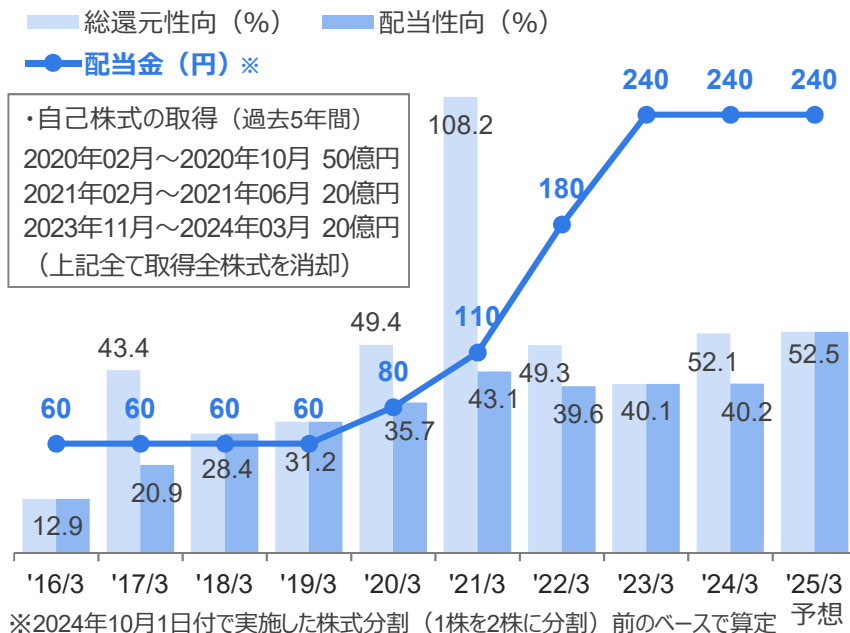
【研究開発費の推移】



【財務状況の推移】



【株主還元の推移】



	売上高			主要製品等	
	(億円)	2022/3実績	2023/3実績		2024/3実績
ケミカルマテリアル		453.8	487.9	360.6	
工業薬品		135.5	119.4	113.1	カセイソーダ、液化塩素、塩酸、青化ソーダ、青化カリ、オキシ塩化磷、三塩化磷
化成品		96.3	107.4	92.3	金属ナトリウム、特殊イソシアネート、アルコラート、有機チタン、感熱紙用顕色剤、二次電池材料
機能材料		63.1	70.5	64.9	NISSO-PB、VPポリマー、1,2-SBS、チタボンド
エコケア製品		60.5	51.4	55.8	日曹ハイクロン、日曹メルサン、テイクワン、ハイジオン、ヌメリ取り剤、ピストレイター
医薬品・工業用殺菌剤		95.1	111.5	115.3	NISSO HPC、日曹DAMN、ファロベネムナトリウム、NISSO SSF、ベストサイド、バイオカット、ミルカット
子会社売上・連結消去		3.3	27.7	△80.8	
アグリビジネス		505.6	587.6	530.4	
殺菌剤		191.1	241.4	239.4	トップジンM、ベフラン、ベルコート、ピンロック、トリフミン、パンチョ、ミギワ、アグリマイシン、アグロケア（生物農薬）、マスタピース（生物農薬）、ファンタジスタ、ムッシュボルドー、ラピライト
殺虫剤・殺ダニ剤		198.3	242.1	225.2	モスピラン、ニッソラン、ダニオーテ、ロムダン、グリーンガード、コテツ、フェニックス
除草剤		31.1	33.0	31.8	ナブ、トップメリット、アルファード、コンクルード
その他		△3.9	△2.5	△4.0	くん煙剤
子会社売上・連結消去		89.1	73.5	38.0	
トレーディング&ロジスティクス		401.5	436.3	409.0	トレーディング：化学品、機能製品、合成樹脂、産業機器・装置、建設関連製品 ロジスティクス：倉庫・運送業務
エンジニアリング		82.2	130.8	163.4	プラント建設、土木建築
エコソリューション		82.3	85.6	80.9	廃棄物処理、資源リサイクル
連結合計		1,525.4	1,728.1	1,544.3	

※ 2024年3月期より、セグメント区分を変更しています。上記の売上高実績は、新セグメント区分に組み替えて算出しています。
 (従来の「商社事業」と「運輸倉庫事業」を統合。「その他」を新たに「エコソリューション」として、一部製品を「ケミカルマテリアル」に移管。)

参考資料 企業集団の状況 (2024年4月1日現在)

会社名	事業内容	事業セグメント
日本曹達株式会社	工業薬品、合成樹脂及び可塑物、染料、医薬品、農業薬品、動物用薬品その他各種化学工業品の製造・加工・販売	ケミカルマテリアル・アグリビジネス
連結子会社 (12社)		
日曹商事株式会社	化学薬品、機能製品、合成樹脂、産業機器・装置、建設関連製品、その他の国内販売・輸出入	トレーディング&ロジスティクス
三和倉庫株式会社	倉庫、運輸、包装、通関業、保険代理業、リース業	トレーディング&ロジスティクス
三倉運輸株式会社	貨物自動車・運送事業、貨物運送取扱事業	トレーディング&ロジスティクス
日曹金属化学株式会社	非鉄金属、工業薬品の製造・販売、環境開発事業	エコソリューション
日曹エンジニアリング株式会社	産業用・その他の設備装置、機械・配管・土木建築工事等の総合的計画設計・管理施工・販売・コンサルタント	エンジニアリング
株式会社日曹建設	土木建築の設計・施行、土地造成、土石採掘、コンクリート製品の製造・販売	エンジニアリング
新富士化成薬株式会社	農業薬品、医薬品及び動物用医薬品の各くん煙剤の製造・販売、その他農業薬品、医薬品、一般工業薬品の製造加工・販売、小詰及び包装	アグリビジネス
ニッソーファイン株式会社	工業薬品、化学薬品、機能性染料、医薬品、農業薬品及びその中間体、合成樹脂成型品、脱酸素剤、除湿剤、家庭用雑貨品の製造・販売、開発製品の試作	ケミカルマテリアル・アグリビジネス
株式会社ニッソーグリーン	農業薬品、農業用資材、その他製品の販売	アグリビジネス
NISSO AMERICA INC.	諸製品の輸出入・卸販売、諸製品の製造・販売、技術にかかわる情報調査業務の受託	ケミカルマテリアル・アグリビジネス
NISSO CHEMICAL EUROPE GmbH	諸製品の輸出入・卸販売、諸製品の製造・販売、技術にかかわる情報調査業務の受託	ケミカルマテリアル・アグリビジネス
日曹南海アグロ株式会社	農業薬品原体の製造	アグリビジネス
持分法適用関連会社 (2社)		
Novus International, Inc.	飼料添加物の製造・販売	
IHARABRAS S/A. INDÚSTRIAS QUÍMICAS	殺虫剤、殺菌剤、除草剤、その他農薬製品の輸出入・卸販売、農業薬品の製造・製剤	

本資料に記載されている業績見通し等の将来に関する記述は、当社が現在入手している情報及び合理的であると判断する一定の前提に基づいており、当社としてその実現を約束する趣旨のものではありません。

実際の業績等は様々な要因により異なる可能性があります。

本資料は投資勧誘を目的としたものではありません。

投資に関する決定は、利用者ご自身のご判断で行われますようお願いいたします。

本資料の金額単位は億円であり、小数点第2位を四捨五入しております。



 **日本曹達株式会社**

〔お問い合わせ先〕 日本曹達株式会社 総務部広報・IR課 TEL : 03-6366-1920

有 近 昌 弘 m.arichika@nissogr.com

岡 田 要 ka.okada@nissogr.com