



阿波製紙株式会社

2025年3月期第2四半期 決算説明資料

2024年11月12日



2025年3月期第2四半期 決算概要

業績サマリー(前年同期比)

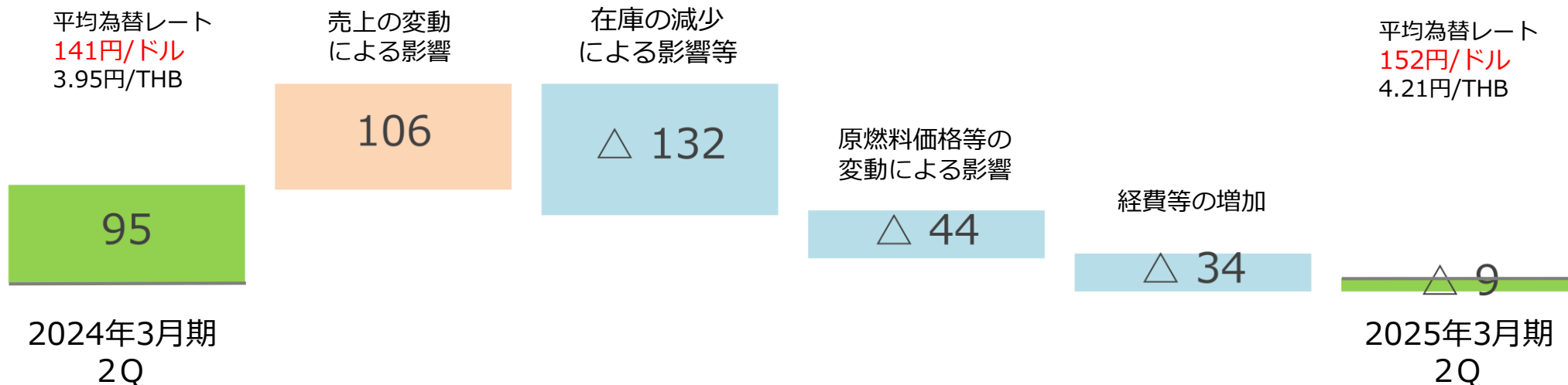
(単位：百万円)

	2024年3月期 第2四半期	2025年3月期 第2四半期	前年同期比増減	
売上高	8,253	8,092	△160	△1.9%
営業損益	95	△9	△105	—
経常損益	72	△52	△124	—
親会社株主に帰属 する当期純損益	68	△203	△271	—

当第2四半期連結累計期間において、売上高は、水処理関連資材について中国膜市場における競争激化と在庫調整の影響を受け分離膜支持体用不織布が減少しました。利益面は、価格改定による販売単価上昇がありましたが、固定費の増加の影響を受けました。

連結営業利益増減内訳(前年同期比)

(単位：百万円)



	増減額(百万円)	要因
売上の変動による影響	+106	主に価格改定による販売単価上昇と為替変動による影響
在庫の減少による影響等	△132	主に分離膜支持体用不織布の在庫減少による
原燃料価格等の変動による影響	△44	主に原材料単価の上昇による影響
経費等の増加	△34	主に人件費と試作研究費の増加による
営業利益増減 計	△104	

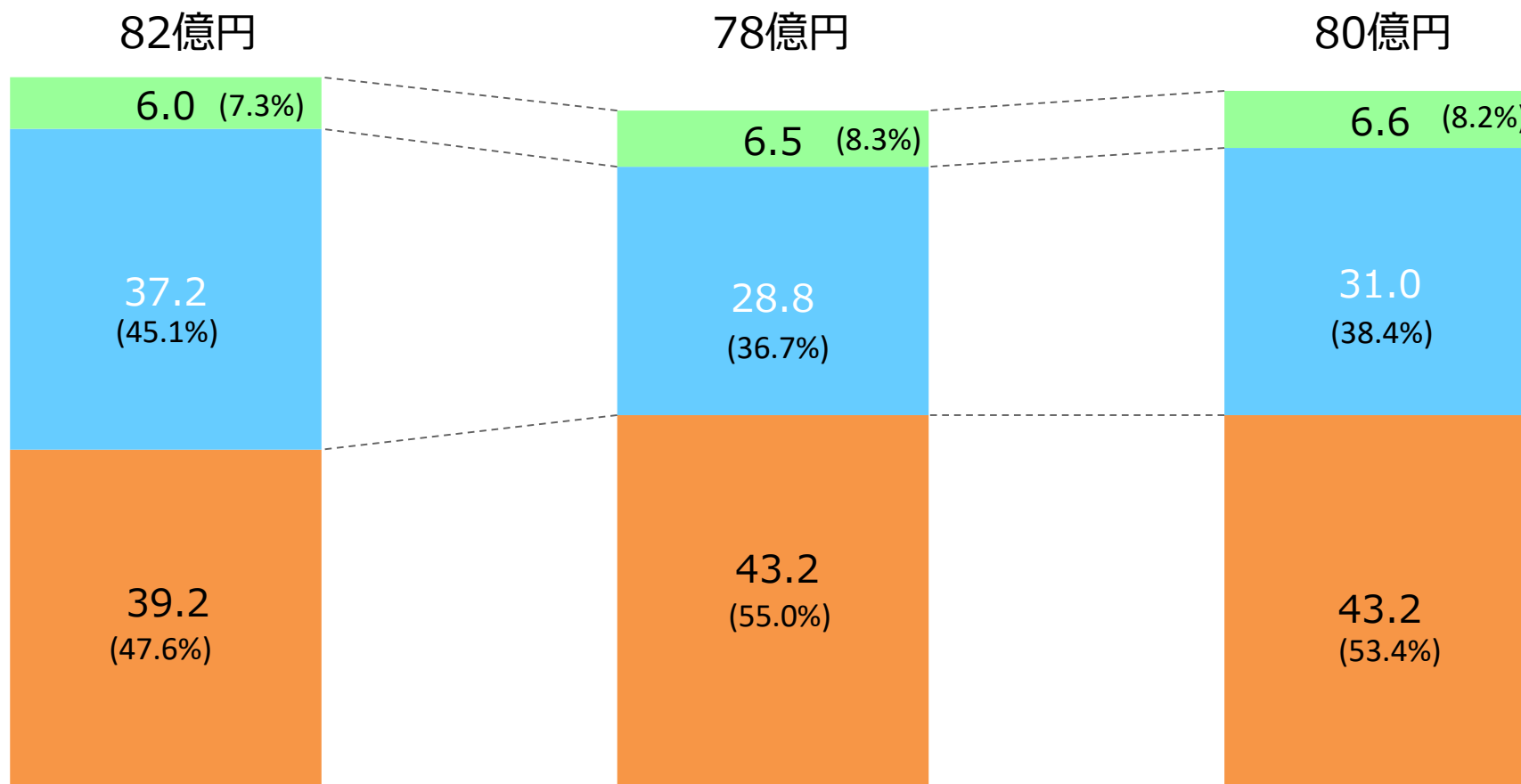
連結貸借対照表(対前期末比)

(単位：百万円)

	2024年3月末	2024年9月末	増減
流動資産	7,839	8,823	984
固定資産	13,406	13,979	572
資産合計	21,246	22,802	1,556
流動負債	10,189	10,085	△104
固定負債	4,172	5,772	1,599
負債合計	14,362	15,857	1,495
純資産合計	6,883	6,945	61
負債・純資産合計	21,246	22,802	1,556

売上高（半期）推移

■ 自動車関連資材 ■ 水処理関連資材 ■ 一般産業用資材 (単位：億円)



自 2023年4月
至 2023年9月

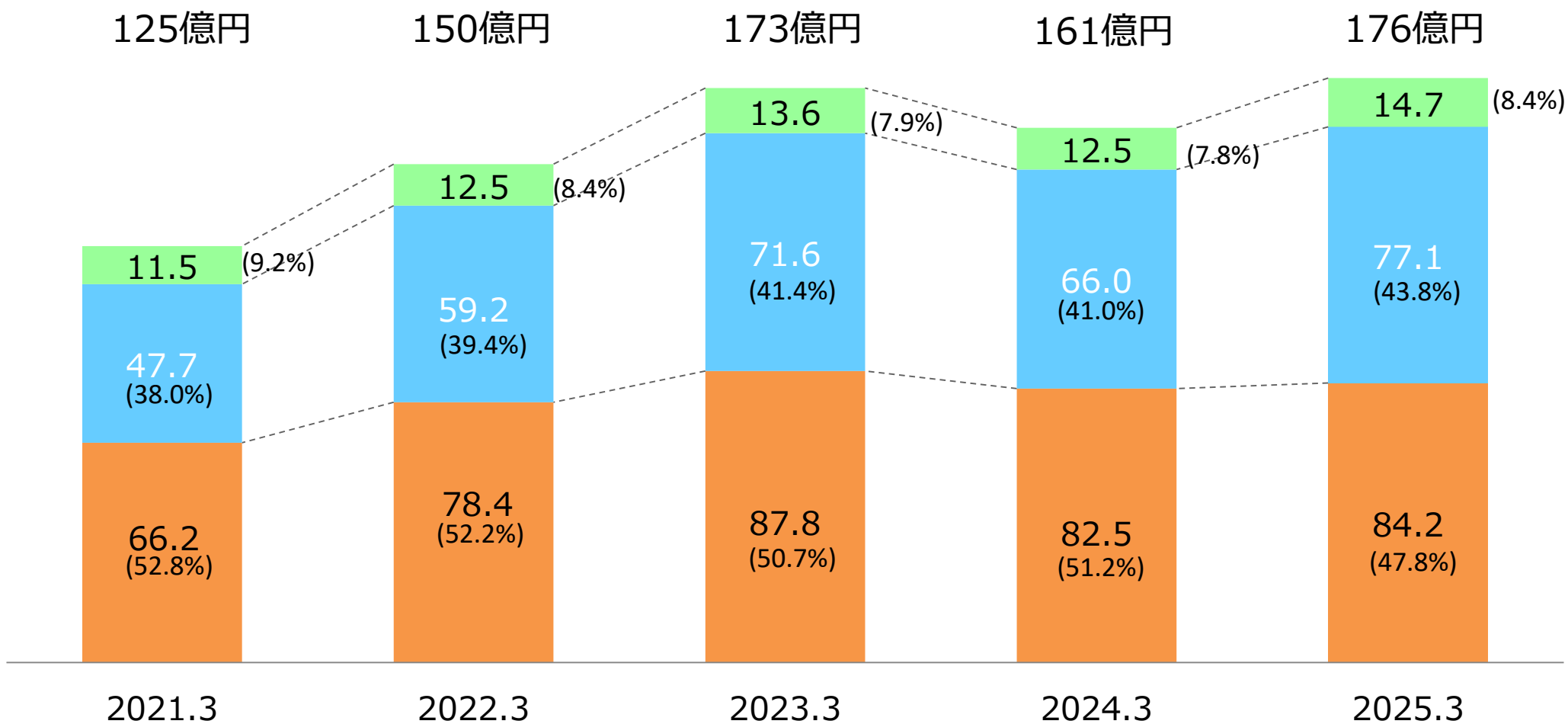
自 2023年10月
至 2024年3月

自 2024年4月
至 2024年9月

売上高推移

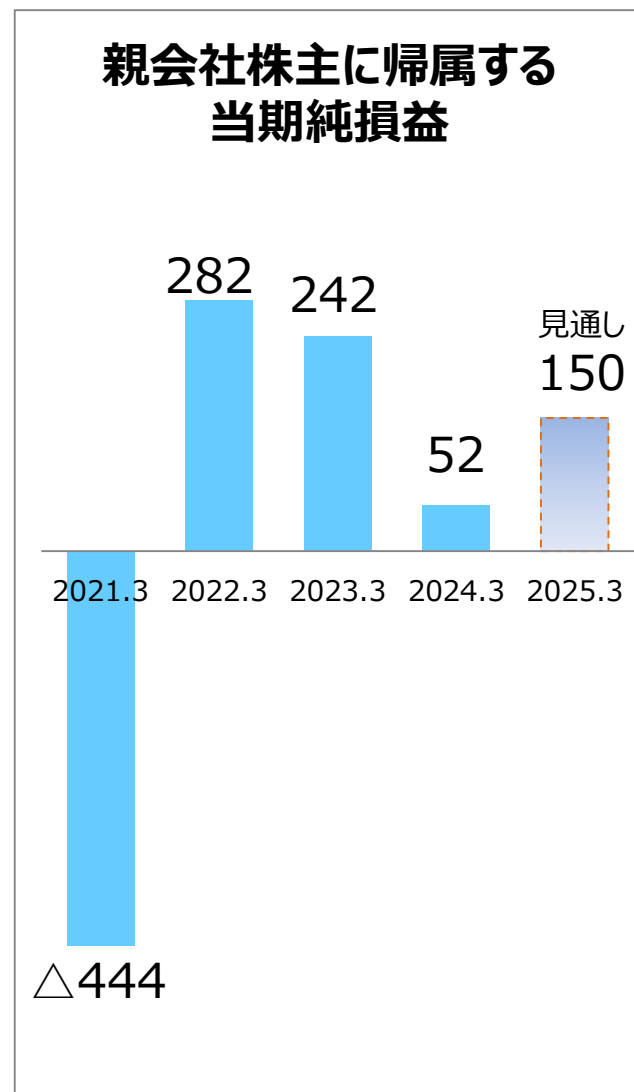
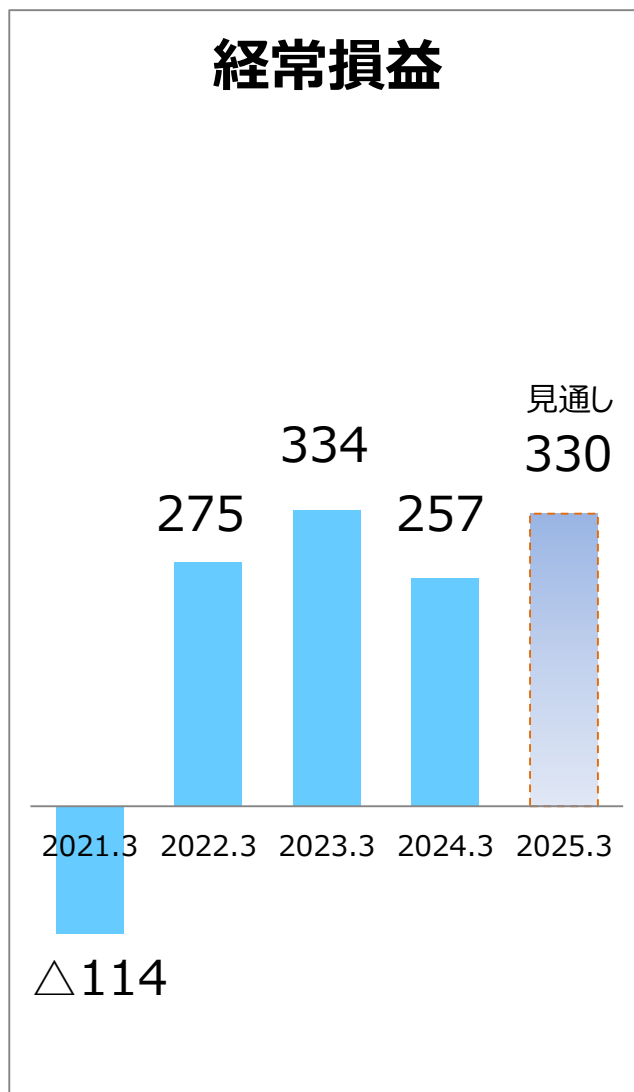
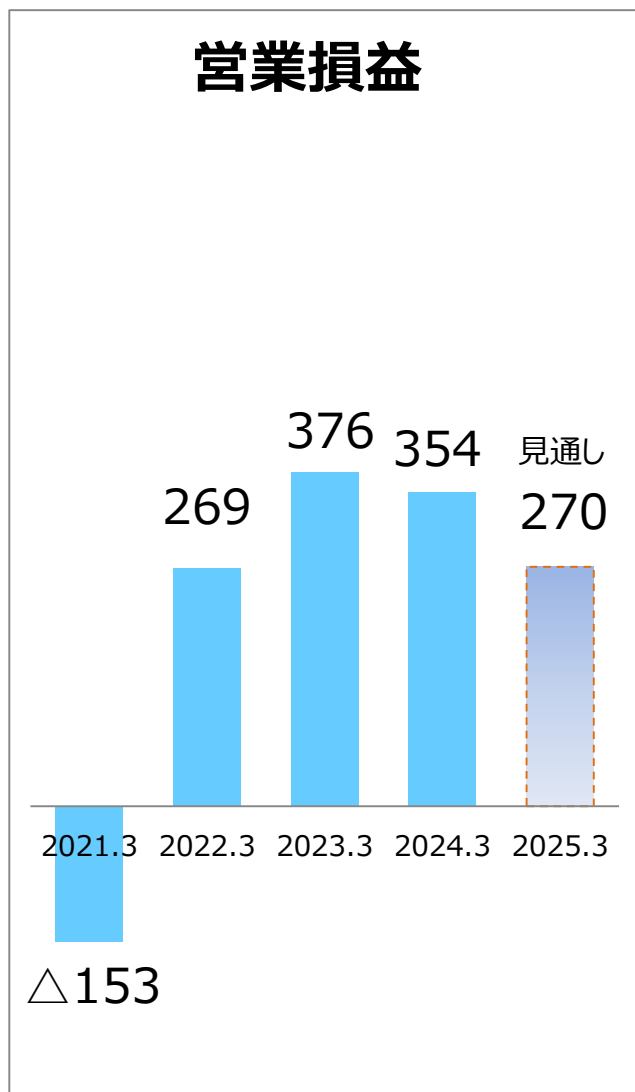
■ 自動車関連資材 ■ 水処理関連資材 ■ 一般産業用資材 (単位：億円)

見通し



業績推移

(単位：百万円)



注意事項

本資料における将来予想に関する記述につきましては、現時点で入手可能な情報や予測に基づいており、確約や保証を与えるものではありません。

そのため将来における当社の業績は、様々な要因により現在の当社の将来予想と異なる結果になる可能性があります。

お問い合わせ先
経営管理部 経営企画室
TEL : 088-631-8101 FAX : 088-633-2096
<https://www.awapaper.co.jp/>