

証券コード：6748

SEIWA

創意 ⊕ 革新

モノづくりの原点を見つめ、これから変わるもの変わらぬもの

2024年12月期 第3四半期

2024年11月13日

決算補足資料

皇和電機株式会社

- 売上高 前年同期より6.3%増加
道路情報表示システムと道路・トンネル照明器具は増収だが、電磁波環境対策部品は減収
- 営業利益 前年同期より74.2%増加
道路情報表示システムと道路・トンネル照明器具および産業用照明器具の増益によるもの

(単位：百万円)

	2023年12月期 第3四半期	2024年12月期 第3四半期	増減	増減率(%)
売上高	16,232	17,256	1,023	6.3
売上総利益	3,515	3,977	461	13.1
販管費	3,043	3,155	112	3.7
営業利益	471	821	349	74.2
経常利益	553	928	374	67.6
親会社株主に帰属する 四半期純利益	402	658	255	63.5
自己資本当期純利益率(%)	2.8	4.1	1.3	—
総資産経常利益率(%)	2.0	3.3	1.3	—
売上高営業利益率(%)	2.9	4.8	1.9	—

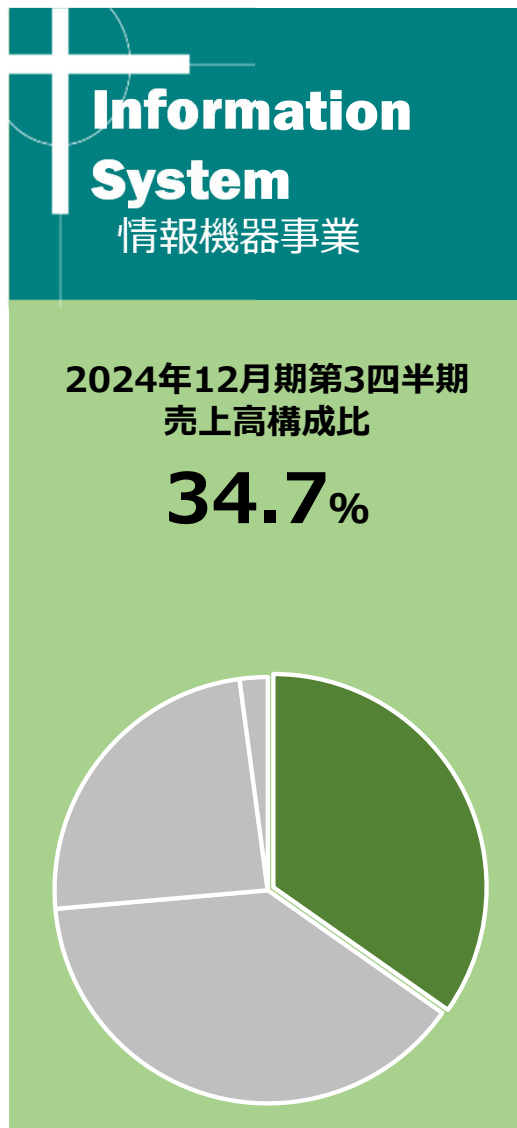
(官需比率)

42%

45%

セグメント別の状況 ①情報機器事業

SEIWA



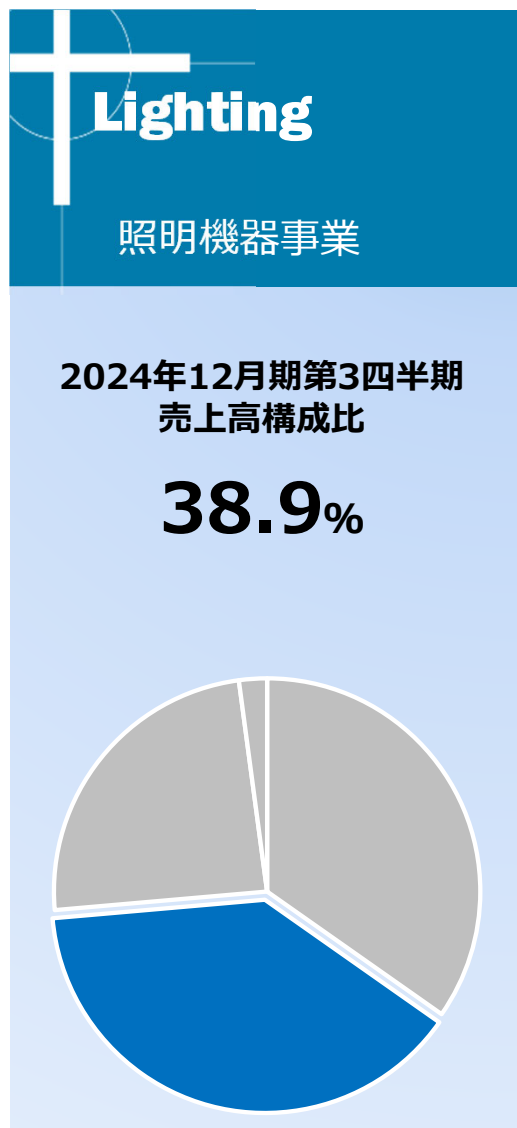
(単位：百万円)

	2023年12月期 第3四半期	2024年12月期 第3四半期	増減	増減率(%)
売上高	5,590	5,996	405	7.3
セグメント利益	347	613	265	76.3
受注高	9,356	3,386	△ 5,970	△ 63.8
受注残高	11,269	9,040	△ 2,228	△ 19.8

- (売上高) 高速道路向けは増加、一般道路向けは減少
- (利益) 収益性の改善による増益
- (受注) 受注高は高速道路向けが大幅減、一般道路向けも減少

セグメント別の状況 ②照明機器事業

SEIWA



(単位：百万円)

	2023年12月期 第3四半期	2024年12月期 第3四半期	増減	増減率(%)
売上高	6,032	6,705	672	11.2
セグメント利益	965	1,212	247	25.6
受注高	6,301	7,041	740	11.8
受注残高	2,591	3,168	577	22.3

- (売上高) 民間設備関連：産業用照明器具は増加
公共設備関連：道路・トンネル照明器具は増加
- (利益) 民間設備関連：増収による増益
公共設備関連：増収による増益
- (受注) 産業用照明器具および道路・トンネル照明器具は増加
受注高の増加により、受注残高は増加

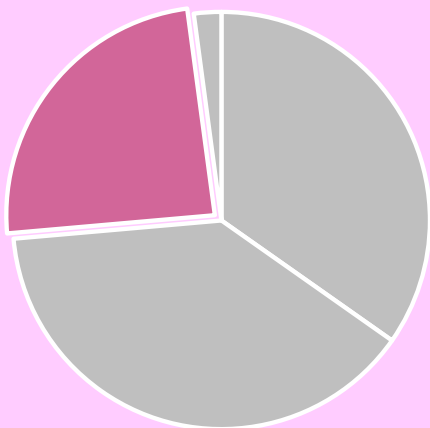
セグメント別の状況 ③コンポーネント事業

SEIWA

Component コンポーネント事業

2024年12月期第3四半期
売上高構成比

24.3%



(単位：百万円)

	2023年12月期 第3四半期	2024年12月期 第3四半期	増減	増減率(%)
売上高	4,292	4,187	△ 104	△ 2.4
セグメント利益	359	224	△ 134	△ 37.4
受注高	3,834	4,245	411	10.7
受注残高	532	442	△ 89	△ 16.8

- (売上高) 配線保護機材は減少、配管保護機材は増加
電磁波環境対策部品は顧客の在庫調整の影響を受け減少
- (利益) 電磁波環境対策部品の減収に伴う減益
- (受注) 配線保護機材と配管保護機材および電磁波環境対策部品の
期中受注高は増加
納期の改善が進んだことにより、受注残高は減少

(単位：百万円)

	2023年12月期 期末	2024年12月期 第3四半期末	増減
資産	27,939	27,929	△ 9
流動資産	19,190	18,940	△ 250
固定資産	8,748	8,989	240
負債	12,292	11,671	△ 620
流動負債	10,581	9,984	△ 597
短期借入金	4,200	3,500	△ 700
固定負債	1,710	1,687	△ 22
純資産	15,647	16,258	610
利益剰余金	5,745	6,167	422
その他有価証券評価差額金	1,455	1,712	256
<自己資本比率>	55.9%	58.1%	2.2PT

主な増減理由

- (資産) 減少：受取手形、売掛金及び契約資産が減少
- (負債) 減少：短期借入金が減少
- (純資産) 増加：利益剰余金およびその他有価証券評価差額金が増加

2024年12月期通期業績見通し

SEIWA

2024年2月13日に公表した業績予想からの修正：**無し**

(単位：百万円)

	2024年12月期 第3四半期実績	通期予想値	差額	進捗率(%)
売上高	17,256	25,500	8,243	67.7
営業利益	821	1,480	658	55.5
経常利益	928	1,550	621	59.9
親会社株主に帰属する 四半期(当期)純利益	658	1,070	411	61.6

今後の業績推移に応じて修正の必要が生じた場合には速やかに公表する

星和電機株式会社

TEL: 0774-55-8181

FAX: 0774-58-2034

E-mail: info@seiwa.co.jp

<https://www.seiwa.co.jp>

当資料には、2024年11月13日時点の将来に関する前提・見通し・計画に基づく予測が含まれています。世界経済・競争状況・為替変動等に関するリスクや不確定要素により、実際の業績が記載の予測と異なる可能性があります。