

# 2025年3月期 第2四半期決算概要

2024年11月14日  
ポパール興業株式会社  
(コード番号 4247)

## 1. 連結決算の状況

### 実績

	前第2四半期 (2023.4~2023.9)		当第2四半期 (2024.4~2024.9)		増減	
	金額	利益率 %	金額	利益率 %	金額	増減率 %
売上高	1,886	-	1,631	-	-254	-13.5%
営業利益	189	10.0%	120	7.4%	-69	-36.6%
経常利益	195	10.4%	133	8.2%	-62	-31.8%
親会社株主に帰属する当期純利益	106	5.6%	53	3.3%	-52	-49.4%
1株当たり当期純利益	40円33銭		20円41銭		-	
年間配当金	18円50銭		19円00銭		0円50銭	

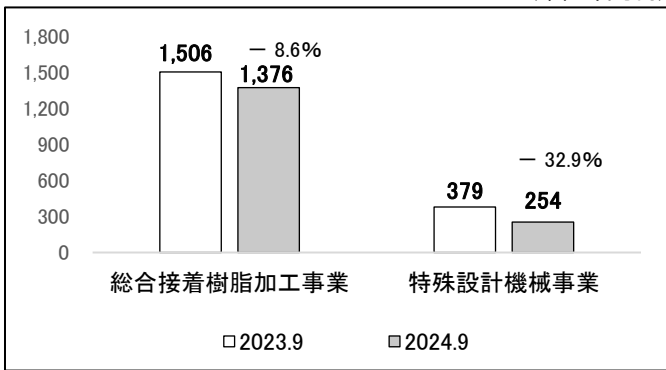
### 予想

(単位:百万円)

2025年3月期予想 (2024.4~2025.3)		増減(前期比)	
金額	利益率 %	金額	増減率 %
3,470	-	-119	-3.3%
260	7.5%	-57	-18.2%
280	8.1%	-65	-19.0%
138	4.0%	-47	-25.7%
52円40銭		-	
38円00銭		1円00銭	

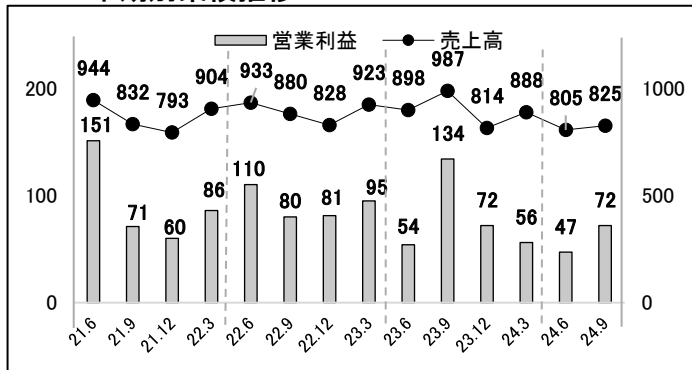
## 2. 事業別売上高

(単位:百万円)



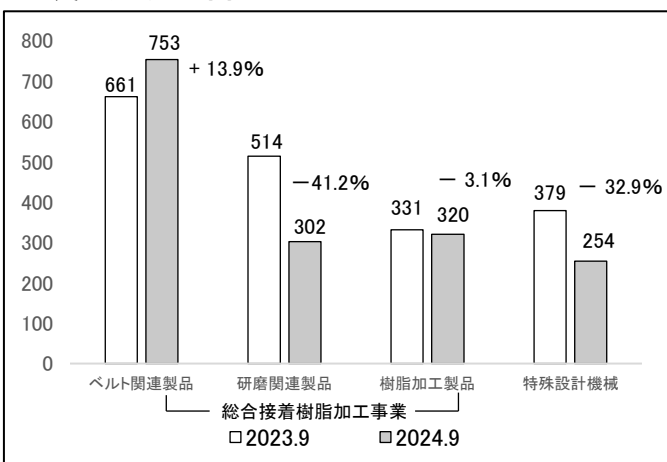
## 5. 四半期別業績推移

(単位:百万円)



## 3. 製品別売上高

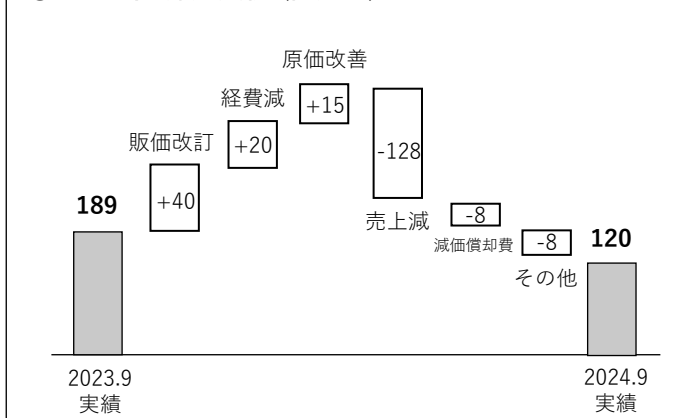
(単位:百万円)



## 6. 営業利益増減要因

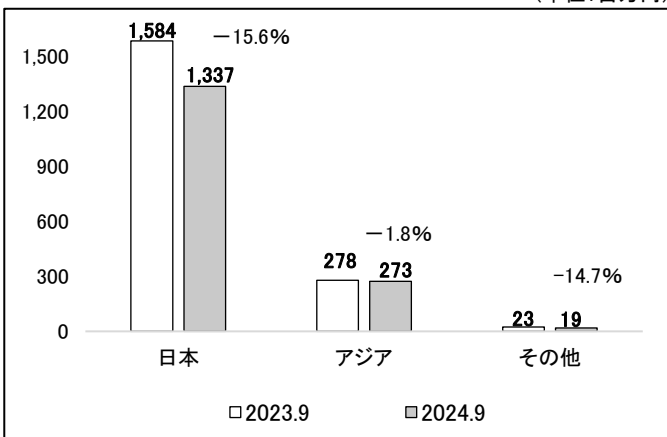
(単位:百万円)

### ① 2024年9月期実績(前期比)

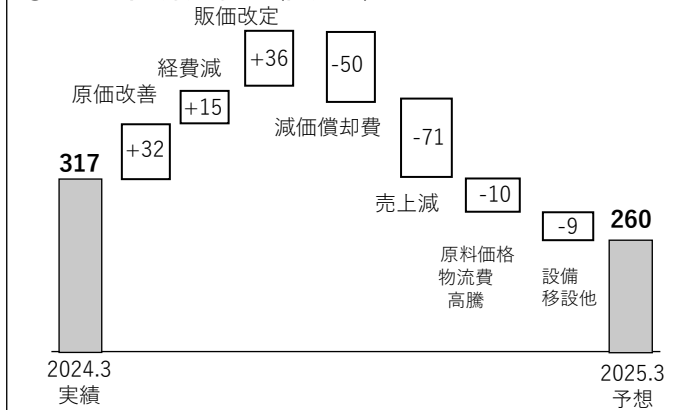


## 4. 地域別売上高

(単位:百万円)



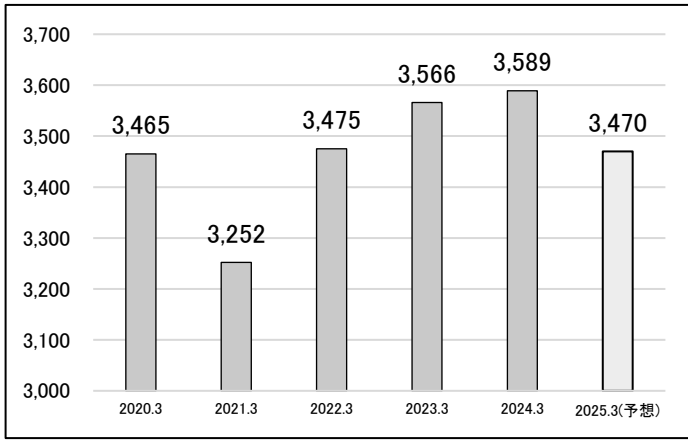
### ② 2025年3月期予想(前期比)



## 7. 業績推移

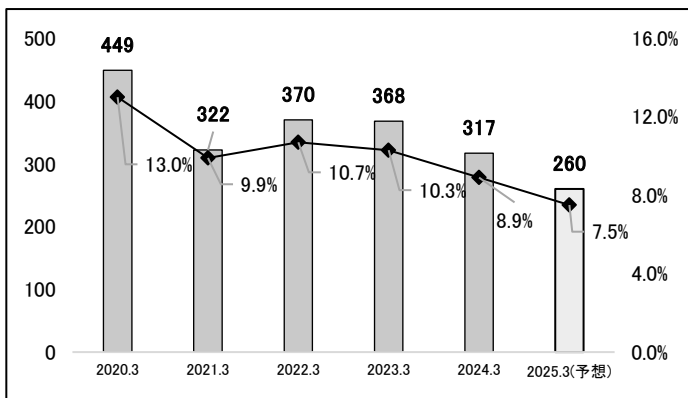
### ① 売上高

(単位: 百万円)



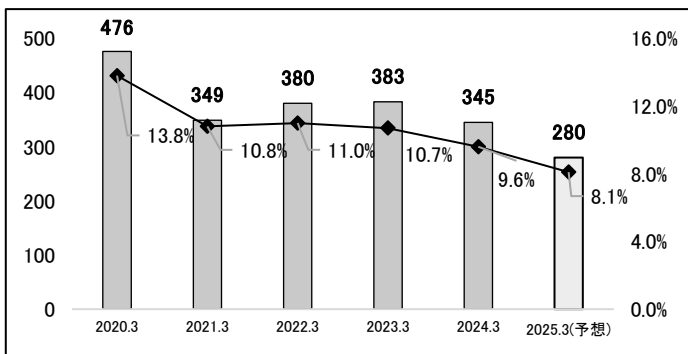
### ② 営業利益

(単位: 百万円)



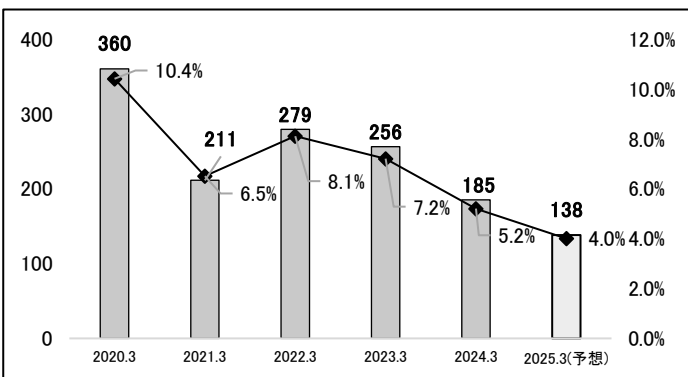
### ③ 経常利益

(単位: 百万円)



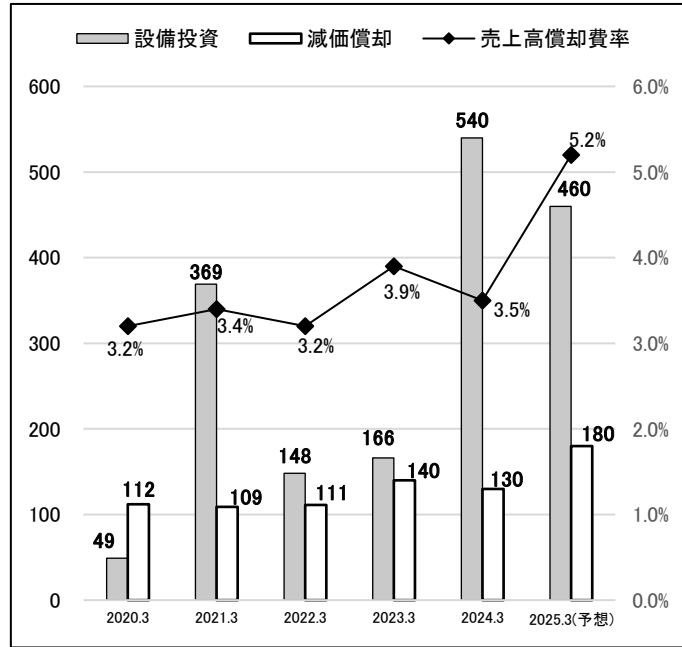
### ④ 親会社株主に帰属する当期純利益

(単位: 百万円)



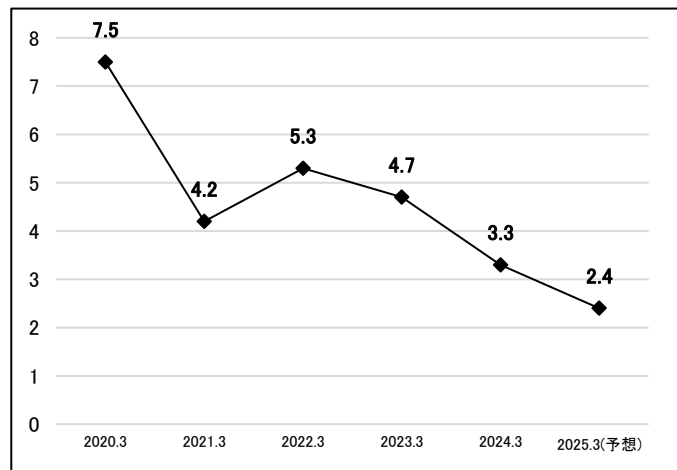
### ⑤ 設備投資・減価償却費

(単位: 百万円)



### ⑥ 自己資本当期純利益率(ROE)

(単位: %)



### ⑦ 配当金・配当性向 (⇒8年連続増配予定) (単位: 円)

