



---

## 2025年3月期 第3四半期決算補足資料

株式会社アートネイチャー  
東証スタンダード：7823

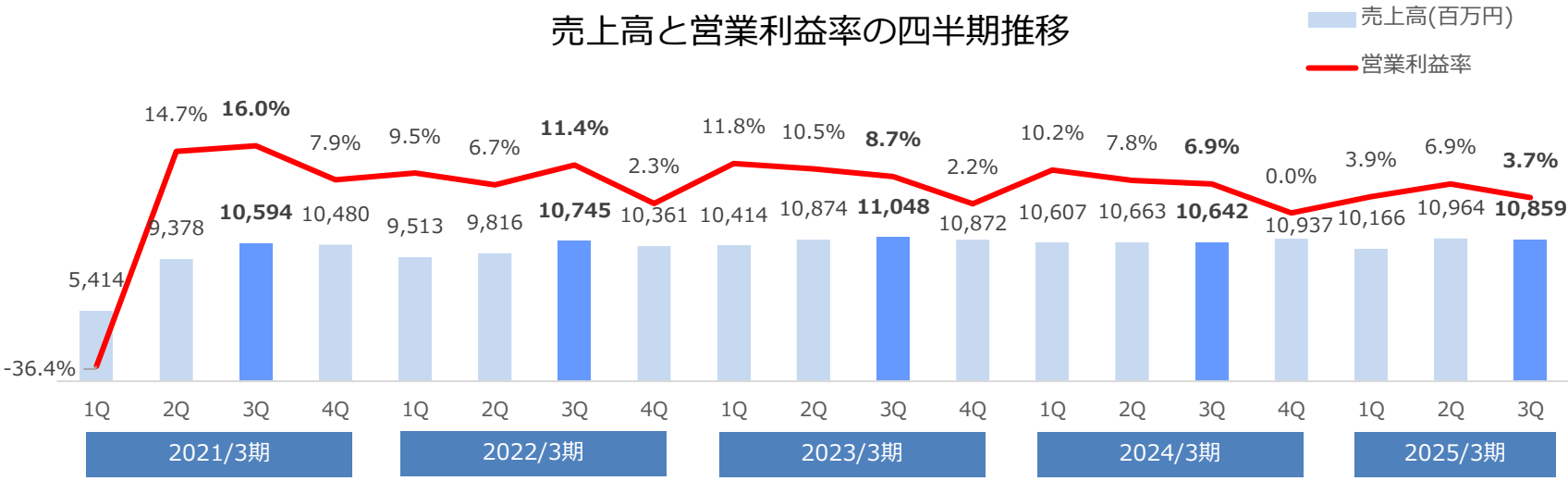
## 第3四半期は前年同期比増収減益

### 第3四半期決算実績

	24/3期実績	25/3期実績	前年同期比	当初計画	(単位:百万円) 進捗率 (対当初計画)
売上高	31,913	31,990	+0.2%	45,001	71.1%
メンズ	17,222	17,297	+0.4%	23,235	74.4%
レディース	13,619	13,634	+0.1%	20,154	67.7%
その他	1,071	1,058	▲1.2%	1,612	65.6%
営業利益	2,652	1,551	▲41.5%	2,911	53.3%

※レディースにジュリア・オージェ、ナオアート社を含む

### 売上高と営業利益率の四半期推移



## 前年同期比増収も売上原価や販管費の増加をカバーできず減益

(単位：百万円)

	2024年3月期 第3四半期		2025年3月期 第3四半期		増減率
	2023年 4月～12月	売上比	2024年 4月～12月	売上比	前年同期比
売上高	31,913	-	31,990	-	+0.2%
メンズ	17,222	54.0%	17,297	54.1%	+0.4%
レディース	13,619	42.7%	13,634	42.6%	+0.1%
その他	1,071	3.4%	1,058	3.3%	▲1.2%
売上原価	10,458	32.8%	10,877	34.0%	+4.0%
売上総利益	21,454	67.2%	21,113	66.0%	▲1.6%
販管費	18,802	58.9%	19,562	61.2%	+4.0%
広告費	4,361	13.7%	4,529	14.2%	+3.9%
人件費	4,814	15.1%	4,889	15.3%	+1.6%
営業利益	2,652	8.3%	1,551	4.8%	▲41.5%
経常利益	2,713	8.5%	1,595	5.0%	▲41.2%
親会社株主に帰属する 四半期純利益	2,002	6.3%	887	2.8%	▲55.7%

## 変動要因

- ・売上高  
男性向け +0.4%  
女性向け +0.1%
- ・売上原価率  
32.8% → 34.0%  
商品原価率 +0.8P  
処分費人件費率 +0.4P
- ・販管費率  
58.9% → 61.2%  
広告費率 +0.5P  
人件費率 +0.2P  
その他率 +1.5P

広告費等の販管費を増加させ増収に転換するもコスト増により減益

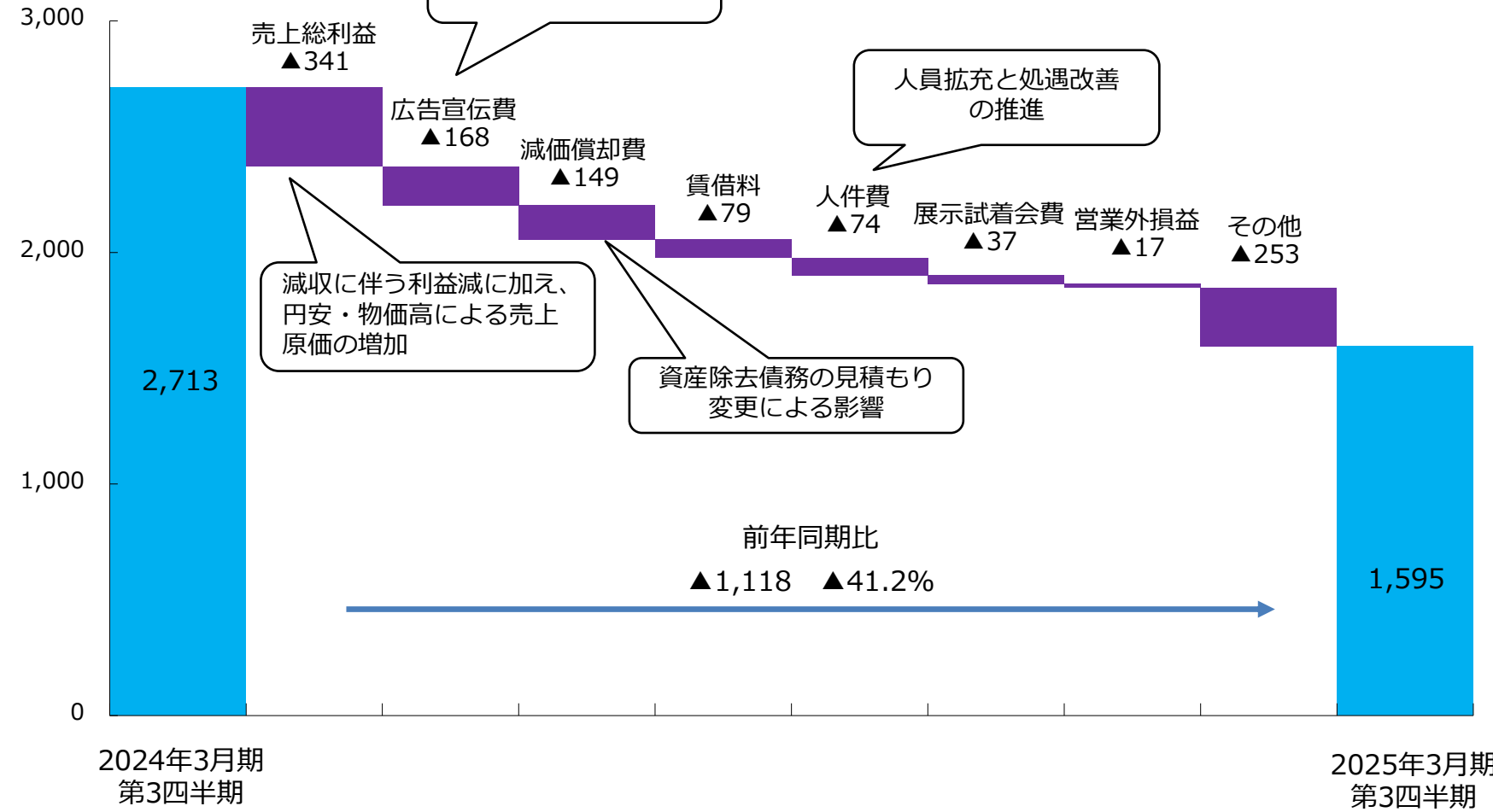
（単位：百万円）

	2024年3月期 第3四半期		2025年3月期 第3四半期		増減率	変動要因
	2023年 10月～12月	売上比	2024年 10月～12月	売上比	前年同期比	
売上高	10,642	-	10,859	-	+2.0%	<ul style="list-style-type: none"> <li>売上高                             <ul style="list-style-type: none"> <li>男性向け +1.6%</li> <li>女性向け +3.3%</li> </ul> </li> <li>売上原価率                             <ul style="list-style-type: none"> <li>32.6% → 33.4%</li> <li>商品原価率 +0.6P</li> <li>ｽﾀｲﾘｽﾄ人件費率 ±0.0P</li> </ul> </li> <li>販管費率                             <ul style="list-style-type: none"> <li>60.4% → 62.9%</li> <li>広告費率 +0.2P</li> <li>人件費率 ▲0.3P</li> <li>その他率 +2.6P</li> </ul> </li> </ul>
メンズ	5,727	53.8%	5,816	53.6%	+1.6%	
レディース	4,560	42.8%	4,711	43.4%	+3.3%	
その他	355	3.3%	331	3.1%	▲6.6%	
売上原価	3,472	32.6%	3,625	33.4%	+4.4%	
売上総利益	7,170	67.4%	7,234	66.6%	+0.9%	
販管費	6,432	60.4%	6,830	62.9%	+6.2%	
広告費	1,447	13.6%	1,502	13.8%	+3.8%	
人件費	1,607	15.1%	1,604	14.8%	▲0.2%	
営業利益	737	6.9%	404	3.7%	▲45.2%	
経常利益	750	7.1%	499	4.6%	▲33.4%	
親会社株主に帰属する 四半期純利益	793	7.5%	266	2.5%	▲66.5%	

# 連結経常利益増減要因（4月-12月）

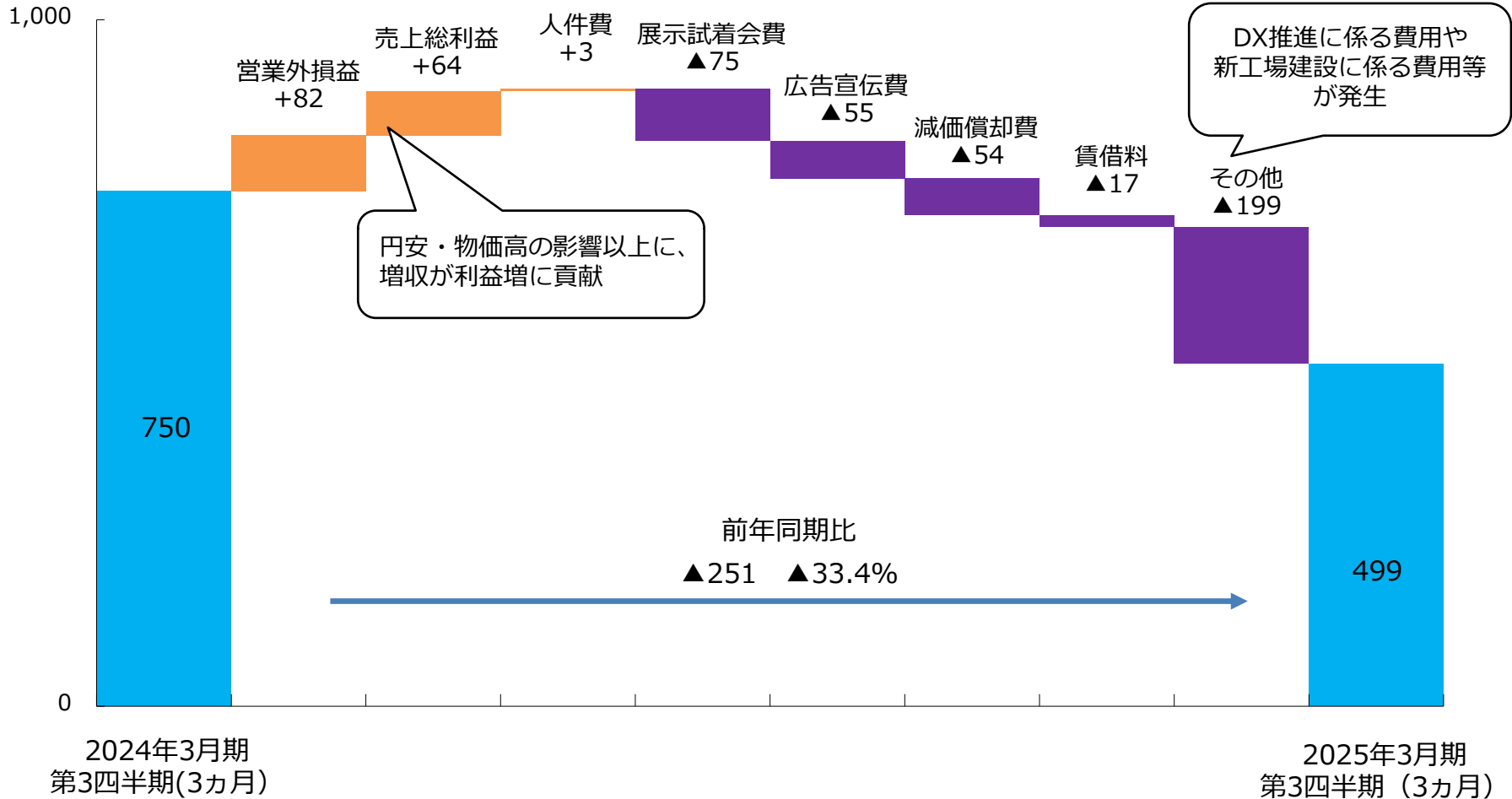
減収に伴う売上総利益の減少に加え、売上原価をはじめとする各種費用の増加により減益

(単位：百万円)



売上総利益が伸びるも、新規獲得に向けたコスト増等を吸収できず減益

(単位：百万円)



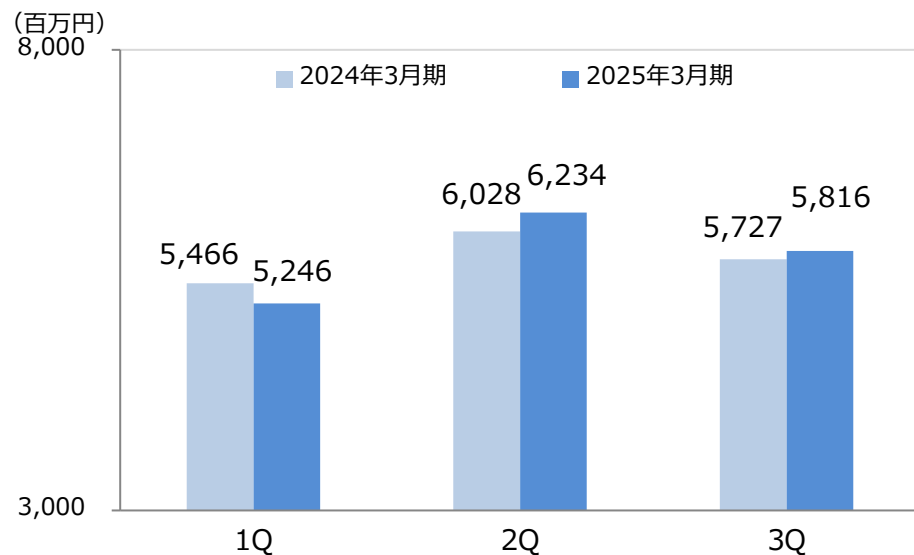
メンズ、レディース共に第2四半期以降は前年同期比増収で推移

（単位：百万円）

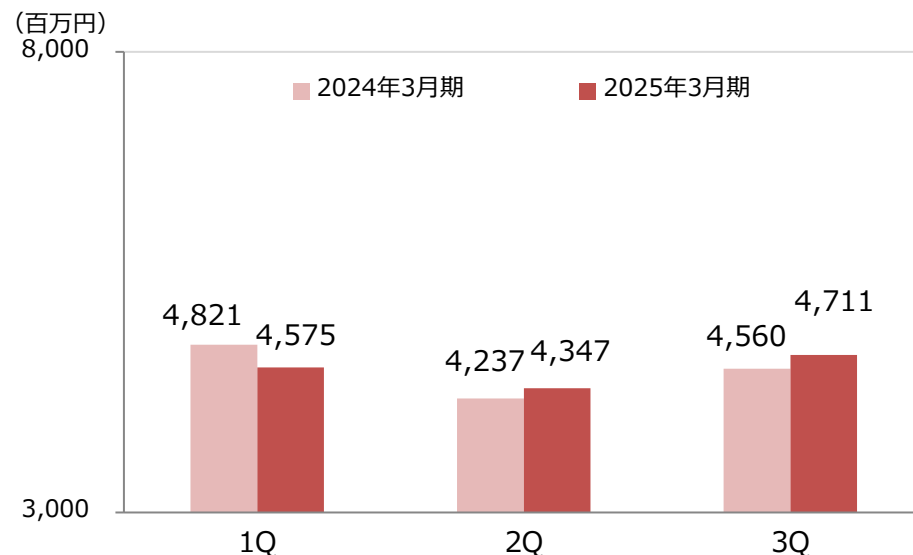
	2024年3月期 第3四半期	2025年3月期 第3四半期	前年同期比
売上高	31,913	31,990	+0.2%
メンズ	17,222	17,297	+0.4%
レディース	13,619	13,634	+0.1%
その他	1,071	1,058	▲1.2%

※ 女性にジュリア・オージェ、ナオアート社を含む

メンズ売上高推移



レディース売上高推移



# 商品・サービス別売上高（単体/男女計）

リピート販売と女性向け既製品販売の堅調により、増収に転換

（単位：百万円）

売上高		2024年3月期 第3四半期	2025年3月期 第3四半期	増減額	増減率
オーダーメイドウィッグ	新規	3,304	2,736	▲568	▲17.2%
	リピート	13,253	13,487	+233	+1.8%
	合計	16,558	16,223	▲334	▲2.0%
増毛商品	新規	594	647	+53	+8.9%
	リピート	2,362	2,235	▲126	▲5.4%
	合計	2,956	2,883	▲73	▲2.5%
育毛ケア・サービス	新規	35	25	▲9	▲28.3%
	リピート	784	757	▲26	▲3.4%
	合計	820	783	▲36	▲4.5%
アフターサービス		5,332	5,493	+161	+3.0%
ジュリア・オージェ		3,174	3,455	+280	+8.8%
その他商品等		1,834	1,851	+17	+0.9%
全商品・サービス	新規	3,933	3,409	▲524	▲13.3%
	リピート	22,895	23,177	+282	+1.2%
	ジュリア・オージェ	3,174	3,455	+280	+8.8%
	その他	672	648	▲24	▲3.6%
	合計	30,676	30,690	+13	+0.0%

※全商品・サービスのリピートの内訳は、各商品・サービス欄のリピート、「アフターサービス」、「その他商品等」の一部を合計したものです



第2四半期の回復基調が継続し、新規・リピート共に増収に転換

（単位：百万円）

		2024年3月期 第3四半期	2025年3月期 第3四半期	増減額	増減率
オーダーメイドウィッグ	新規	556	538	▲17	▲3.2%
	リピート	9,678	9,780	+101	+1.1%
	合計	10,235	10,319	+83	+0.8%
増毛商品	新規	533	592	+59	+11.1%
	リピート	1,571	1,477	▲94	▲6.0%
	合計	2,105	2,069	▲35	▲1.7%
育毛ケア・サービス	新規	30	21	▲8	▲28.3%
	リピート	393	368	▲25	▲6.4%
	合計	423	390	▲33	▲7.9%
アフターサービス		3,643	3,685	+42	+1.2%
その他商品等		814	833	+18	+2.3%
全商品・サービス	新規	1,119	1,152	+32	+2.9%
	リピート※	16,102	16,144	+42	+0.3%
	合計	17,222	17,297	+75	+0.4%

※全商品・サービスのリピートの内訳は、各商品・サービス欄のリピート、「アフターサービス」、「その他商品等」の一部を合計したものです

オーダーメイドウィッグの新規販売が引き続き苦戦、女性向け既製品販売は堅調

（単位：百万円）

		2024年3月期 第3四半期	2025年3月期 第3四半期	増減額	増減率
オーダーメイドウィッグ	新規	2,747	2,197	▲550	▲20.0%
	リピート	3,575	3,707	+132	+3.7%
	合計	6,322	5,904	▲418	▲6.6%
増毛商品	新規	61	55	▲6	▲10.1%
	リピート	790	758	▲32	▲4.1%
	合計	851	813	▲38	▲4.5%
育毛ケア・サービス	新規	5	3	▲1	▲28.7%
	リピート	391	389	▲1	▲0.4%
	合計	396	393	▲3	▲0.8%
アフターサービス		1,688	1,807	+119	+7.1%
その他商品等		3,521	3,825	+303	+8.6%
全商品・サービス	新規	2,814	2,256	▲557	▲19.8%
	リピート ※	6,792	7,032	+240	+3.5%
	ジュリア・オージェ	3,174	3,455	+280	+8.8%
	合計	12,781	12,744	▲37	▲0.3%

※全商品・サービスのリピートの内訳は、各商品・サービス欄のリピート、「アフターサービス」、「その他商品等」の一部を合計したものです

## 第3四半期までの決算内容と今後の動向を踏まえ、業績予想の修正を実施

(単位：百万円)

	①前回発表	②今回発表	増減額 (②-①)	増減率 (%)	2024年3月期 実績
売上高	45,001	43,354	▲1,647	▲3.7%	42,850
営業利益	2,911	2,044	▲866	▲29.8%	2,654
経常利益	2,949	2,067	▲882	▲29.9%	2,724
親会社株主に帰属する当期純利益	1,509	976	▲532	▲35.3%	1,462
1株当たり年間配当金 (円)	28	28	0	-	28

## 【修正理由】

売上高 : 女性向け事業の新規売上の苦戦等により計画を下回る見込み  
(メインターゲットに向けたプロモーションや販促等の諸施策が反響数の回復につながらなかった等が要因)

利益面 : 売上高の減少により計画を下回る見込み  
(売上原価および販管費はほぼ当初計画内での着地を見込む)

配当金 : 当社配当方針に則って下限の配当金額とするもの

修正計画に対する進捗率は、概ね計画どおり進行中

(単位：百万円)

	2024年3月期実績	2025年3月期 第3四半期実績	2025年3月期 修正計画	進捗率
売上高	42,850	31,990	43,354	73.8%
メンズ	22,814	17,297	23,103	74.9%
レディース	18,446	13,634	18,794	72.5%
その他	1,589	1,058	1,456	72.7%
売上原価	14,134	10,877	14,738	73.8%
売上総利益	28,715	21,113	28,615	73.8%
販管費	26,060	19,562	26,570	73.6%
広告費	6,220	4,529	-	-
人件費	6,468	4,889	-	-
営業利益	2,654	1,551	2,044	75.9%
経常利益	2,724	1,595	2,067	77.2%
親会社株主に帰属する 当期純利益	1,462	887	976	90.8%

(単位：百万円)

	2024年3月末		2024年12月末		増減率	変動要因 (前期末比較)
		構成比		構成比		
流動資産	28,838	57.8%	27,154	55.1%	▲5.8%	流動資産 : ▲1,684 ・現預金 : ▲1,743 ・棚卸資産 : ▲11 ・売掛金 : +44  固定資産 : +1,158 ・有形固定資産 : +475 ・無形固定資産 : +617  流動負債 : ▲710 ・未払金 : ▲909 ・賞与引当金 : ▲508 ・前受金 : +464  利益剰余金 : ▲23 ・純利益 : +887 ・配当金 : ▲911
現預金	19,317	38.8%	17,574	35.6%	▲9.0%	
固定資産	21,012	42.2%	22,171	44.9%	+5.5%	
有形固定資産	9,732	19.5%	10,208	20.7%	+4.9%	
資産合計	49,851	100.0%	49,325	100.0%	▲1.1%	
流動負債	13,758	27.6%	13,047	26.5%	▲5.2%	
前受金	6,036	12.1%	6,500	13.2%	+7.7%	
固定負債	9,222	18.5%	9,395	19.0%	+1.9%	
負債合計	22,981	46.1%	22,443	45.5%	▲2.3%	
純資産	26,870	53.9%	26,882	54.5%	+0.0%	
利益剰余金	19,831	39.8%	19,807	40.2%	▲0.1%	
負債及び純資産合計	49,851	100.0%	49,325	100.0%	▲1.1%	



<https://www.artnature.co.jp>

本資料に掲載されている計画数値は、現時点で入手可能な情報に基づき作成した将来の業績に関する見通しです。実際の業績は、今後様々な不確定要素により、計画数値と異なる結果になり得ることをご了承下さい。また、本資料記載の金額は、表示単位未満切捨て、比率は小数第一位未満を四捨五入で表示しております。

株式会社アートネイチャー 経営企画部 IR室  
T E L : 03-3379-2405 F A X : 03-3379-3518  
E - m a i l ir@artnature.co.jp  
〒151-0053 東京都渋谷区代々木3-40-7