

# 2025年3月期第3四半期 決算説明資料



いちよし証券株式会社

2025年1月30日

# I : 決算の状況

---

2025年3月期第3四半期決算報告（連結）

# 1. 収支の状況

◆営業収益は、前年同期比9億5,200万円（7.1%）増加の144億5,700万円

◆経常利益は、前年同期比4億9,100万円（30.2%）増加の21億2,000万円

◆親会社株主に帰属する四半期純利益は、前年同期比2億8,200万円（25.3%）増加の13億9,500万円

（単位：百万円）

（単位：百万円）

	（単位：百万円）				（単位：百万円）						
	2024年 3月期3Q	2025年 3月期3Q	前年同期比 増減率	前年同期比 増減額	2024/3				2025/3		
					1Q	2Q	3Q	4Q	1Q	2Q	3Q
営業収益	13,504	14,457	7.1%	952	4,580	4,587	4,336	5,332	4,998	4,726	4,732
純営業収益	13,478	14,428	7.0%	949	4,569	4,578	4,330	5,319	4,990	4,715	4,722
販売費・ 一般管理費	11,895	12,391	4.2%	496	3,946	3,976	3,972	4,099	4,108	4,073	4,209
営業利益	1,583	2,036	28.7%	453	622	601	358	1,220	882	641	512
経常利益	1,628	2,120	30.2%	491	642	592	393	1,246	900	681	537
特別損益	67	5	▲91.4%	▲61	47	0	20	▲25	0	1	4
法人税等	582	730	25.3%	147	211	216	154	405	310	232	187
親会社株主に帰属する 四半期純利益	1,113	1,395	25.3%	282	478	376	259	815	590	451	354

## 2. 純営業収益の内訳

◆受入手数料は、その他の受入手数料（信託報酬等）の増加等により前年同期比9億4,700万円（7.2%）増加の141億1,300万円

（単位：百万円）

（単位：百万円）

	2024年 3月期3Q	2025年 3月期3Q	前年同期比 増減率	前年同期比 増減額	2024/3				2025/3		
					1Q	2Q	3Q	4Q	1Q	2Q	3Q
受入手数料	13,165	14,113	7.2%	947	4,471	4,455	4,239	5,206	4,882	4,606	4,624
トレーディング 損益	56	38	▲32.7%	▲18	20	33	2	34	20	5	12
その他の 営業収 支	159	177	11.6%	18	44	58	56	55	56	69	52
金融収支	97	98	1.9%	1	33	31	32	23	31	34	32
合計	13,478	14,428	7.0%	949	4,569	4,578	4,330	5,319	4,990	4,715	4,722

### 3. 受入手数料の内訳

- ◆株券の委託手数料は、前年同期比4億6,900万円（12.3%）減少の33億3,200万円
- ◆投資信託の募集・売出し手数料は、前年同期比6億5,100万円（33.1%）減少の13億1,500万円
- ◆その他の受入手数料（信託報酬等）は、前年同期比20億4,100万円（29.5%）増加の89億6,000万円

（単位：百万円）

（単位：百万円）

	2024年 3月期3Q	2025年 3月期3Q	前年同期比 増減率	前年同期比 増減額	2024/3				2025/3		
					1Q	2Q	3Q	4Q	1Q	2Q	3Q
受入手数料	13,165	14,113	7.2%	947	4,471	4,455	4,239	5,206	4,882	4,606	4,624
委託手数料の主な内訳											
株券	3,801	3,332	▲12.3%	▲469	1,383	1,247	1,170	1,535	1,180	1,110	1,040
募集・売出し手数料の主な内訳											
投資信託	1,966	1,315	▲33.1%	▲651	686	685	594	597	519	399	396
その他の受入手数料の主な内訳											
信託報酬等	6,919	8,960	29.5%	2,041	2,222	2,363	2,332	2,866	3,012	2,918	3,029
信託報酬等以外	392	424	8.0%	31	142	139	110	186	144	147	132
計	7,311	9,384	28.3%	2,072	2,365	2,503	2,443	3,053	3,156	3,066	3,161

## 4. トレーディング損益の内訳

◆ トレーディング損益は、株券等のトレーディング損益の減少等により前年同期比1,800万円（32.7%）減少の3,800万円

	(単位：百万円)				(単位：百万円)						
	2024年 3月期3Q	2025年 3月期3Q	前年同期比 増減率	前年同期比 増減額	2024/3				2025/3		
					1Q	2Q	3Q	4Q	1Q	2Q	3Q
株 券 等	44	19	▲55.2%	▲24	15	28	0	31	16	1	1
債 券 ・ 為 替 等	11	18	51.8%	6	4	4	2	3	3	4	10
( 債 券 等 )	(1)	(1)	(▲35.4%)	(▲0)	(0)	(0)	(0)	(0)	(0)	(0)	(0)
( 為 替 等 )	(10)	(17)	(65.1%)	(6)	(4)	(3)	(1)	(2)	(2)	(3)	(10)
合 計	56	38	▲32.7%	▲18	20	33	2	34	20	5	12

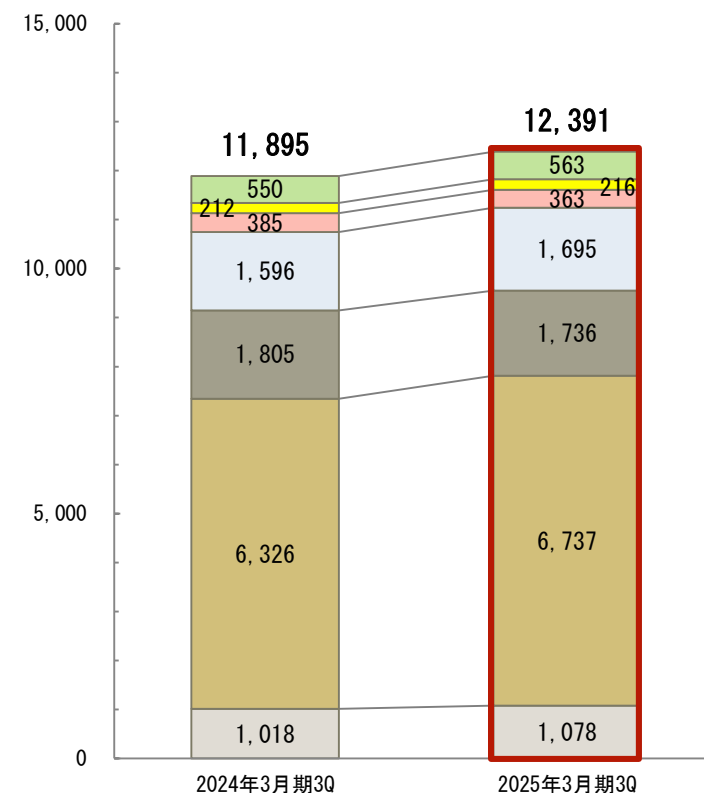
## 5. 販売費・一般管理費の内訳

◆販売費・一般管理費は、人件費の増加等により前年同期比4億9,600万円（4.2%）増加の123億9,100万円

（単位：百万円）

	2024年 3月期3Q	2025年 3月期3Q	前年同期比 増減率	前年同期比 増減額
取引関係費	1,018	1,078	5.9%	59
人件費	6,326	6,737	6.5%	410
不動産関係費	1,805	1,736	▲3.8%	▲68
事務費	1,596	1,695	6.2%	99
減価償却費	385	363	▲5.6%	▲21
租税公課	212	216	2.1%	4
貸倒引当金繰入	0	—	—	▲0
その他	550	563	2.3%	12
合計	11,895	12,391	4.2%	496

（百万円）



<参考>2025年3月期3Q（4～12月累計）固定費・変動費（単体）

固定費	8,749
変動費	2,875

（単位：百万円）

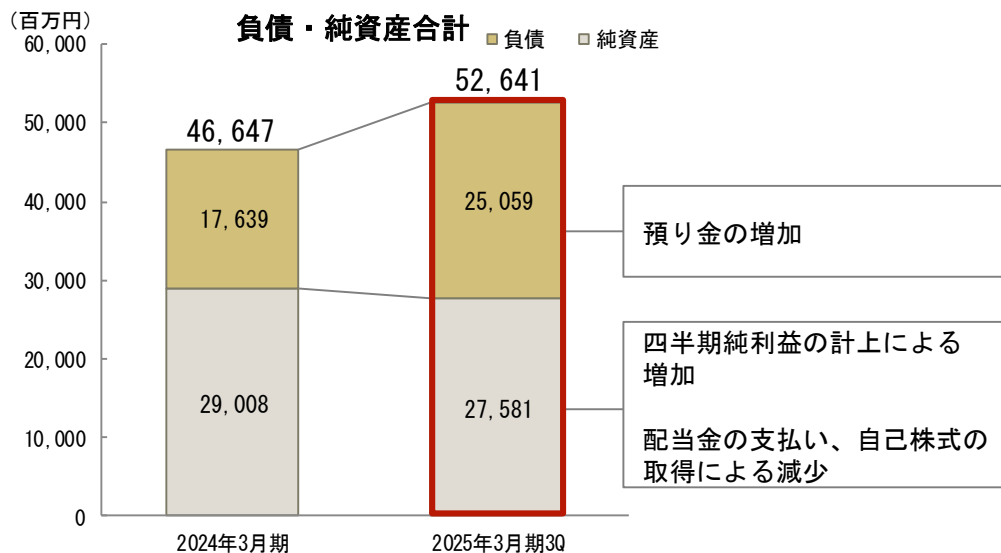
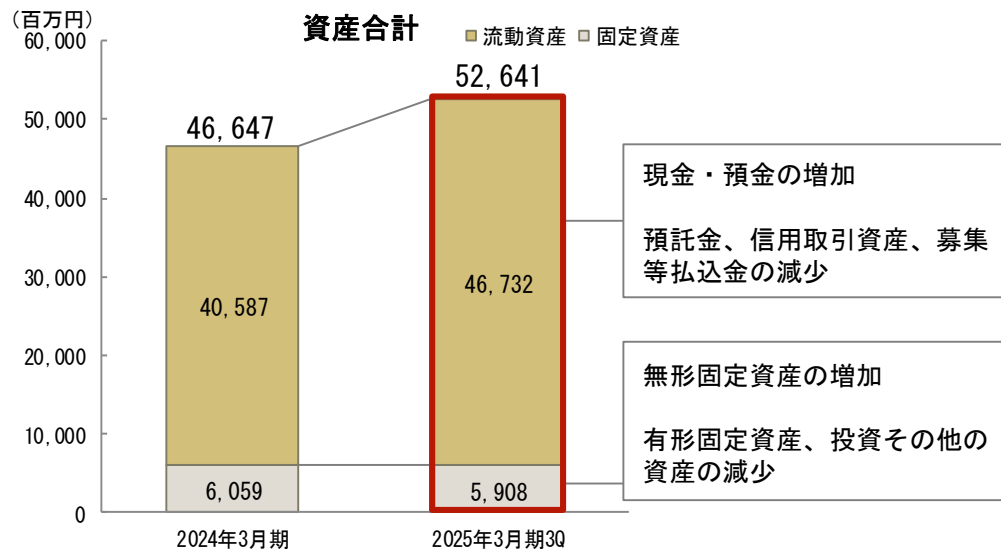
取引関係費
  人件費
  不動産関係費

事務費
  減価償却費
  租税公課

その他

## 6. 貸借対照表及び財務の状況

### 貸借対照表



### 財務の状況

	2025年 3月期3Q	前期末比 増減
自己資本比率 (%)	52.3	▲9.8
1株当たり純資産 (円)	860.27	3.68
自己資本規制比率 (単体) (%)	463.3	▲54.7

	2025年 3月期3Q	前年同期比 増減
1株当たり四半期純利益 (円)	41.52	8.55
自己資本四半期純利益率 (ROE) (%)	4.9	0.9

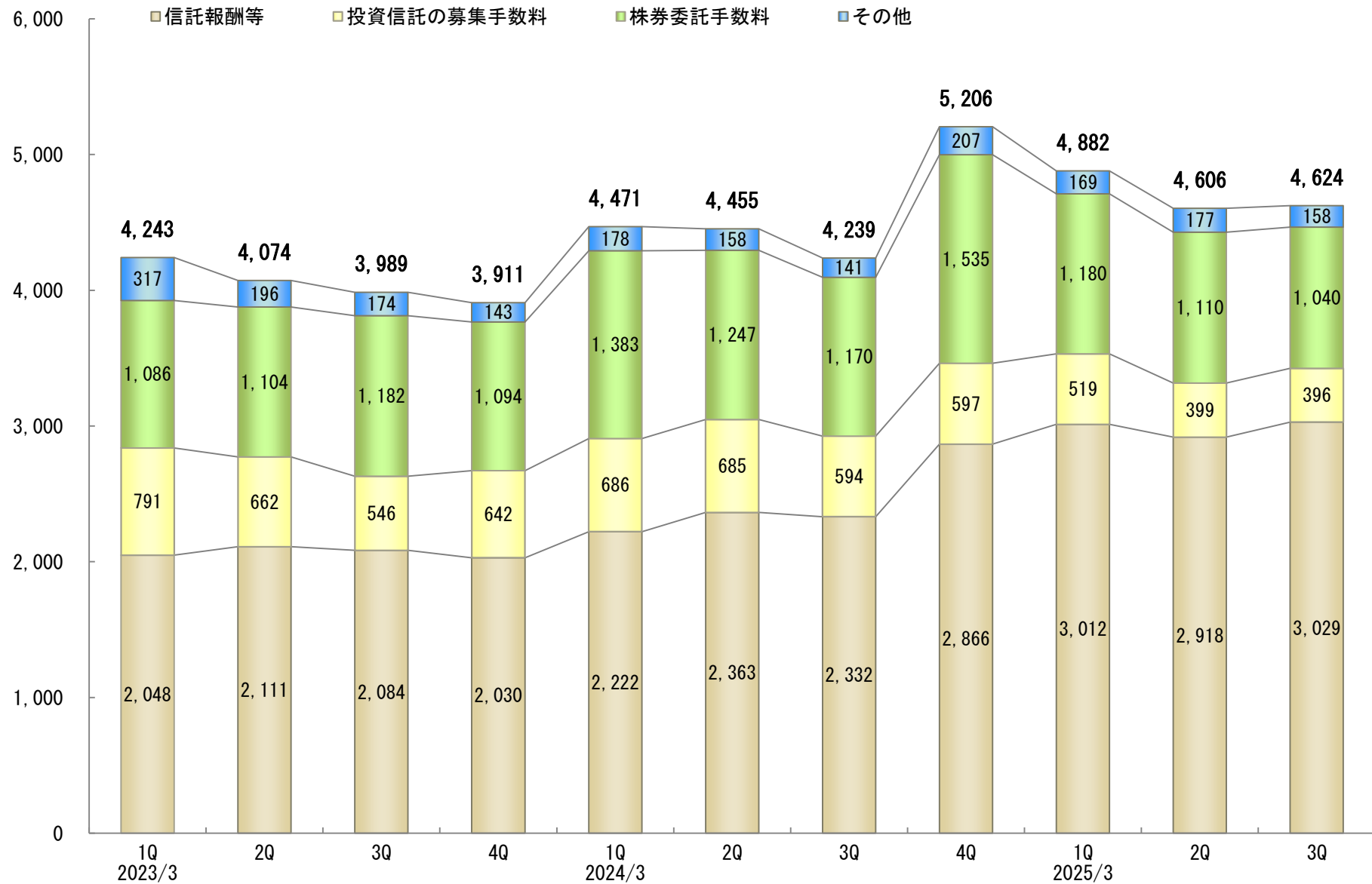


## Ⅱ：業績の推移

---

# 1. 受入手数料の推移

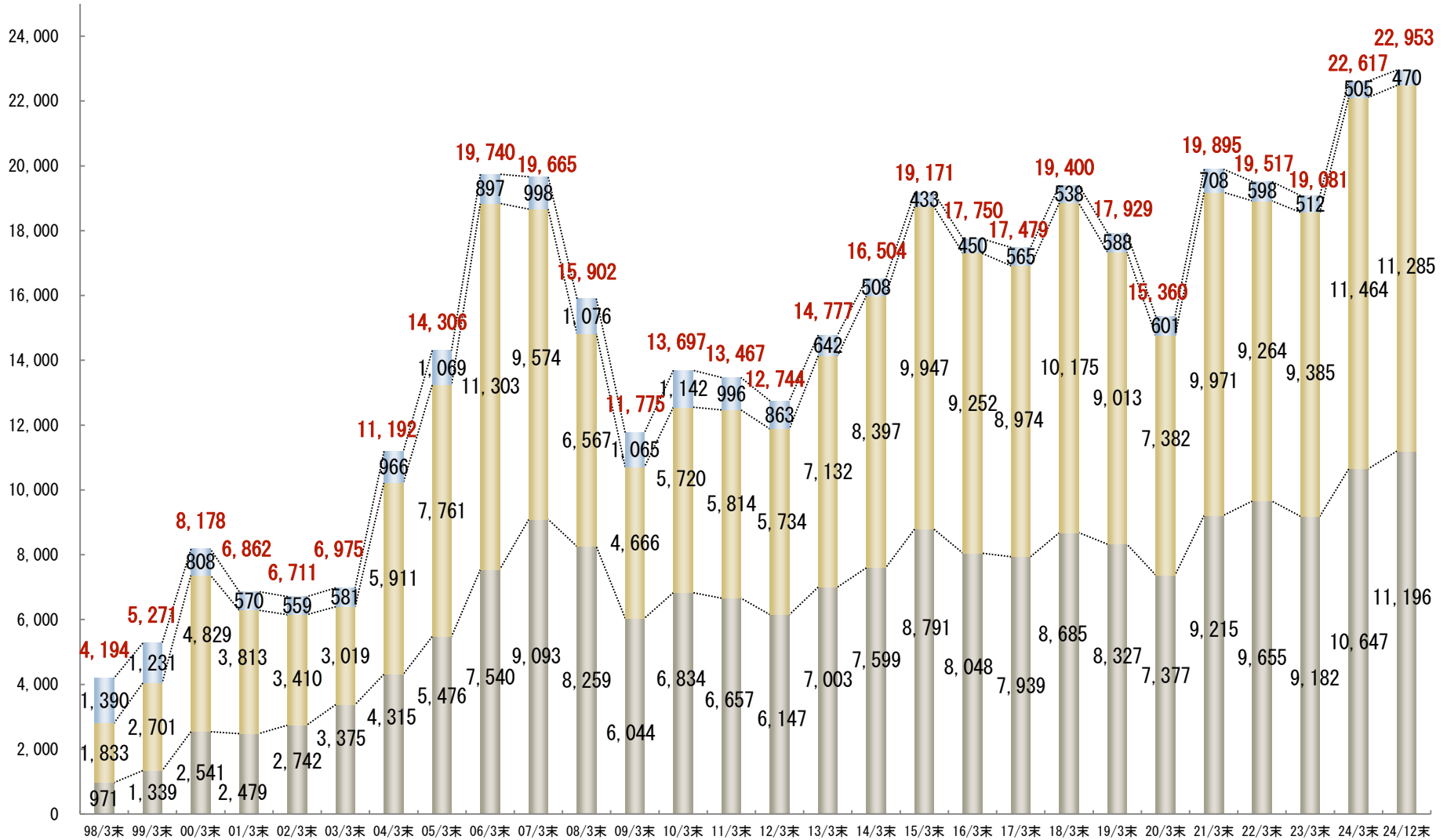
(百万円)



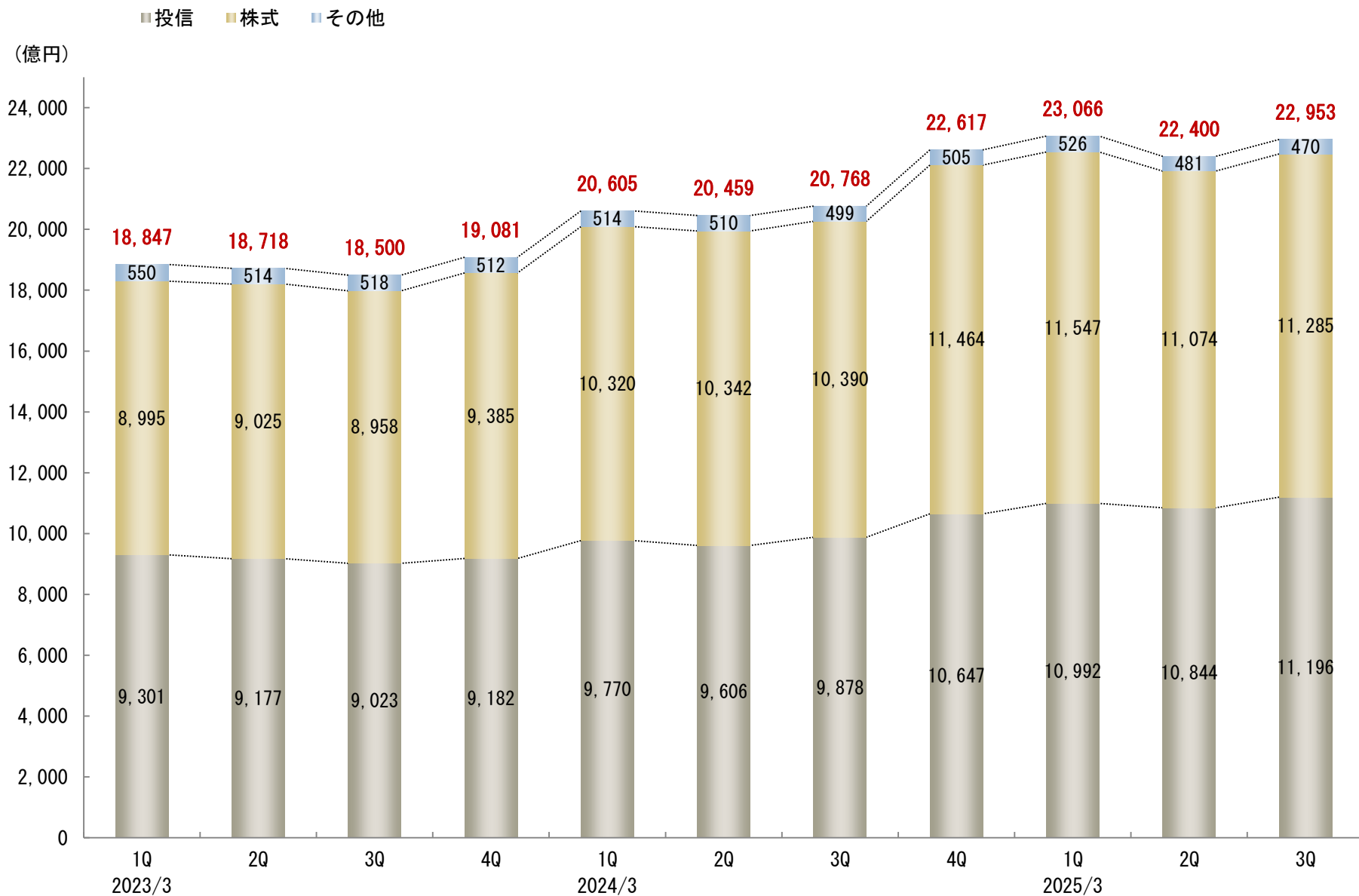
## 2. 預り資産の推移

(億円)

■ 投信 ■ 株式 ■ その他



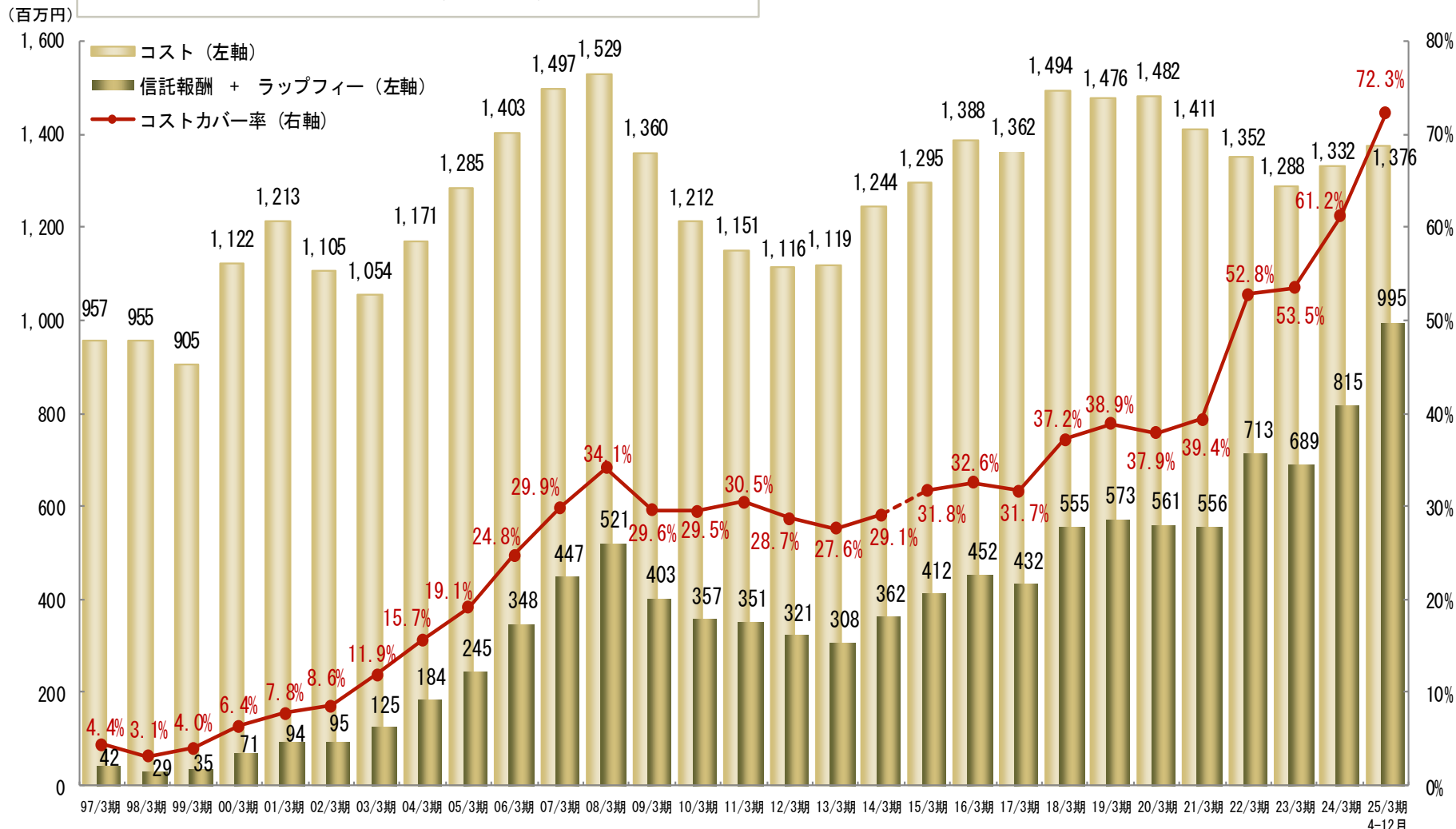
### 3. 預り資産の四半期推移



## 4. 信託報酬とコストカバー率の推移（月額平均）

コストカバー率は「ストック型ビジネスモデル」への転換の最適指標

$$\text{※ コストカバー率} = \frac{\text{信託報酬} + \text{ラップフィー}}{\text{コスト(販売費・一般管理費)}} \times 100 (\%)$$

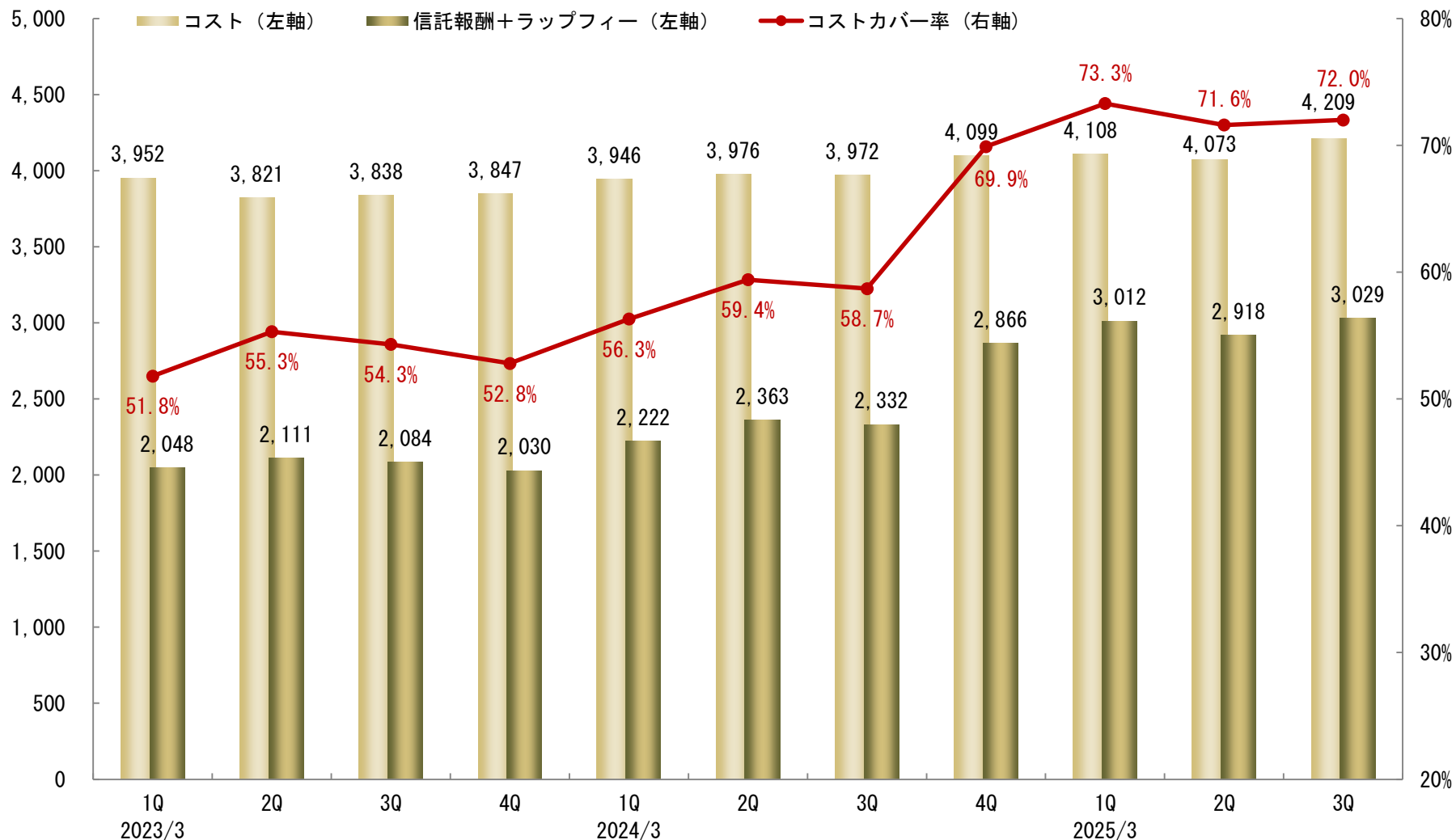


(注) 2015年3月期以降は連結ベース、それ以前は単体ベース

## 5. 信託報酬とコストカバー率の四半期推移

$$\text{※ コストカバー率} = \frac{\text{信託報酬} + \text{ラップフィー}}{\text{コスト(販売費・一般管理費)}} \times 100 (\%)$$

(百万円)

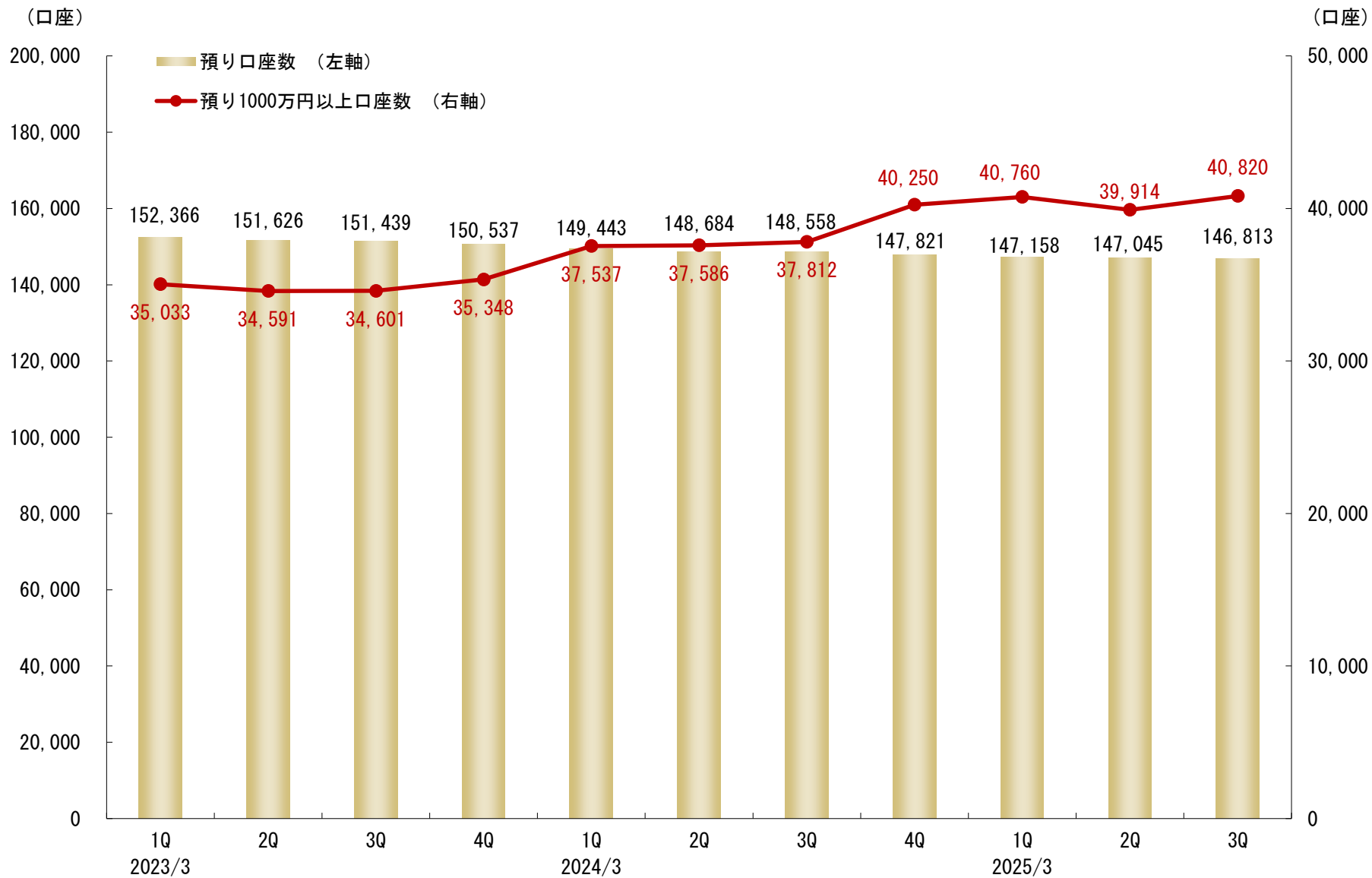


## 6. 投資信託 販売額上位5位（3ヵ月合算）

（単位：億円）

	2023/3				2024/3				2025/3		
	1Q	2Q	3Q	4Q	1Q	2Q	3Q	4Q	1Q	2Q	3Q
いちよし・グローバル株式ファンド （愛称：いちばん星）	17	41		11	33	92	45	76	52	38	33
いちよし日本好配当株&リートファンド （愛称：明日葉（あしたば））（年4回決算型・資産成長型）	35	34	26	22	40	58	51	51	60	40	31
フィデリティ・USリート・ファンド （A・B・C・D・Fコース）	25	32	30	26	23	20	14			25	24
いちよし・インベスコ世界中小型成長株ファンド （愛称：なないろ）						12					15
ブラックロック世界好配当株式オープン （愛称：世界の息吹）				66	58	52	54	38	27	19	14
いちよし・グローバル好配当戦略ファンド （愛称：ミズナラ）（年6回決算型）									61	48	
HSBCインド・インフラ株式オープン									18		
いちよし中小型成長株ファンド （愛称：あすなろ）			18					23			
GS米国成長株集中投資ファンド （毎月決算・年4回決算・年2回決算）	21										
ピクテ・グローバル・インカム株式ファンド （毎月分配型）	60	33	22	22							
米国製造業株式ファンド （愛称：USルネサンス）（年4回決算・1年決算）								16			
いちよしジャパン成長株ファンド （愛称：天の川）					19		13				
Jリート・アジアミックス・オープン （毎月決算型・資産成長型）		30	24								

## 7. 預り口座数の推移【リテール】





**いちよし証券株式会社 広報室**

TEL : 03-4346-4512 FAX : 03-4346-4513

<https://www.ichiyoshi.co.jp>

この資料は、当社の情報提供を目的としたものであり、投資勧誘を目的としたものではありません。このページに掲載された資料の情報に基づき、株式等の有価証券投資を判断される場合には、銘柄の選択、売・買の別、投資の時期などの最終決定はご自身の判断でなさるようお願いいたします。

この資料に記載された計画や見通し等は、資料作成時点の当社の判断であり、その実現・達成を保証・約束するものではなく、また今後予告なしに変更されることがあります。

この資料は2024年12月31日現在のデータに基づき作成しております（百万円未満切捨て表示）。

商号等：いちよし証券株式会社

金融商品取引業者 関東財務局長（金商）第24号

加入協会：日本証券業協会、一般社団法人 日本投資顧問業協会