

暮らしの、新たな原動力へ。



*Next
Driven.*

2025年3月期第3四半期 決算概要

2025.02.10

バンダー化学株式会社

BANDO

Creating New Value for the Future

目次

- I. 2025年3月期第3四半期 決算概要
- II. 2025年3月期 業績予想

I . 2025年3月期第3四半期 決算概要

2025年3月期第3四半期 決算ハイライト

(単位：百万円、%)

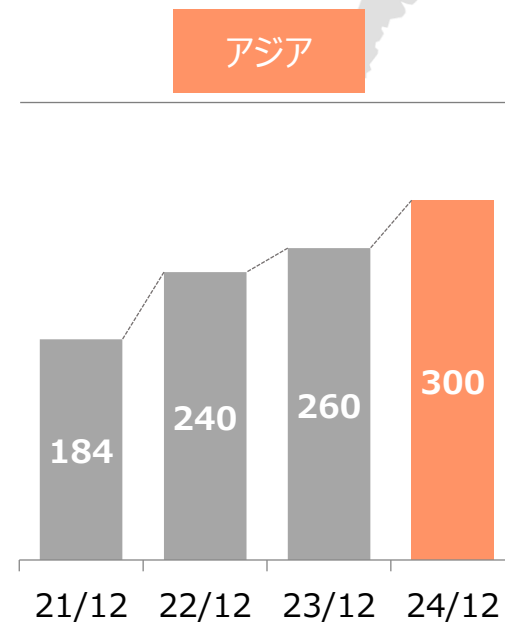
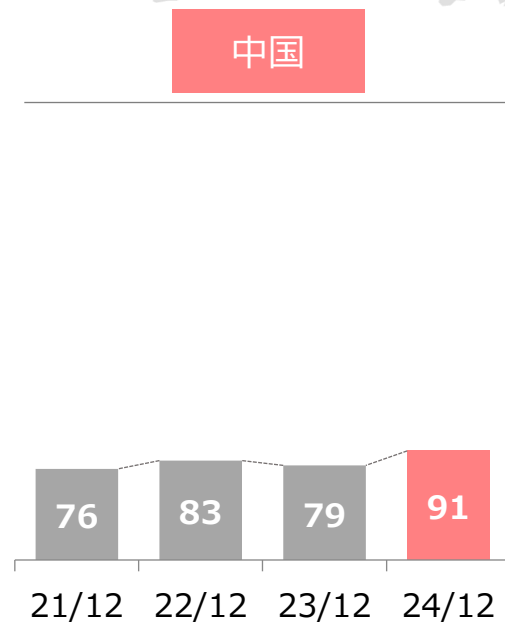
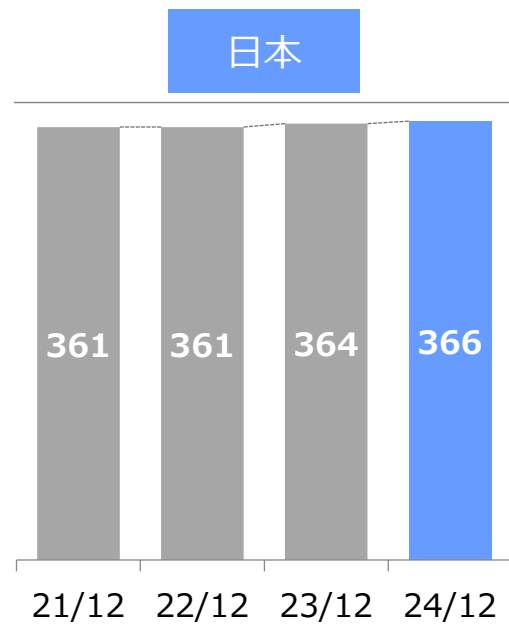
	2023/12	2024/12		2025/3	
	実績	実績	前期比	業績予想値 (2025/2/10修正)	達成率 (対業績予想値)
売上収益	80,700	87,275	+6,574	110,000	79.3%
コア営業利益	5,894	5,779	△114	7,000	82.6%
営業利益	6,915	5,994	△920	7,500	79.9%
親会社の所有者に 帰属する四半期利益	4,992	4,242	△750	5,000	84.8%
為替レート					
U S D	143.78	153.03	-	145.00	-
T H B	4.10	4.37	-	4.10	-
人 民 元	20.02	21.26	-	20.00	-

- コア営業利益の減益に加え、米国子会社での生産終了を決定したことに伴う損失を計上したことにより、営業利益および親会社の所有者に帰属する四半期利益は減益

2025年3月期第3四半期 所在地別売上収益



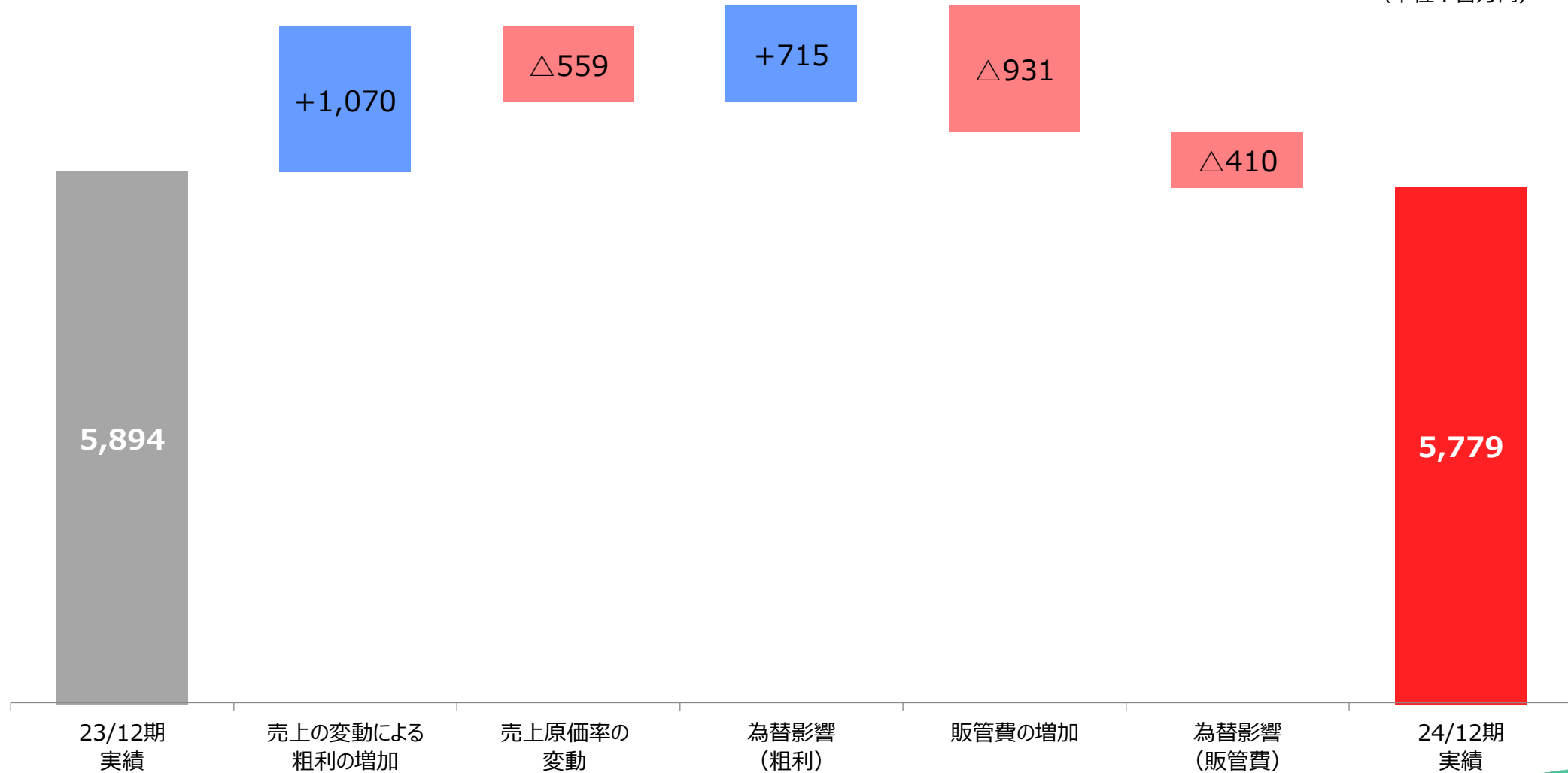
(単位：億円)



(注)所在地別売上収益はセグメント間取引消去後。

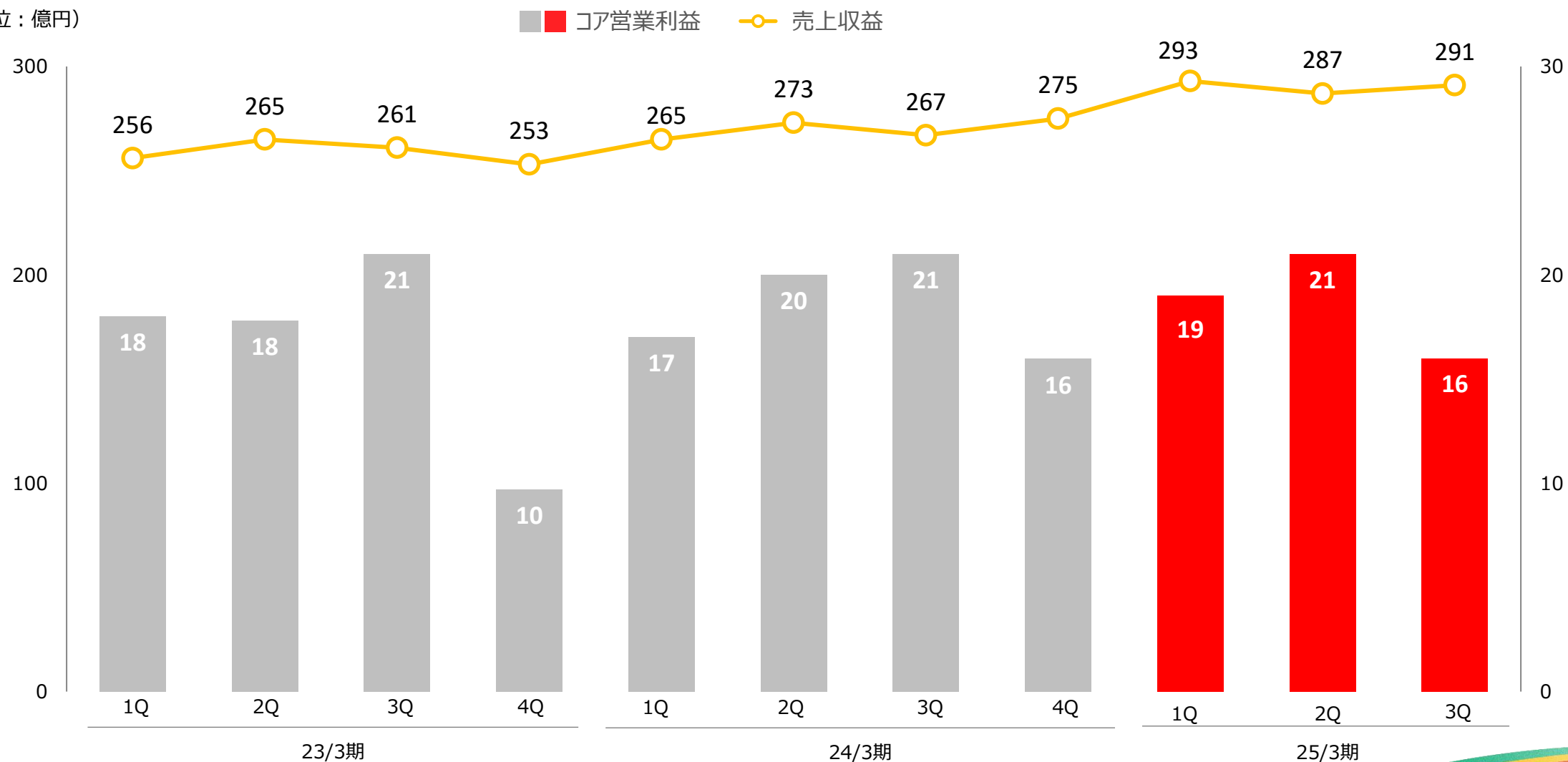
2025年3月期第3四半期 連結コア営業利益 増減分析

(単位：百万円)



四半期推移（売上収益/コア営業利益）

(単位：億円)



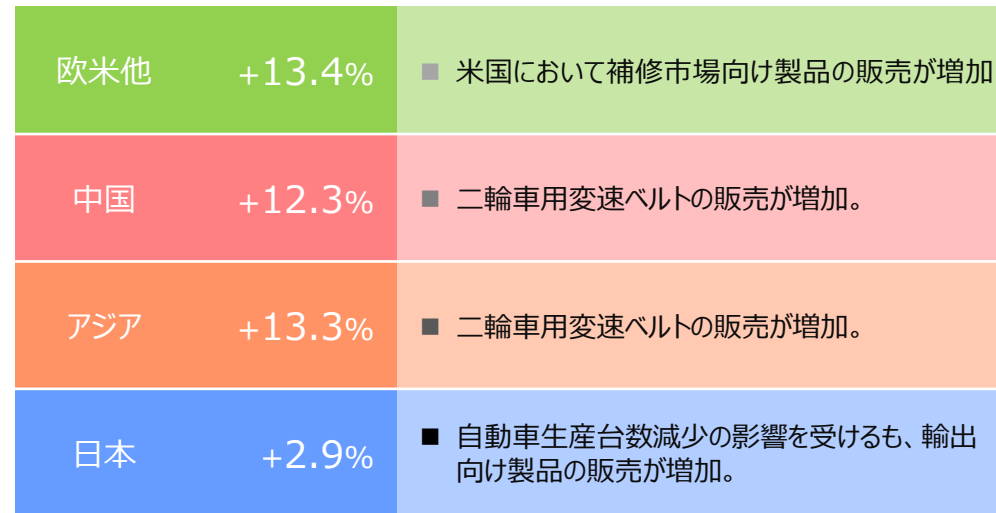
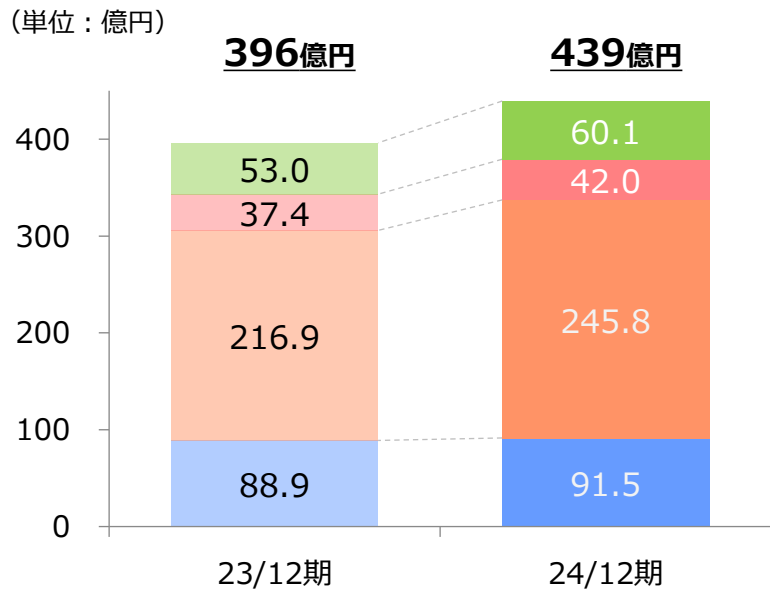
2025年3月期第3四半期 セグメントの状況

(単位：百万円、%)

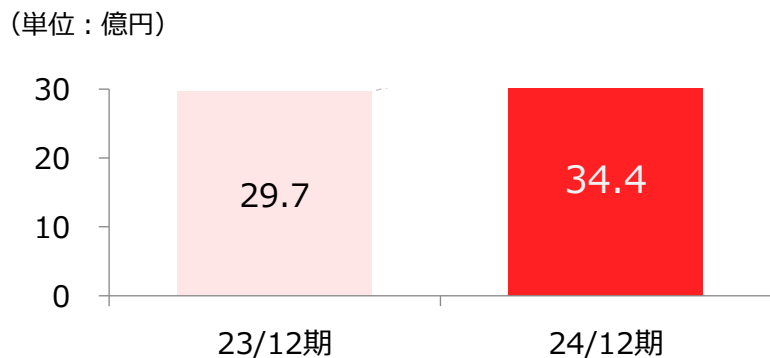
	2023/12	2024/12		
	実績	実績	増減額	増減割合
売上収益	80,700	87,275	+6,574	+8.1%
自動車部品事業	39,645	43,962	+4,317	+10.9%
産業資材事業	27,267	28,655	+1,387	+5.1%
高機能エラストマー製品事業	10,394	10,759	+365	+3.5%
その他	3,989	4,502	+512	+12.8%
セグメント間消去	△595	△603	△7	-
コア営業利益	5,894	5,779	△114	△1.9%
自動車部品事業	2,974	3,446	+472	+15.9%
産業資材事業	2,706	1,951	△755	△27.9%
高機能エラストマー製品事業	△80	△51	+28	-
その他	53	240	+187	+349.5%
セグメント間消去等	240	192	△47	△19.8%

自動車部品事業 概要

所在地別売上収益



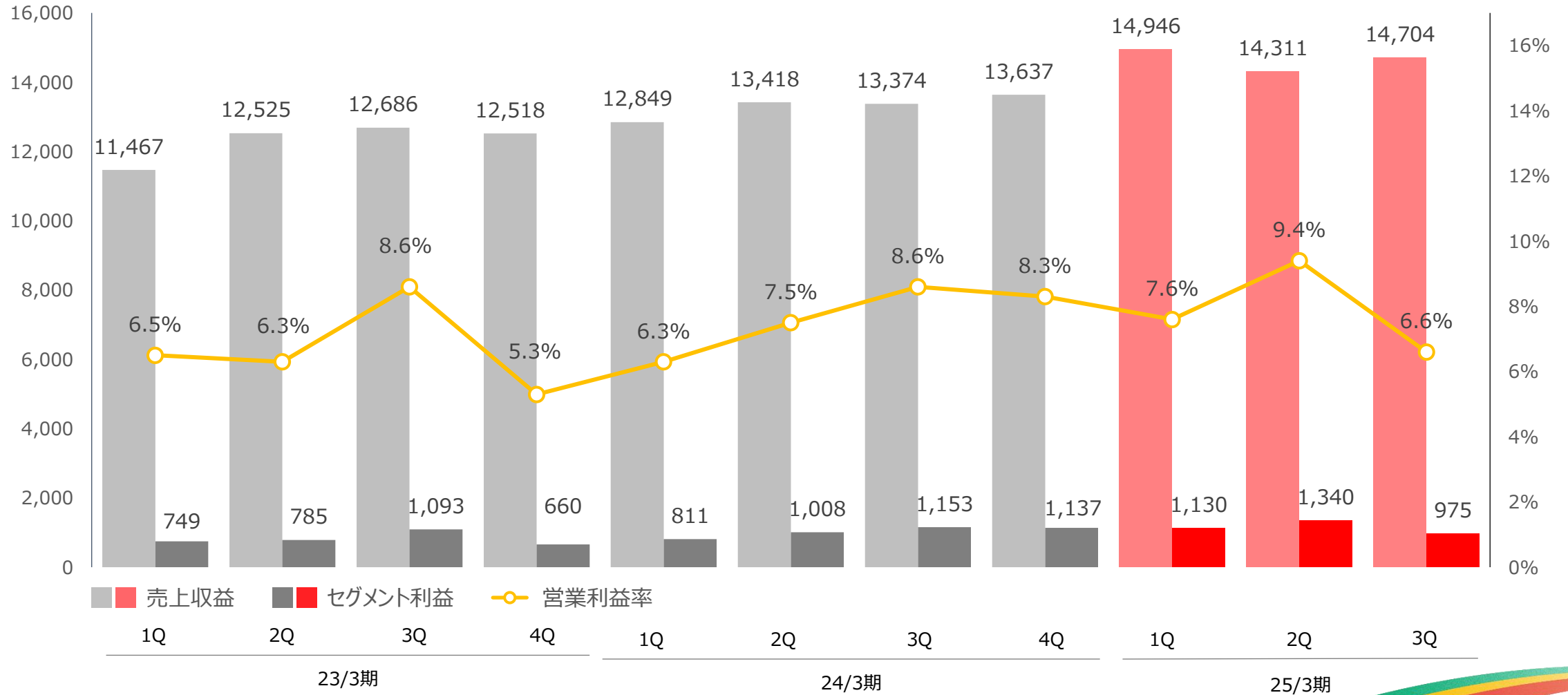
コア営業利益



(注)所在地別売上収益はセグメント間取引消去後。

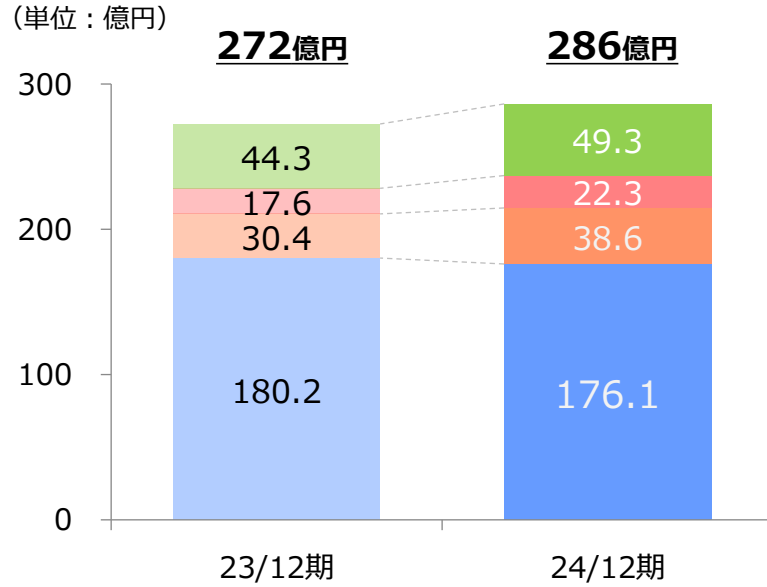
自動車部品事業 四半期推移

(単位：百万円)



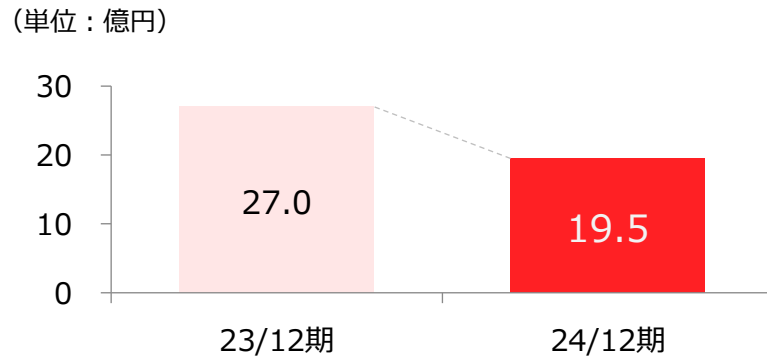
産業資材事業 概要

所在地別売上収益



欧米他	+11.4%	産業機械用伝動ベルトなどの販売が増加。
中国	+26.6%	農業機械用伝動ベルトなどの販売が増加。
アジア	+26.8%	農業機械用伝動ベルトなどの販売が増加。
日本	△2.3%	<ul style="list-style-type: none"> 産業機械用伝動ベルトの販売が前年並みに推移。 樹脂コンベヤベルトの販売が増加するも、コンベヤベルトの販売が減少。

コア営業利益

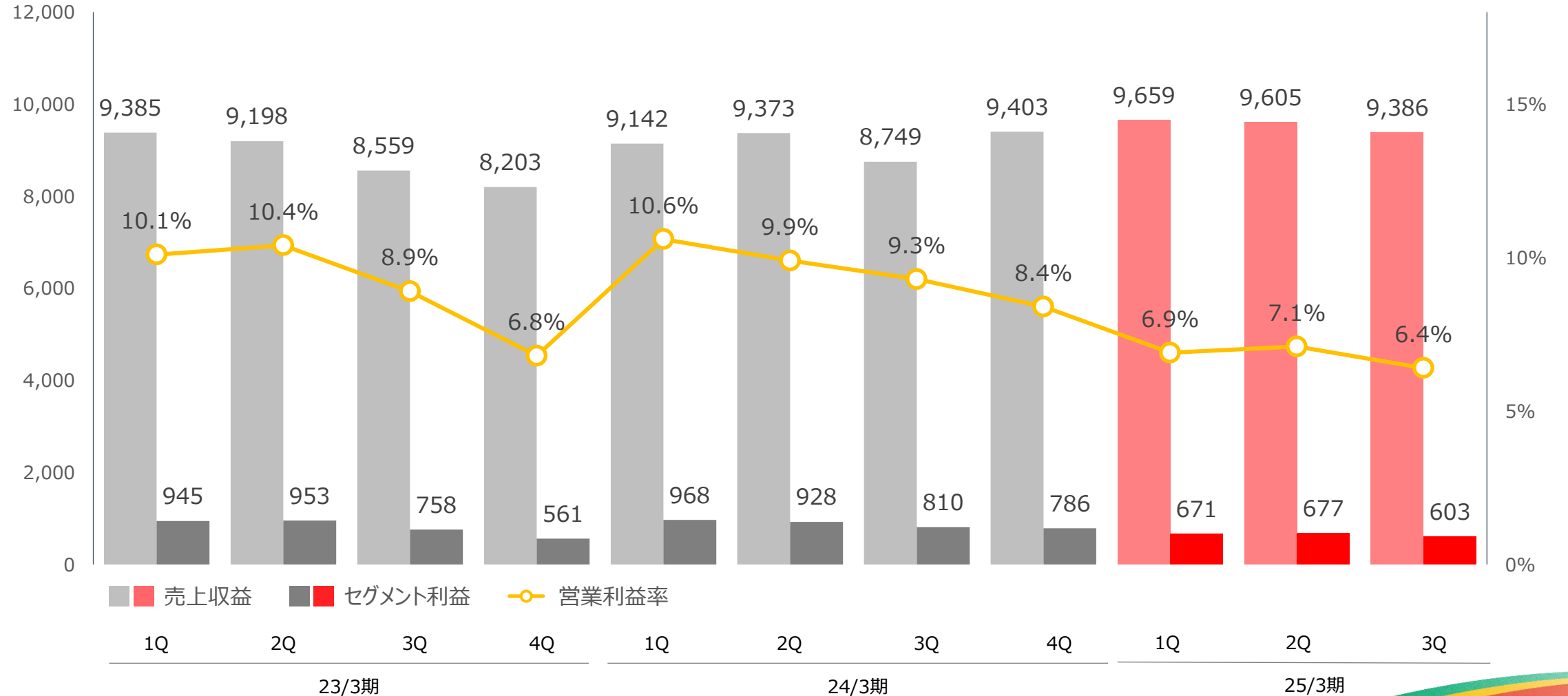


コア営業利益	△27.9%	販売は増加するも、製品構成の変化や原材料価格等のコストの上昇により、利益が減少。
--------	--------	--

(注)所在地別売上収益はセグメント間取引消去後。

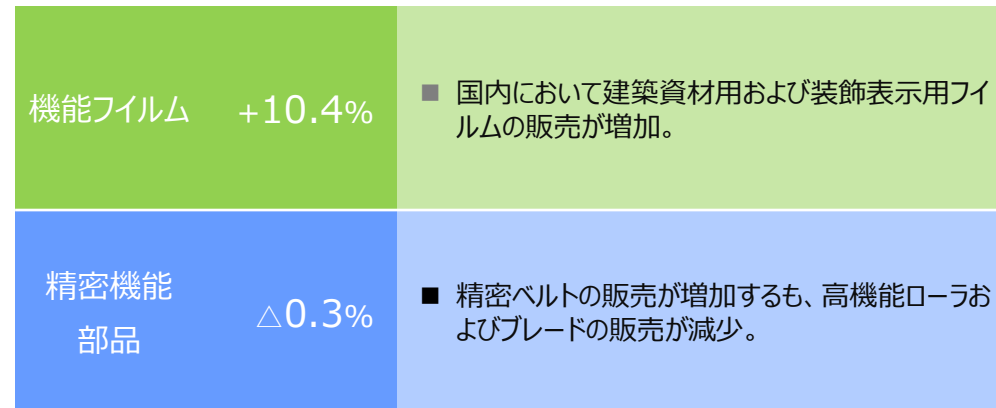
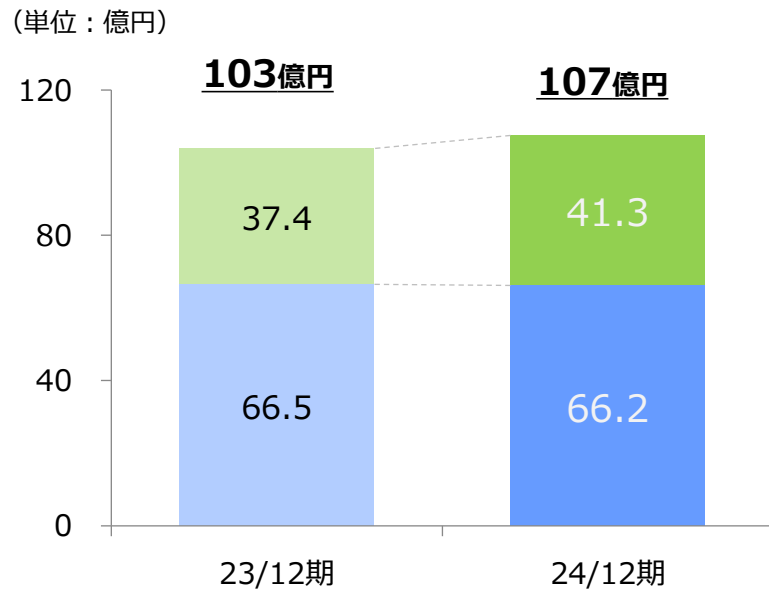
産業資材事業 四半期推移

(単位：百万円)

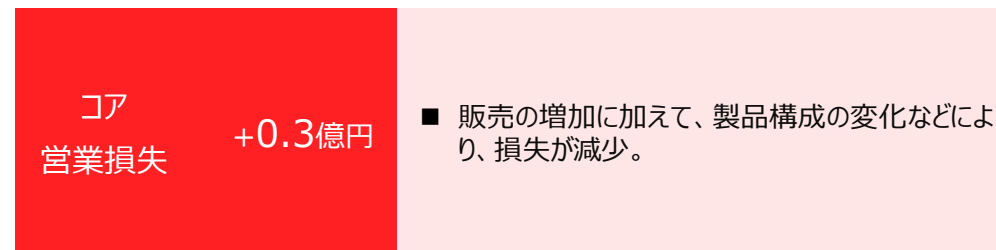
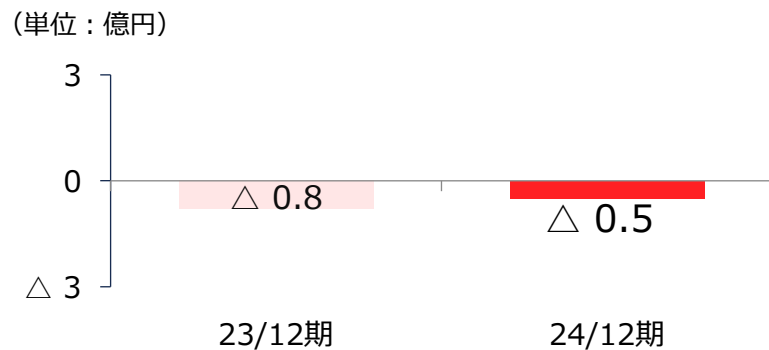


高機能エラストマー製品事業 概要

製品別売上収益



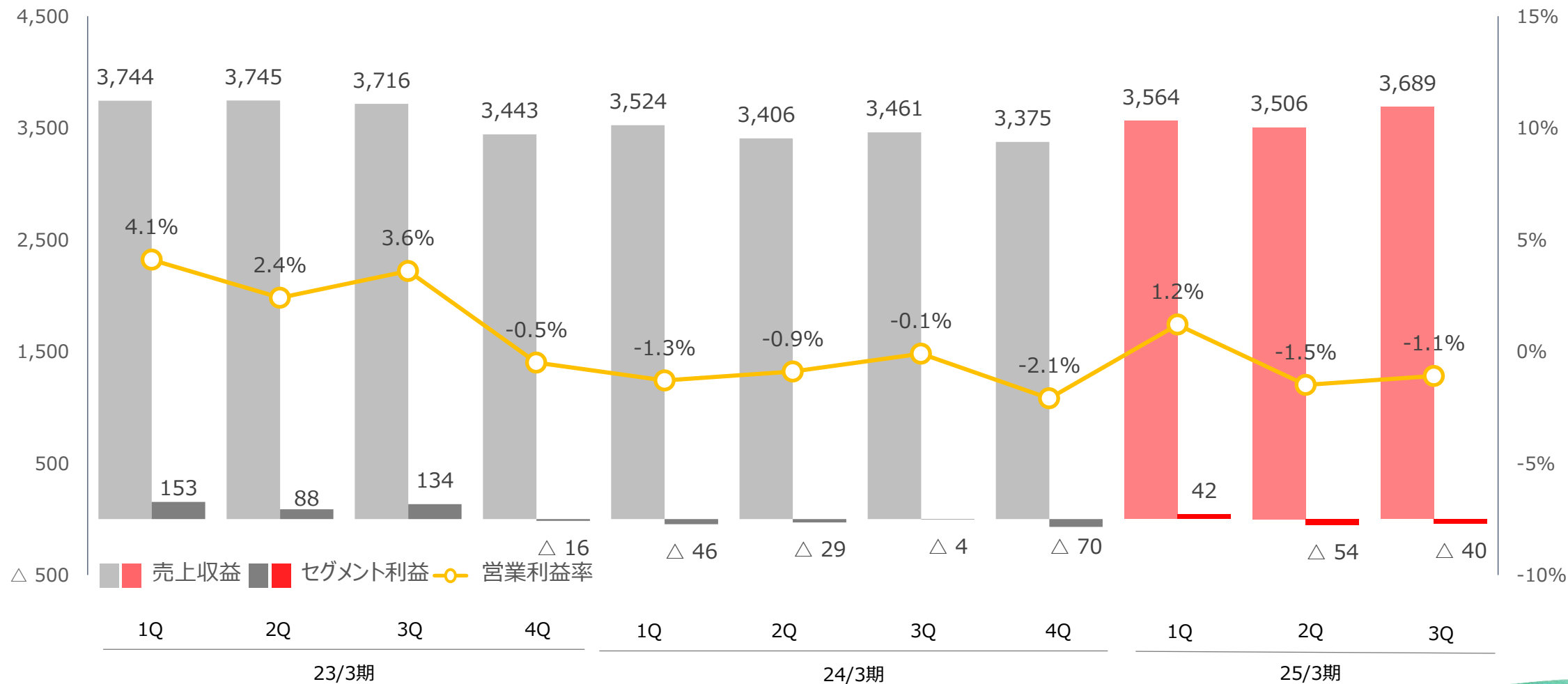
コア営業損失



(注)製品別売上収益はセグメント間取引消去後。

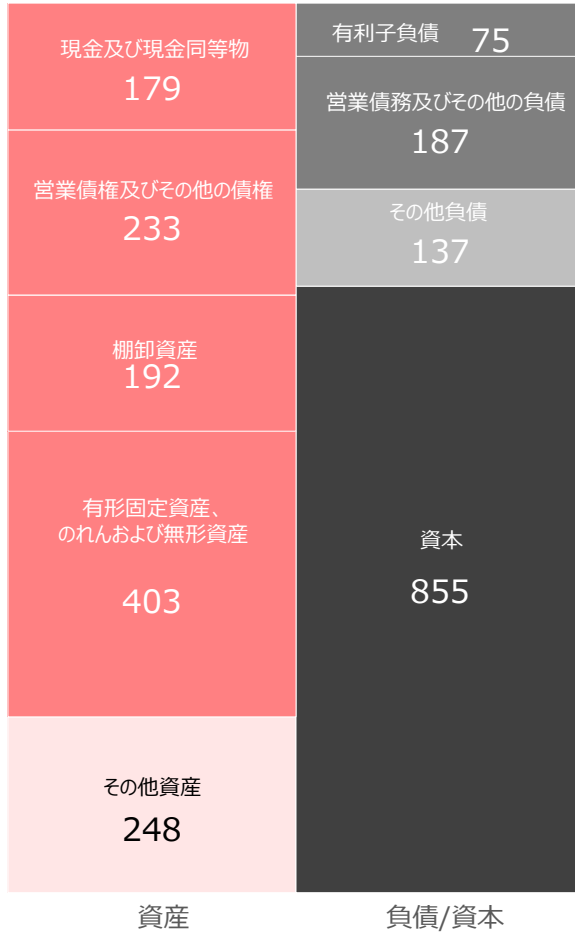
高機能エラストマー製品事業 四半期推移

(単位：百万円)



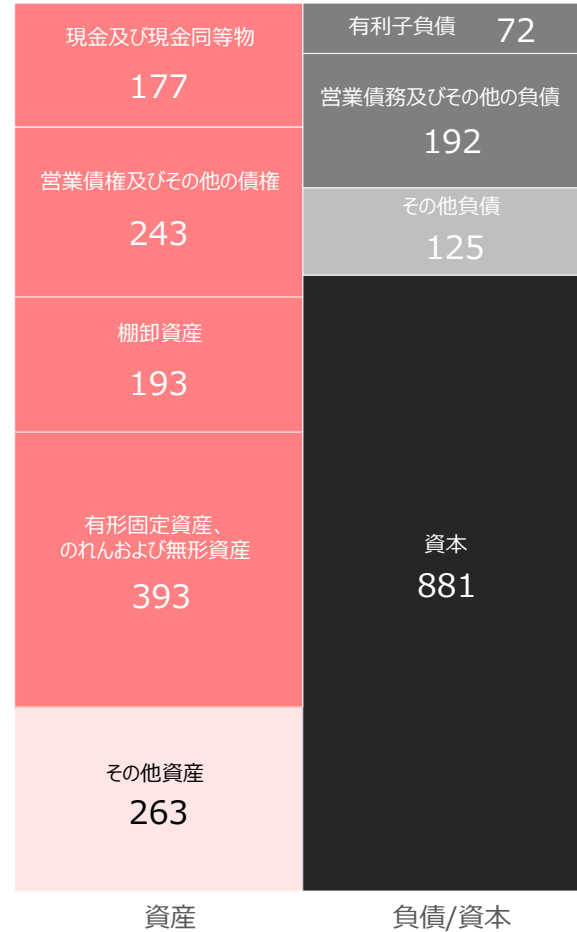
連結財政状態計算書

(単位：億円) **1,256億円**

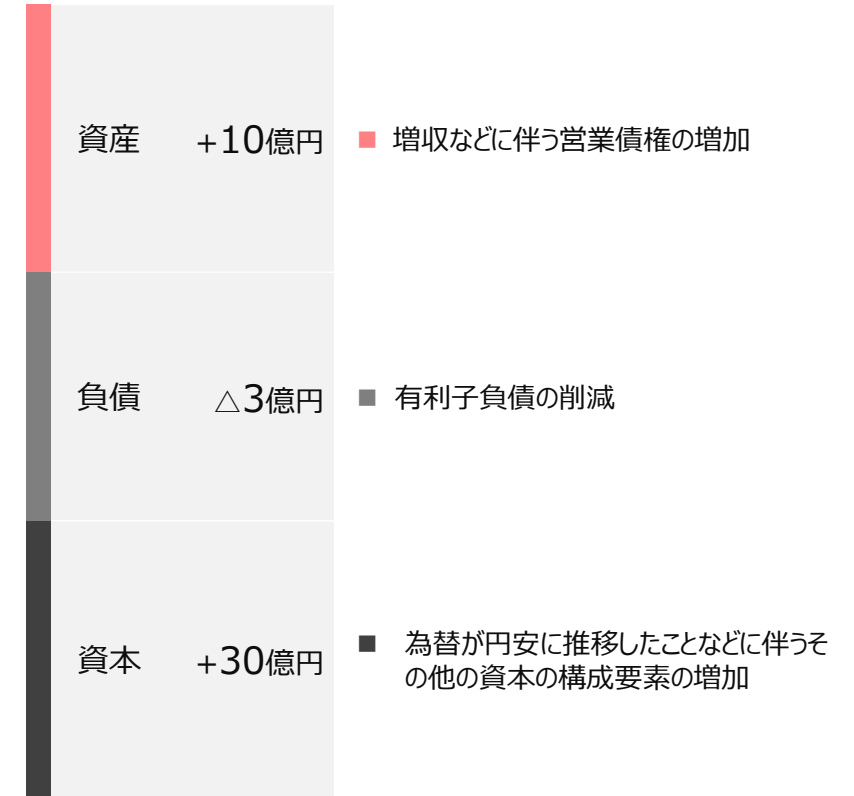


24/3期

1,272億円



24/12期



Ⅱ. 2025年3月期 業績予想

2025年3月期 業績予想

(単位：百万円、%)

	2024/3	2025/3		
	実績	修正前	修正後	前期比（修正後ベース）
売上収益	108,278	110,000	110,000	+1,721 +1.6%
コア営業利益	7,584	8,200	7,000	△584 △7.7%
営業利益	7,772	9,600	7,500	△272 △3.5%
親会社の所有者に 帰属する当期利益	6,180	6,500	5,000	△1,180 △19.1%
為替レート				
U S D	145.31	145.00	145.00	- -
T H B	4.12	4.10	4.10	- -
人 民 元	20.21	20.00	20.00	- -

- コア営業利益は、主に産業資材事業における製品構成の変化や原材料価格等のコストの上昇により、前回発表した業績予想を下回る見込み
- 営業利益および親会社の所有者に帰属する当期利益は、コア営業利益の減益に加え、米国子会社での生産終了を決定したことに伴う損失を計上することにより、前回発表した業績予想を下回る見込み

本資料には、将来の業績に関する記述が含まれています。こうした記述は、将来の業績を保証するものではなく、リスクや不確実性を内包するものです。

将来の業績は、経営環境の変化などにより、実際の結果と異なる可能性があることにご留意ください。又、本資料は情報の提供のみを目的としており、取引の勧誘を目的としておりません。