

2025年3月期
第3四半期決算説明資料

2025年2月7日

芝浦機械株式会社

2025年3月期 第3四半期決算概要

- 1) 決算のポイント
- 2) 対前年同期

前年同期比 増収、営業利益・経常利益増益、 四半期純利益減益

■ 売上高

- 中国における押出成形機のEV用「BSF」が大幅に増加
- 国内、インド、北米における自動車向けダイカストマシンが増加

■ 営業利益・経常利益・四半期純利益

- 売上規模増加等により営業利益・経常利益は増益
- 前年同期に計上した固定資産売却益の反動減により四半期純利益は減益

■ 受注高

- 押出成形機は光学向け増加も、「BSF」がEV市場の減速の影響により減少
- 射出成形機は国内における自動車向け、インド、中国、東南アジアにおいて増加
- 国内、中国における超精密加工機が増加

※本編で使用されている“BSF”は、“リチウムイオン電池向けセパレータフィルム製造装置”を示しています。

業績サマリー（対前年同期）

Shibaura Machine

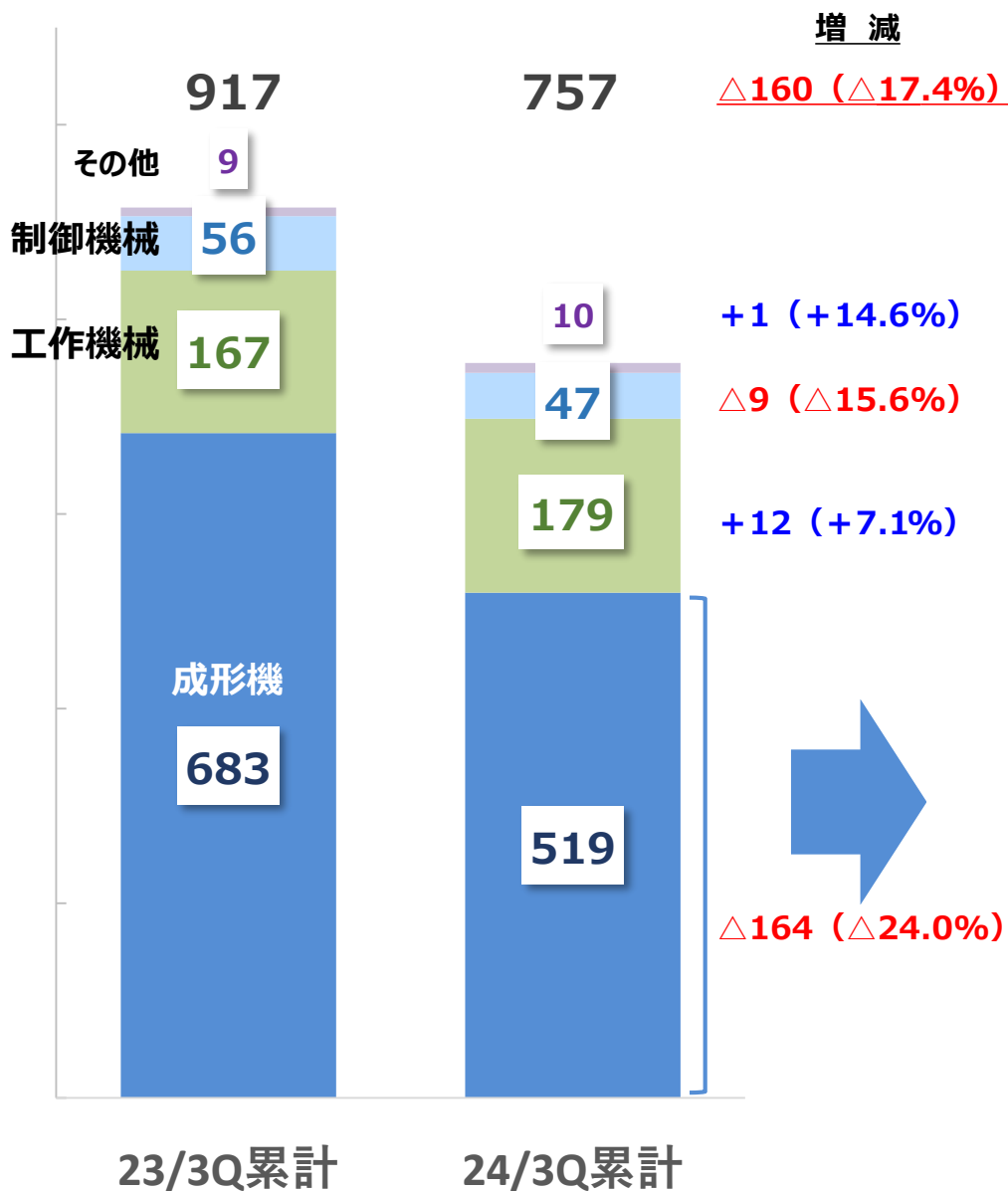
(単位：億円)

	2024年度3Q累計 (A)	2023年度3Q累計 (B)	差異 (A-B)
売上高	1,330	1,095	+235
営業利益	131	96	+35
利益率	9.9%	8.8%	+1.1pt
経常利益	135	105	+30
利益率	10.2%	9.7%	+0.5pt
親会社株主に帰属する 四半期純利益	122	153	△ 31
利益率	9.2%	14.0%	△ 4.8pt
受注高	757	917	△ 160
為替レート (USD)	158 円	142 円	

※営業利益為替感応度 (US\$)
1 円につき約7千万円/年 (円安は利益増加)

受注高 (セグメント)

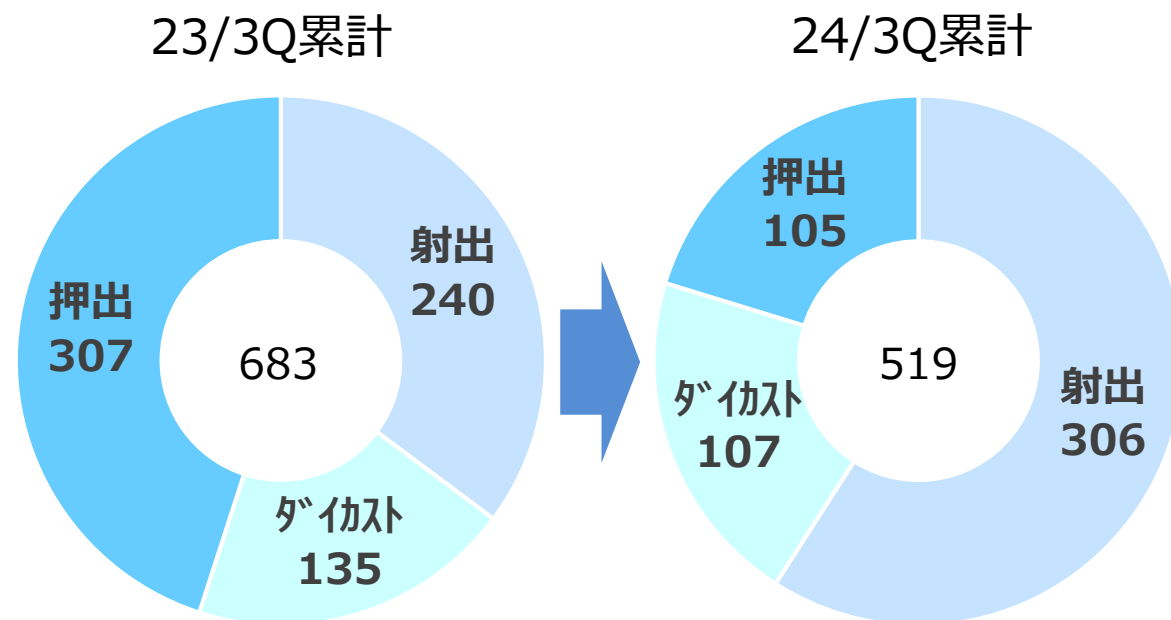
(単位：億円)



(単位：億円)

成形機内訳

射出 : 射出成形機
 ダイカスト : ダイカストマシン
 押出 : 押出成形機

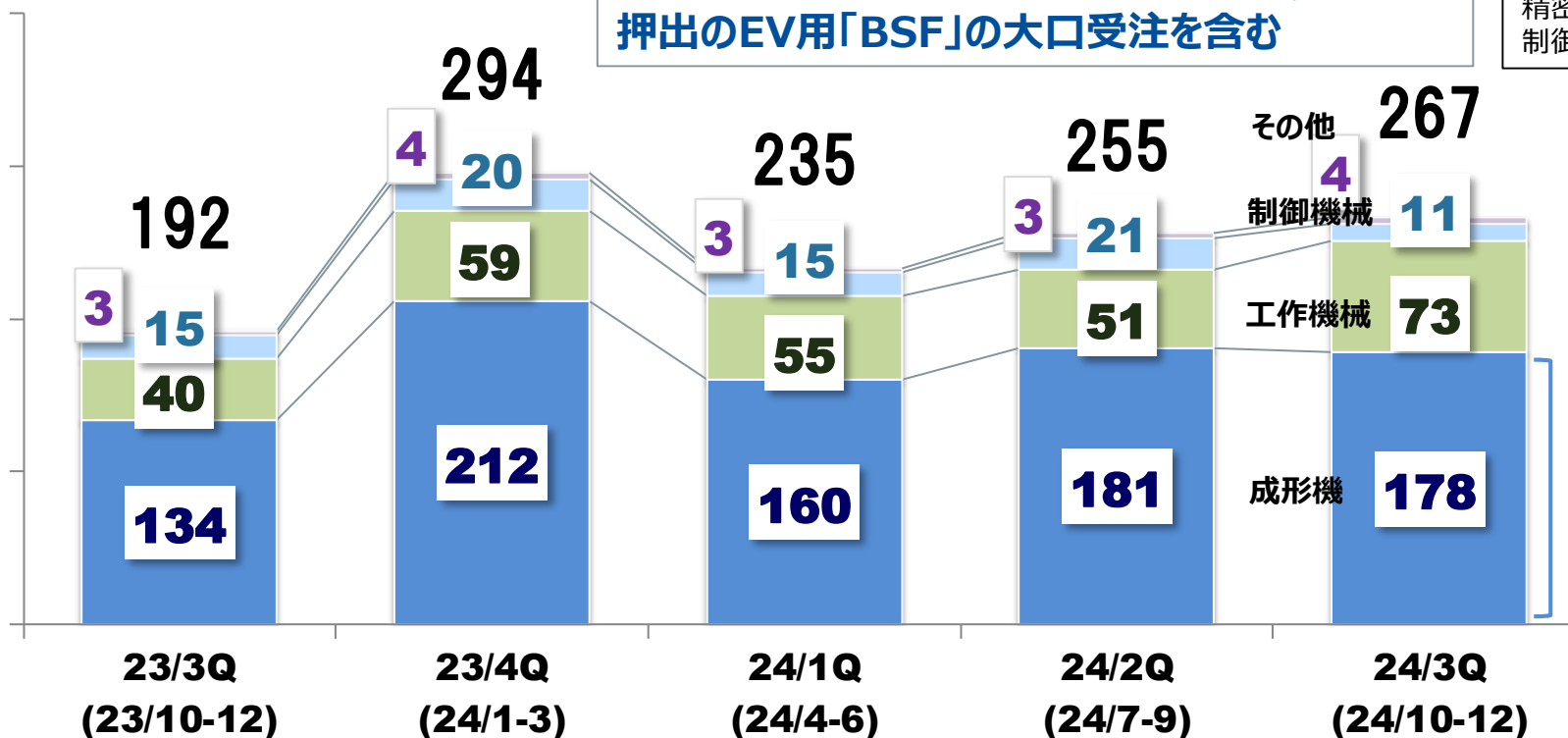


受注高推移 (セグメント)

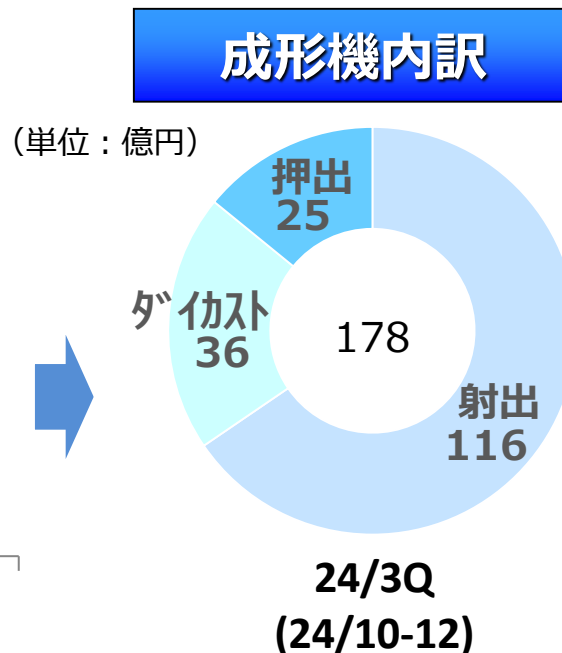
(単位：億円)

成形機には受注計上に四半期ごとの偏りがある
押出のEV用「BSF」の大口受注を含む

工作 : 大型の工作機械 (工作機械セグメント)
精密 : 超精密加工機 (工作機械セグメント)
制御 : 制御機械



(単位：億円)

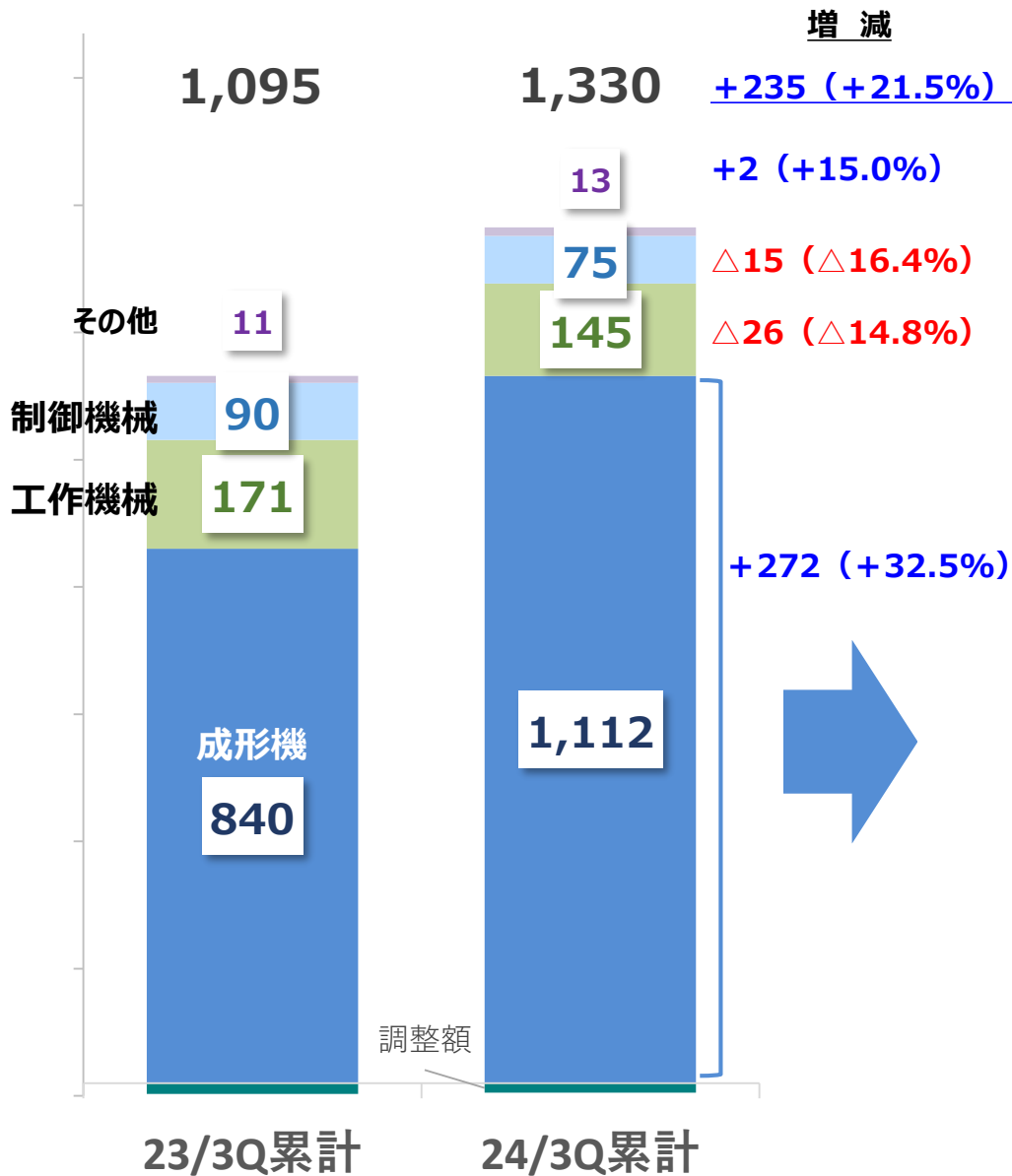


足元の受注状況

- 【射出】 国内における自動車向け中大型機、インド、中国、東南アジアで増加
- 【ダイカスト】 需要は緩やかに回復継続もEV向け関連投資に一服感
- 【押出】 「BSF」はEV需要の伸びの鈍化などの影響により受注減少
- 【工作】 国内における産業機械、造船向け増加も、北米、中国で減少
- 【精密】 国内における光学レンズ、半導体製造装置向け、中国における光通信、車載レンズ向けが増加
- 【制御】 産業用ロボット低調、国内における電子制御装置減少

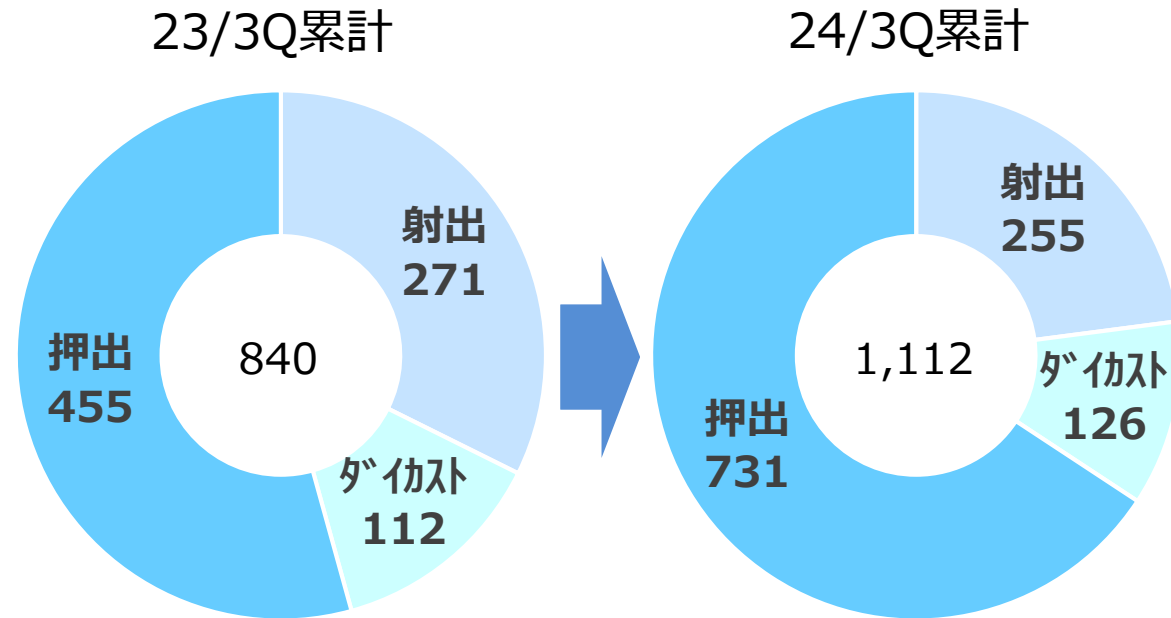
売上高 (セグメント)

(単位：億円)



(単位：億円)

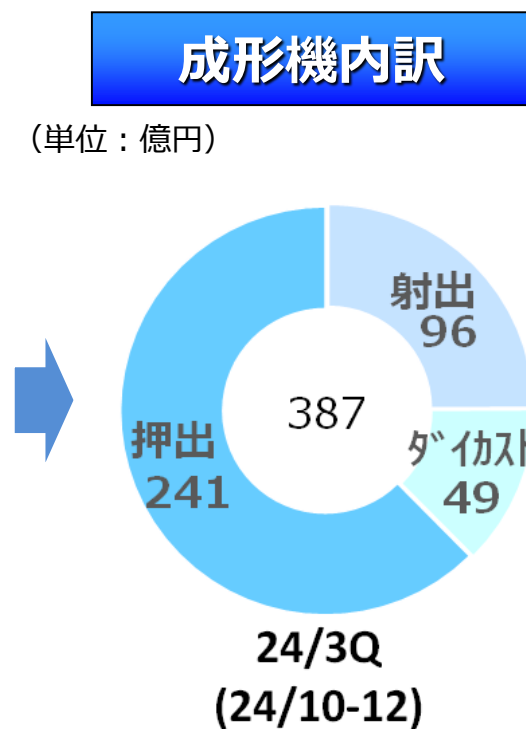
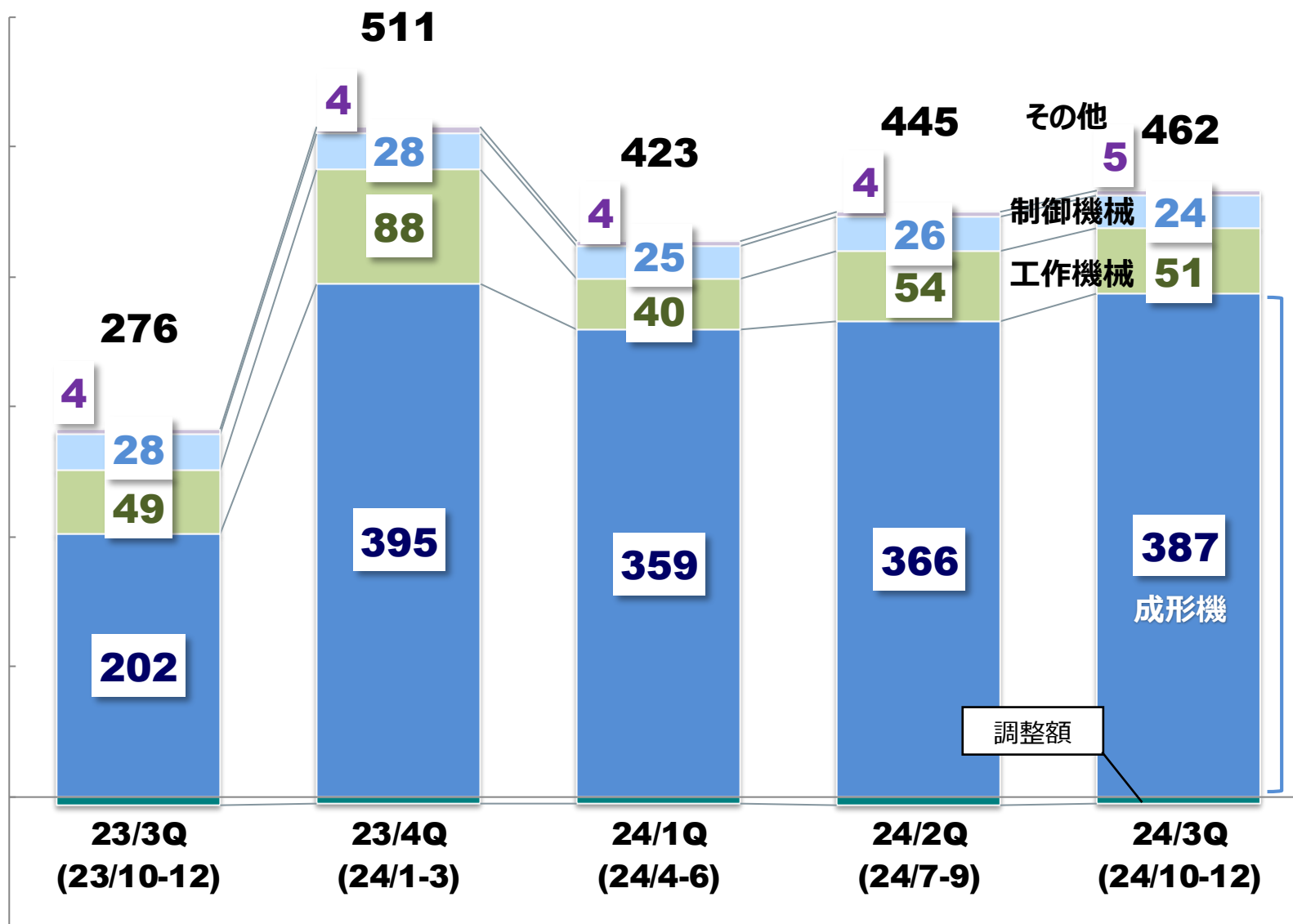
成形機内訳



売上高推移 (セグメント)

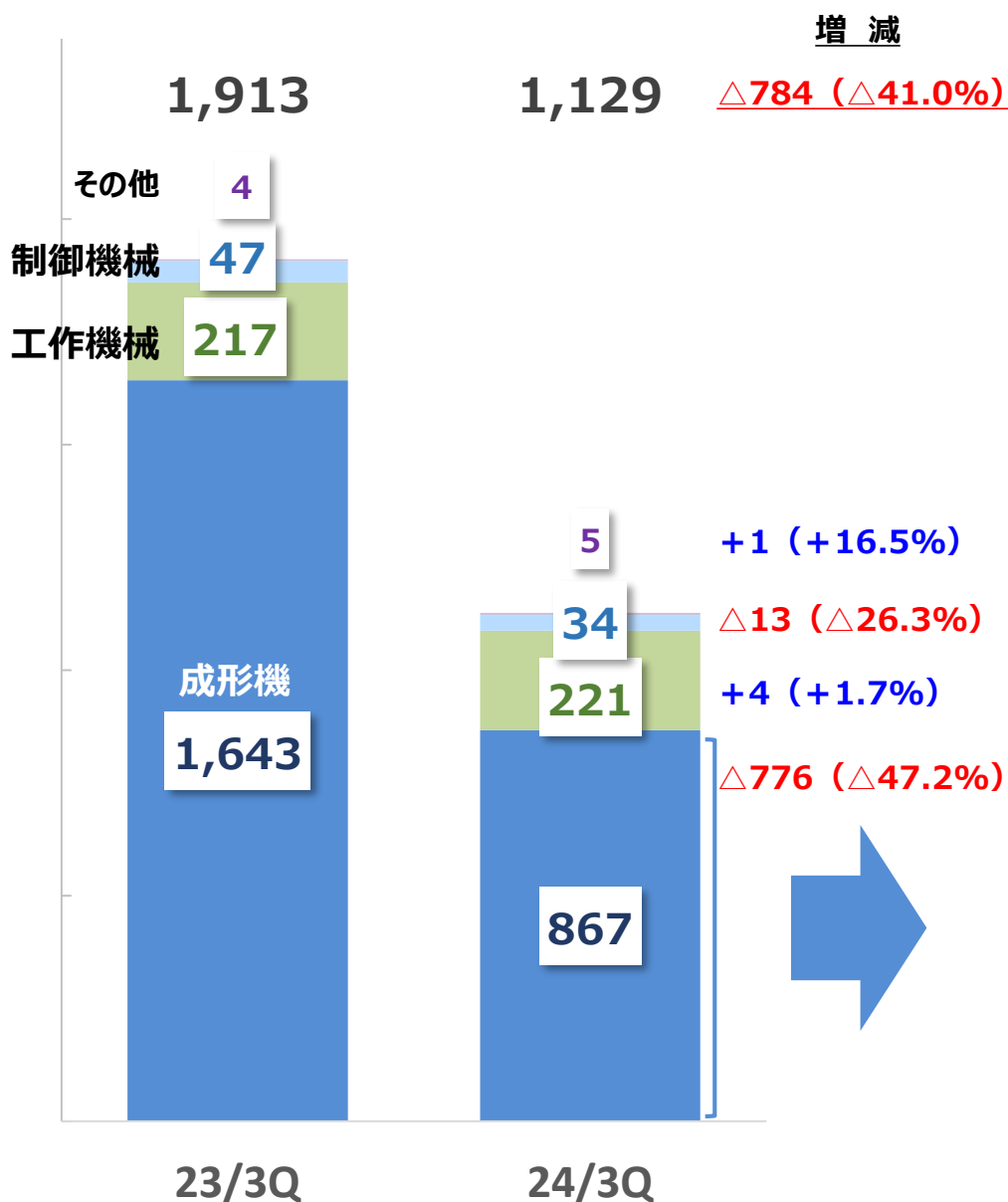
Shibaura Machine

(単位：億円)



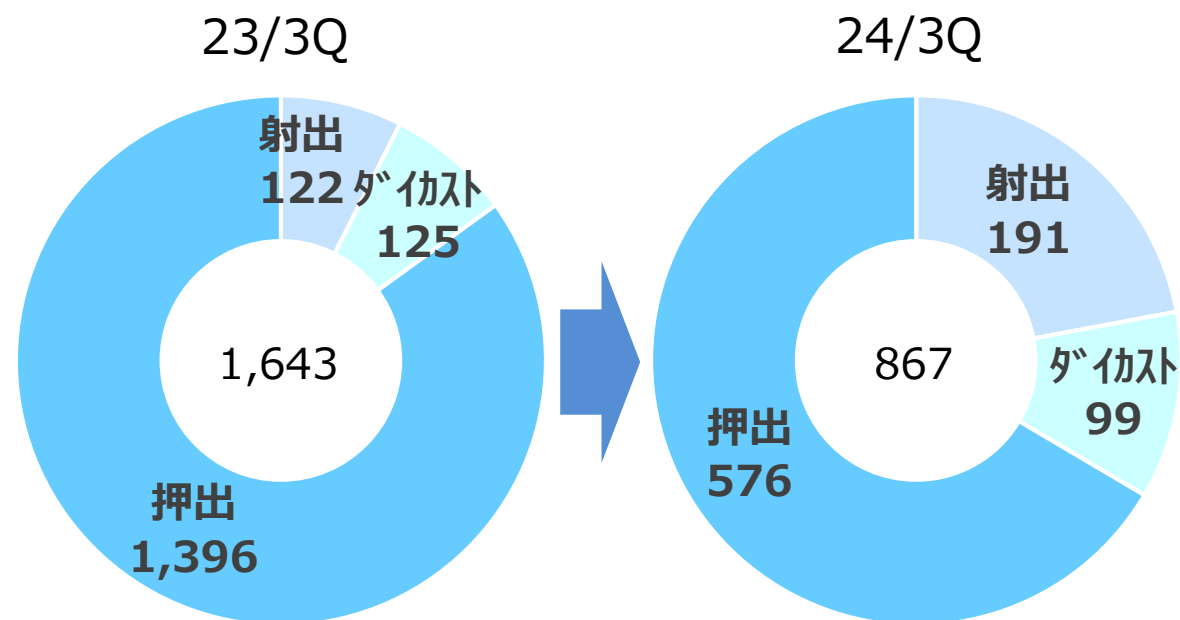
受注残高 (セグメント)

(単位：億円)



(単位：億円)

成形機内訳



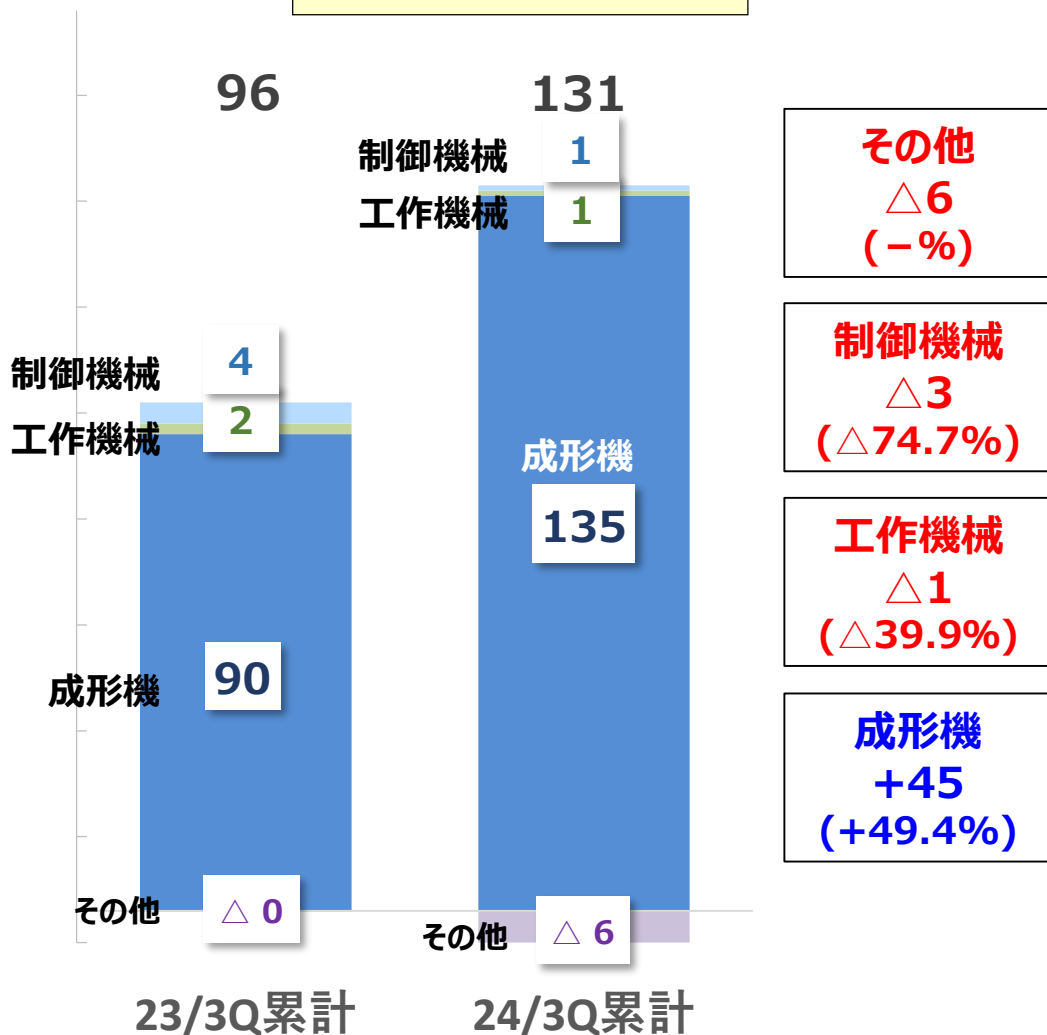
営業利益（セグメント）・経常利益・四半期純利益

Shibaura Machine

(単位：億円)

営業利益

+35 (+35.9%)



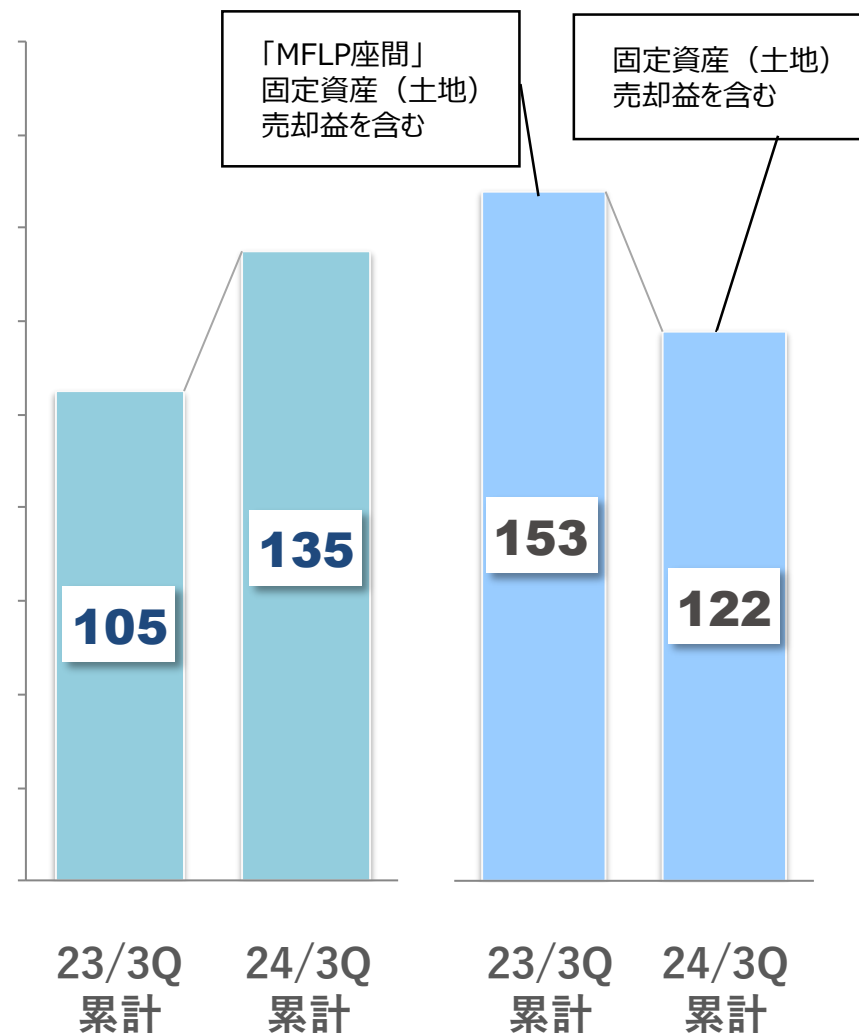
(単位：億円)

経常利益

+30 (+28.4%)

四半期純利益

△31 (△20.1%)



(成形機) セグメント業績

Shibaura Machine

(単位：億円)

(射出成形機・ダイカストマシン・押出成形機など)

	24/3Q累計	23/3Q累計	差異	
			金額	率
売上高	1,112	840	+272	+32.5%
営業利益	135	90	+45	+49.4%
利益率	12.2%	10.8%	—	+1.4pt

業績要因分析



ポジティブ・ファクター

- 【ダイカスト】国内、インド、北米、東南アジアにおいて増加
- 【押出】中国におけるEV用「BSF」の大幅増加



ネガティブ・ファクター

- 【射出】北米において減少

(工作機械) セグメント業績

Shibaura Machine

(単位：億円)

(工作機械、超精密加工機など)

	24/3Q累計	23/3Q累計	差異	
			金額	率
売上高	145	171	△ 26	△ 14.8%
営業利益	1	2	△ 1	△ 39.9%
利益率	0.8%	1.2%	—	△ 0.4pt

業績要因分析



ポジティブ・ファクター

- 【工作】粗利率の改善



ネガティブ・ファクター

- 【工作】国内、北米、中国において減少
- 【精密】中国において減少

(制御機械) セグメント業績

Shibaura Machine

(単位：億円)

(産業用ロボット、電子制御装置など)

	24/3Q累計	23/3Q累計	差異	
			金額	率
売上高	75	90	△ 15	△ 16.4%
営業利益	1	4	△ 3	△ 74.7%
利益率	1.5%	4.8%	—	△ 3.3pt

業績要因分析



ポジティブ・ファクター

- システムエンジニアリング増強

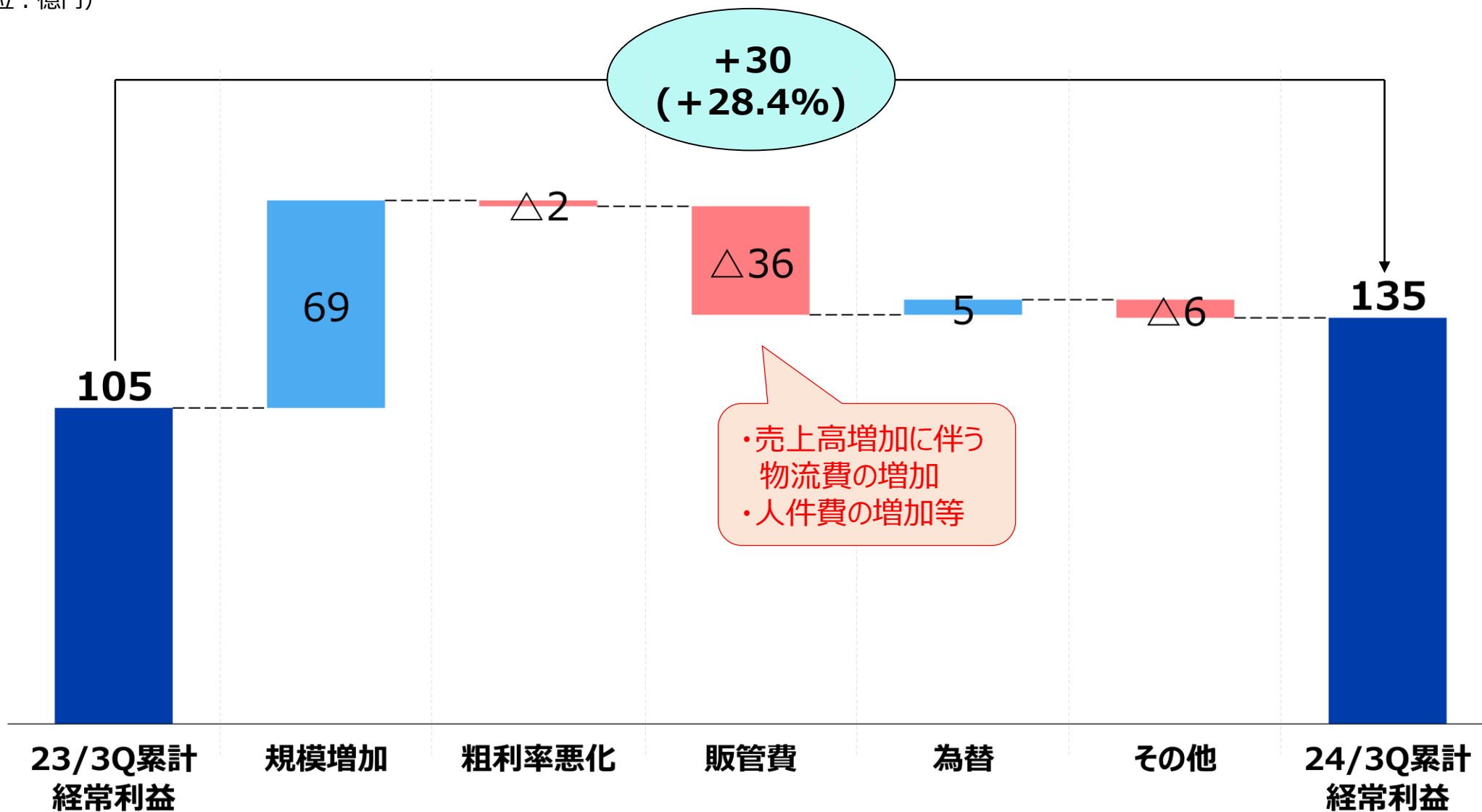


ネガティブ・ファクター

- 国内における電子制御装置減少

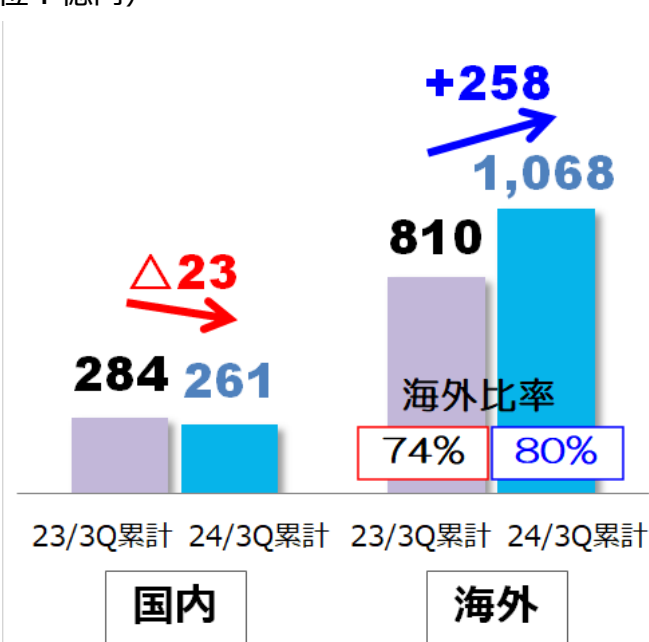
経常利益分析

(単位：億円)



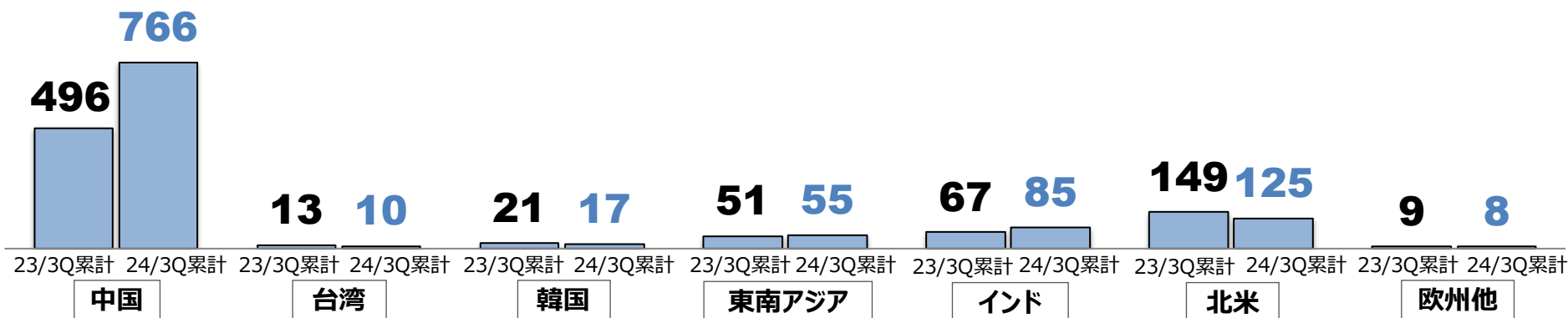
国内・海外売上高

(単位：億円)



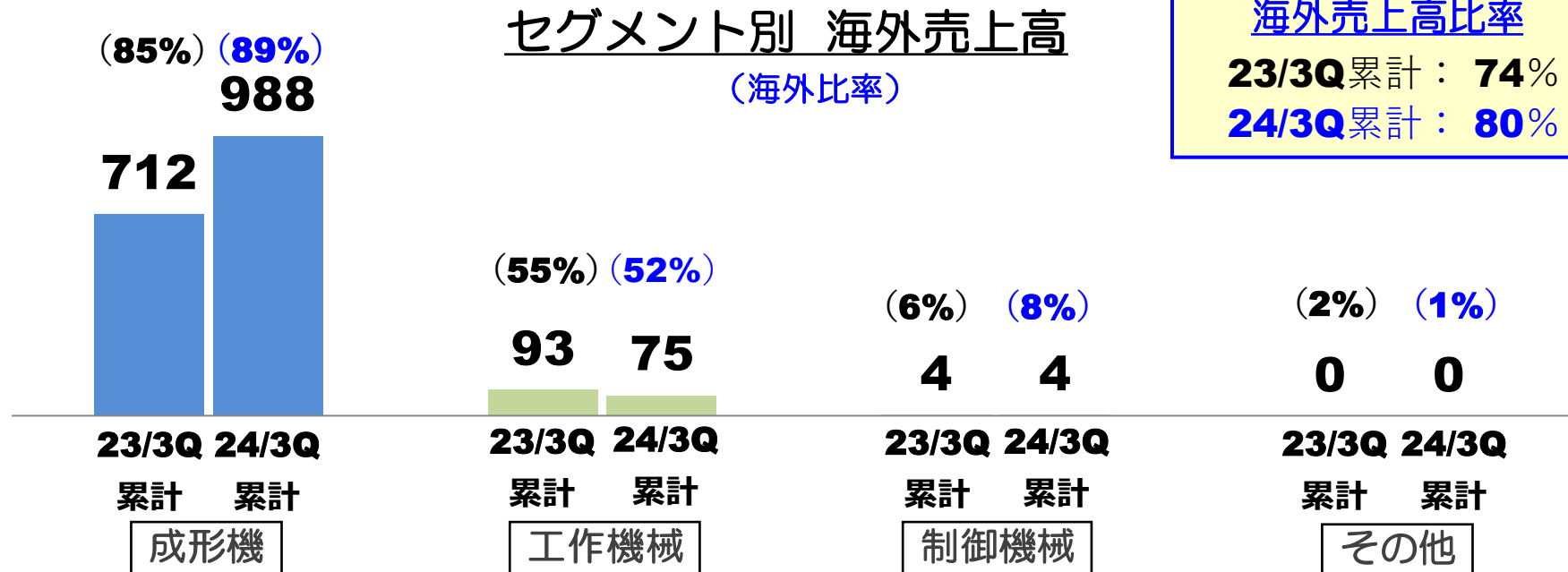
- 国内：
 - 【射出】【ダクタ】【精密】増加
 - 【押出】【工作】【制御】減少
- 中国：
 - 【射出】【押出】増加
 - 【ダクタ】【工作】【精密】減少
- 東南アジア：
 - 【ダクタ】【精密】増加
 - 【射出】減少
- インド：
 - 【射出】【ダクタ】増加
- 北米：
 - 【ダクタ】増加
 - 【射出】【工作】減少

海外地域別売上高

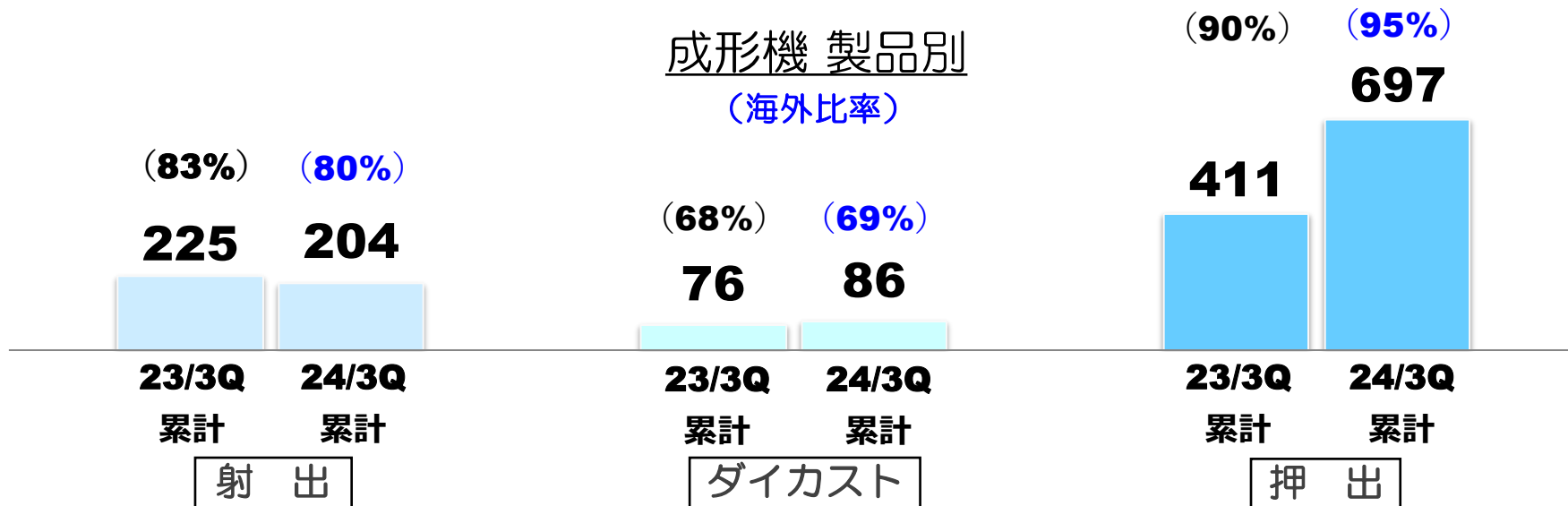


海外売上高・比率（セグメント別）

(単位：億円)



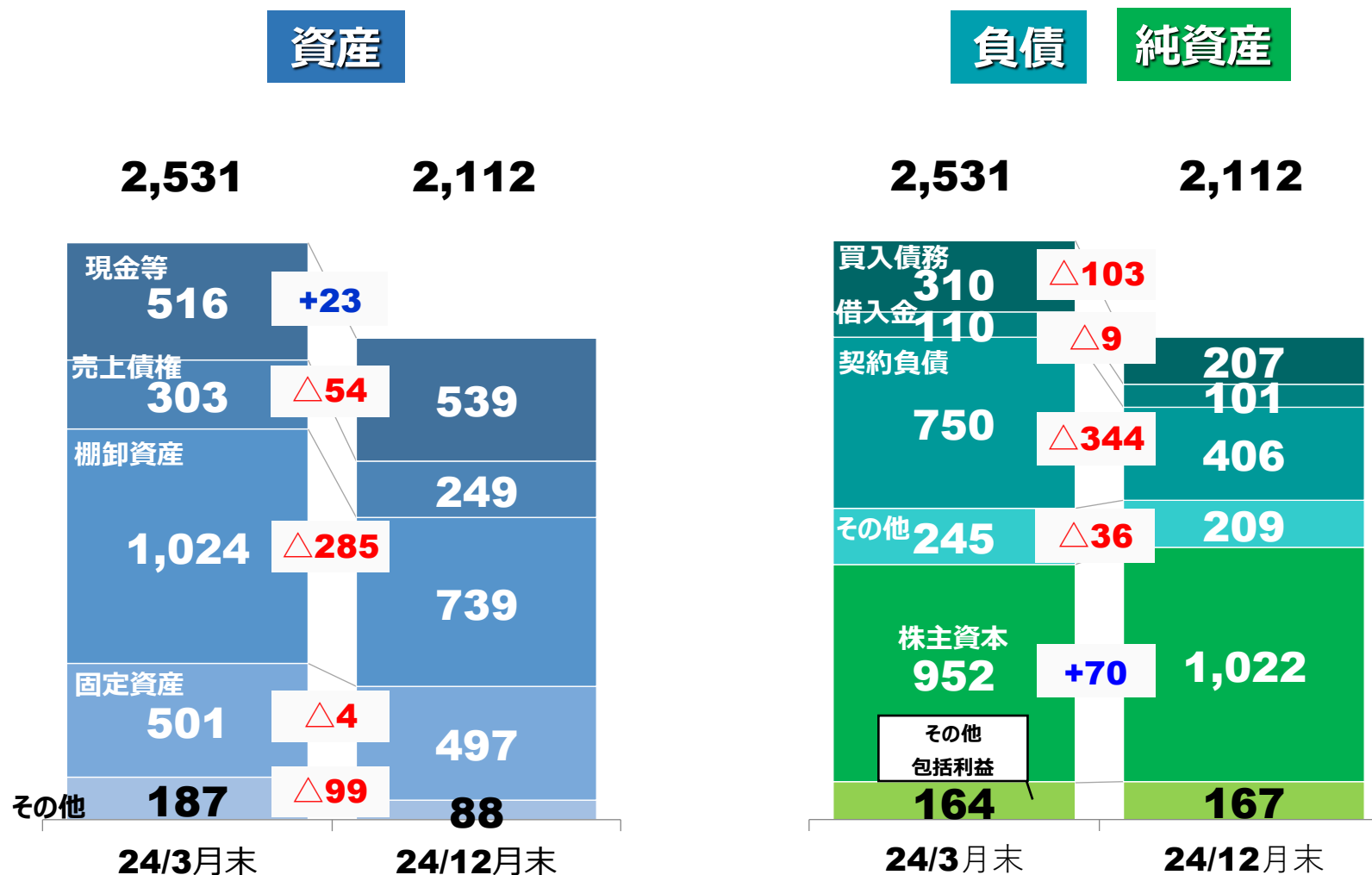
海外売上高比率
23/3Q累計：74%
24/3Q累計：80%



貸借対照表

Shibaura Machine

(単位：億円)



	24/3月末	24/12月末
自己資本比率	44.1%	56.3%
D/E比率	9.9%	8.5%

2025年3月期 業績予想

- 1) 業績予想
- 2) 研究開発費、設備投資・減価償却費
- 3) 配当予想
- 4) 自己株式取得・消却

2024年度 業績サマリー

Shibaura Machine

(単位：億円)

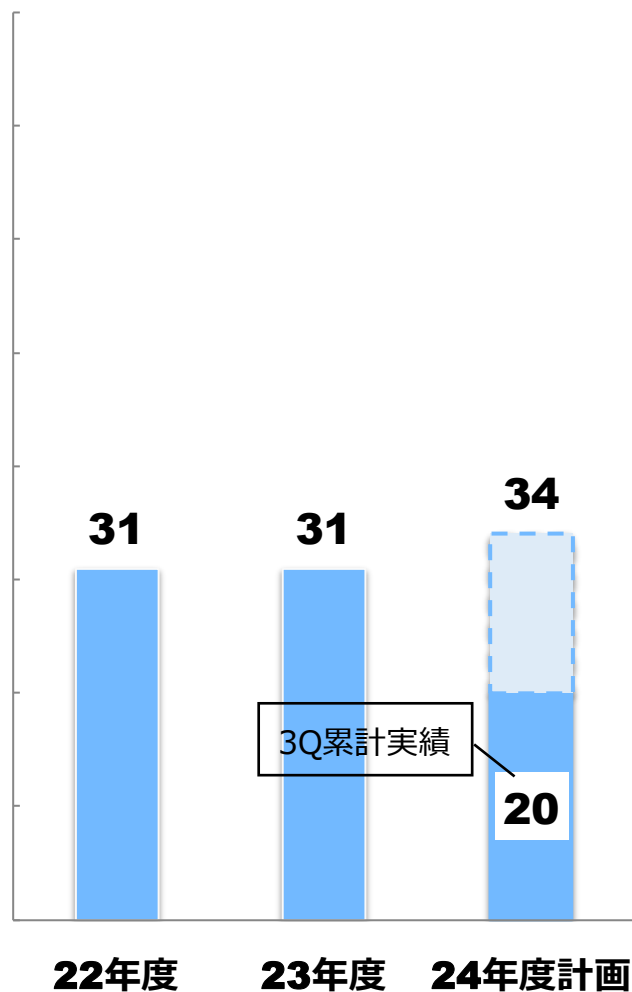
■直近に公表されている業績予想から変更ありません

	2024年度 業績予想 (2024/11/12公表) (A)	2023年度 実績 (B)	増減 (A-B)
売上高	1,700	1,606	+94
営業利益	140	136	+4
利益率	8.2%	8.5%	△ 0.3pt
経常利益	132	146	△ 14
利益率	7.8%	9.1%	△ 1.3pt
親会社株主に帰属する 当期純利益	117	179	△ 62
利益率	6.9%	11.2%	△ 4.3pt
受注高	1,240	1,211	+29
為替レート (USD)	140 円	151 円	

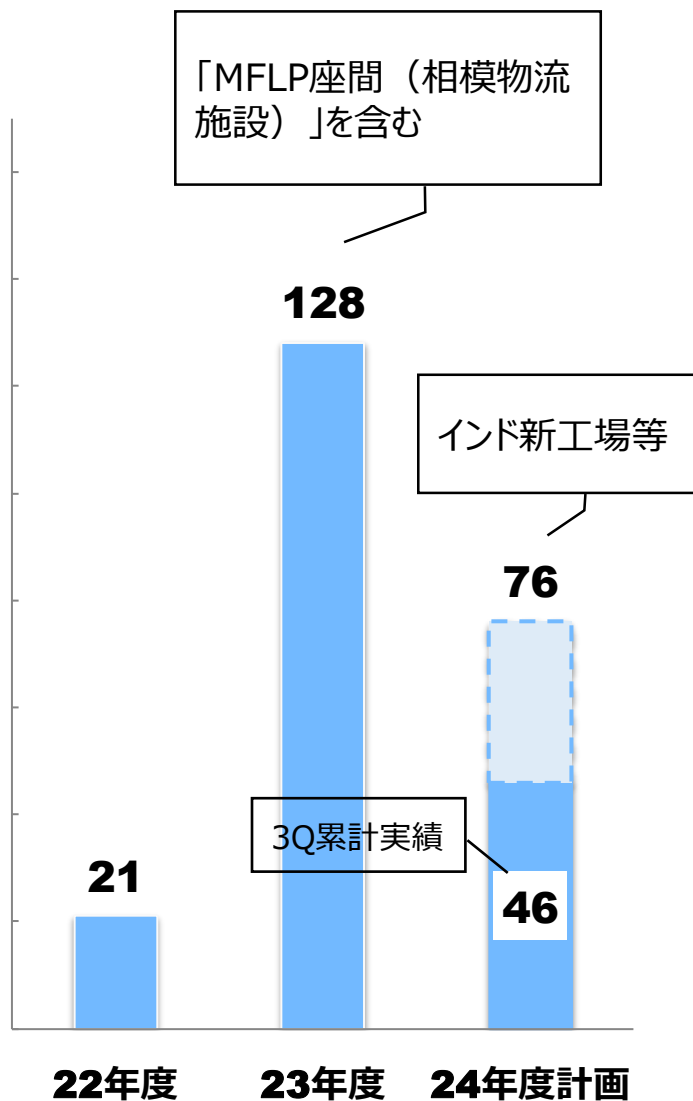
研究開発費、設備投資・減価償却費

(単位：億円)

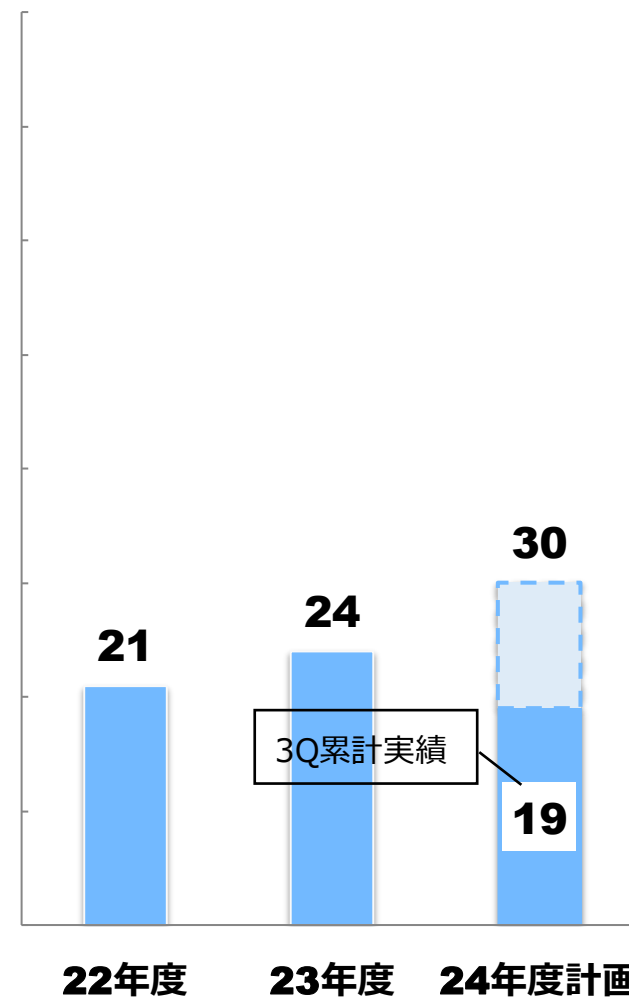
研究開発費



設備投資



減価償却費



直近に公表されている配当予想から変更ありません

配当金の決定に関する方針

当社は、収益性の向上に向けて経営体質の強化を図りながら、安定配当を維持し、業績に応じた利益配分をしていくことを基本方針としております。

利益剰余金につきましては、企業の継続的発展のため将来の事業展開等を戦略的に判断し、人的資本の強化や生産設備、技術開発、海外展開等に有効に投資していくとともに、継続して株主の皆様への適正な利益還元を実施してまいります。

	第 2 四半期末	期 末	年 間	配当性向 (連結)
2023年3月期	37.5円	70.0円	107.5円	40.3%
2024年3月期	70.0円	70.0円	140.0円	※ 52.1%
2025年3月期 (予想)	70.0円	70.0円	140.0円	28.5%

株主還元につきましては、中期経営計画「中計2026」の株主還元方針等を勘案し検討をしております。

※「MFLP座間（相模物流施設）」事業化に係る特別利益（土地売却益）は、等価交換方式のため建物の持分取得に充てられたことから、当期純利益から除いています。

また、2024年5月13日に公表した自己株式取得を含めた総還元性向として算出しています。

自己株式の取得及び消却につきまして

経営環境の変化に対応した機動的な資本政策を遂行するとともに資本効率の向上と株主還元の充実を図るため下記の自己株式の取得及び消却を実施しています。

1. 自己株式の取得に係る事項の内容

- (1) 取得した株式の種類 : 当社普通株式
- (2) 取得した株式の総数 : 556,700株
- (3) 株式の取得価格の総額 : 1,999,968,000円
- (4) 取得期間 : 2024年5月14日～2024年9月9日

2. 保有している自己株式の一部消却に係る事項の内容

- (1) 消却した株式の種類 : 当社普通株式
- (2) 消却した株式の総数 : 2,156,700株 (①1,600,000株、②556,700株)
- (3) 消却後の発行済株式総数 : 24,820,406株 (自己株式を含む)
- (4) 消却日 : ①2024年5月28日、②2024年10月15日
- (5) 消却後の発行済株式総数に対する自己株式の割合 : 4.79%

3. 自己株式保有方針

当社は保有する自己株式の総数の上限を、発行済株式総数の5%程度とし、それを超える自己株式については原則消却することとする。

Shibaura Machine

芝浦機械株式会社

〒100-8503 東京都千代田区内幸町2-2-2 富国生命ビル

TEL (03)3509-0444 FAX (03)3509-0336 URL : <https://www.shibaura-machine.co.jp>