

東邦チタニウム株式会社

2025年3月期 第3四半期決算 補足説明資料

2025年2月7日

2024年度 連結決算

(単位：億円)

	2024年度 3Q	2023年度 3Q	差異
売上高	658.1	564.9	(O) 93.2
営業利益	44.5	38.8	(O) 5.7
経常利益	44.8	40.5	(O) 4.3
当期純利益	32.2	30.5	(O) 1.7
平均為替レート (円/\$)	152.6 (期末158.2)	143.3 (期末141.8)	

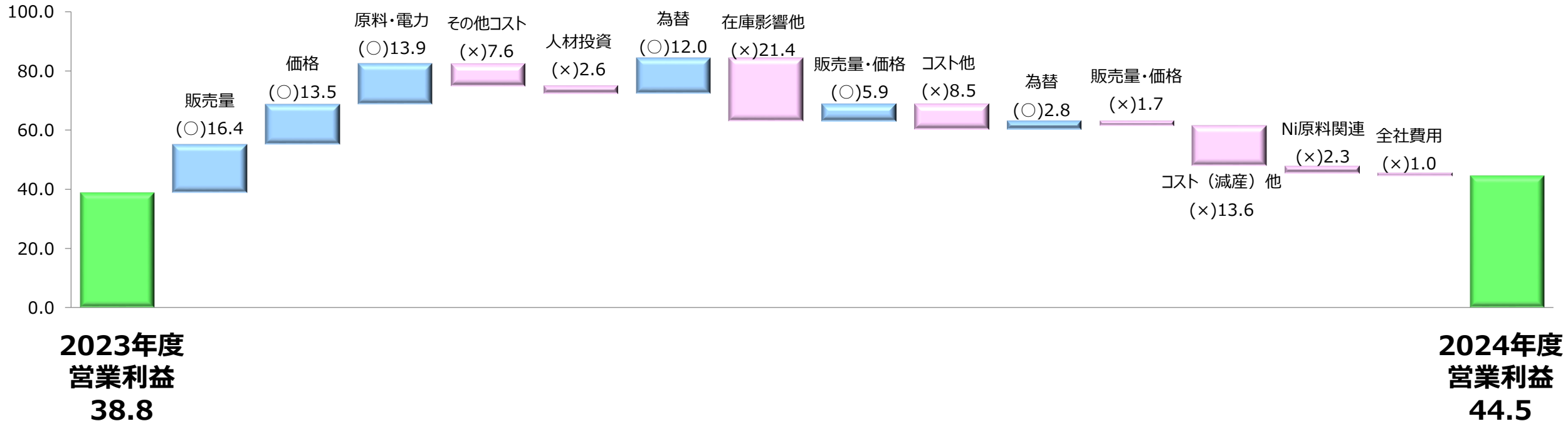
2024年度 セグメント別売上高・営業利益

(単位：億円)

売上高	1Q	2Q	3Q	2024年度 3Q	2023年度 3Q	差異 24.3Qvs23.3Q	差異 24.3Qvs24.2Q
金属チタン事業	159.4	169.0	164.3	492.7	423.3	(○) 69.4	(×) 4.7
触媒事業	24.9	22.8	26.8	74.5	54.8	(○) 19.7	(○) 3.9
化学品事業	29.3	32.4	29.2	90.9	86.9	(○) 4.0	(×) 3.2
合計	213.6	224.2	220.3	658.1	564.9	(○) 93.2	(×) 4.0
営業利益	1Q	2Q	3Q	2024年度 3Q	2023年度 3Q	差異 24.3Qvs23.3Q	差異 24.3Qvs24.2Q
金属チタン事業	12.6	20.2	17.4	50.3	26.1	(○) 24.2	(×) 2.8
触媒事業	7.0	2.8	6.3	16.1	15.9	(○) 0.2	(○) 3.5
化学品事業	△0.8	△8.7	1.3	△8.2	9.5	(×) 17.6	(○) 10.0
全社費用	△4.6	△4.5	△4.7	△13.7	△12.7	(×) 1.0	(×) 0.2
合計	14.3	9.8	20.3	44.5	38.8	(○) 5.7	(○) 10.5

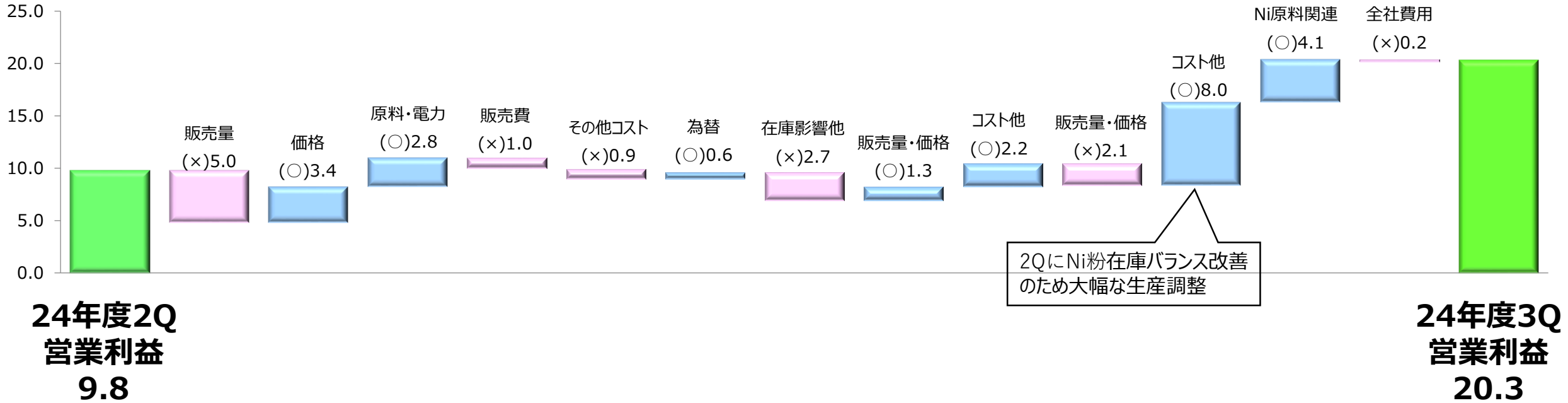
2024年度3Q 連結営業利益増減要因 (対前年同期)

(単位：億円)



2024年度3Q 連結営業利益増減要因 (対2024年度2Q)

(単位：億円)



2024年度 通期業績予想について

(単位：億円)

	2024年度 通期	(前回予想) 2024年度 通期	差異	
売上高	887.0	953.0	(×)	66.0
営業利益	53.0	57.0	(×)	4.0
経常利益	50.0	50.0	(±)	0.0
当期純利益	37.0	37.0	(±)	0.0

- ボーイング社の品質問題やストライキ影響、中国の経済停滞長期化を主因とした需要回復遅れによる販売量の減少
- 為替円安（3Qまでの実績153円/US\$、4Q想定150円/US\$、前回想定通期145円/US\$）は増益要因

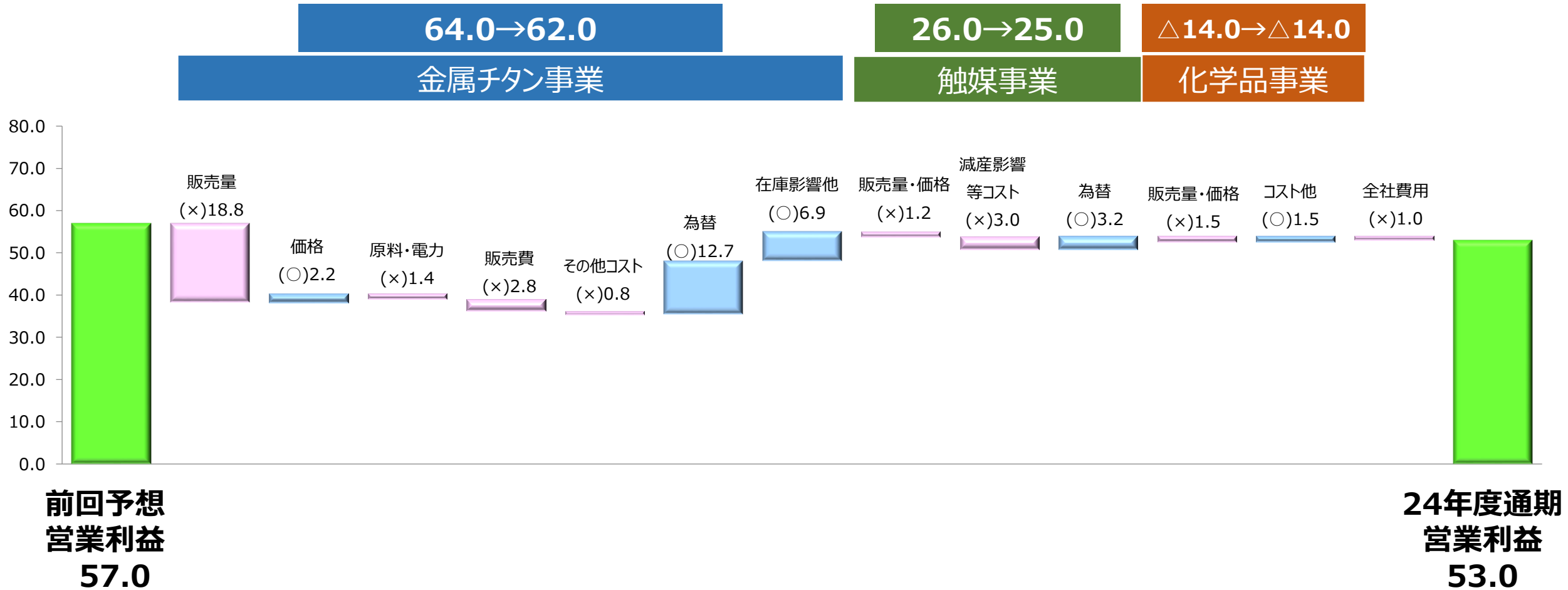
2024年度 通期業績予想について（セグメント別）

(単位：億円)

売上高	2024年度 上期	2024年度 下期	2024年度 通期	(前回予想) 2024年度 通期	差異 (通期)
金属チタン事業	328.4	323.6	652.0	697.0	(×) 45.0
触媒事業	47.7	60.3	108.0	112.0	(×) 4.0
化学品事業	61.7	65.3	127.0	133.0	(×) 6.0
その他	—	—	—	11.0	(×) 11.0
合計	437.8	449.2	887.0	953.0	(×) 66.0
営業利益	2024年度 上期	2024年度 下期	2024年度 通期	(前回予想) 2024年度 通期	差異 (通期)
金属チタン事業	32.9	29.1	62.0	64.0	(×) 2.0
触媒事業	9.8	15.2	25.0	26.0	(×) 1.0
化学品事業	△9.5	△4.5	△14.0	△14.0	(±) 0.0
全社費用	△9.1	△10.9	△20.0	△19.0	(×) 1.0
合計	24.1	28.9	53.0	57.0	(×) 4.0

2024年度通期予想 連結営業利益増減要因 (対前回予想)

(単位：億円)



本資料の中には、当社の予想、確信、期待、意向および戦略など、将来の予測に関する内容が含まれています。これらは、当社が現在入手可能な情報による判断および仮定に基づいており、判断や仮定に内在する不確定性および今後の事業運営や内外の状況変化による変動可能性など様々な要因によって、実際に生じる結果が予測内容とは大きく異なってしまう可能性があります。当社は、将来予測に関するいかなる内容についても、改訂する義務を負うものではありません。

上記の不確実性および変動の要因としては、以下に挙げる内容を含んでいます。
また、要因はこれらに限定されるわけではありません。

- ・主要市場における経済情勢および需要・市況の変動
- ・主要市場における政治情勢や貿易規制等各種規制
- ・為替相場の変動 など

本資料は投資勧誘を目的としたものではありません。したがって投資に関する決定は本資料のみに依拠されるのではなく、ご自身のご判断において行われるようお願いいたします。本資料利用の結果生じたいかなる損害についても、当社は一切責任を負いません。