

# 2025年3月期 第3四半期 決算説明会

2025年2月10日

証券コード:5463

- I. 決算ハイライト
  - II. 2025年3月期第3四半期実績
  - III. 足元の事業環境認識
  - IV. 2025年3月期通期見通し
- ＜参考＞業績詳細データ等

# I. 決算ハイライト

- 第3四半期実績は、第2四半期に引き続き、特に日本と米国で市況が低迷したに事により前年同期比で減収減益
- コーポレートガバナンス・コードに基づく政策保有株式の見直しによる資産・資本効率の向上と「MARUICHI 2030 VISION」の達成に向けた投資資金調達のために、投資有価証券売却益（特別利益）の計上を第4四半期で見込み当期純利益を上方修正
- 配当金予想は2024年5月10日公表時の131円/株を据え置く

【単位：百万円】

連結	3Q累計実績 (a)	前年同期増減額	前年同期比 (%)	通期計画 (b)	進捗率 (%) (a/b)	概要
減収 売上高	198,844	-4,749	-2.3	258,000	77.1	<ul style="list-style-type: none"> <li>・売上高はアジアが前年同期比で2桁伸長で増収。日本・北米は減収</li> <li>・日本(単体)は販売単価はプラスとなったが販売数量は減</li> <li>・北米はMMX(メキシコ)が販売数量2桁伸長、米国は販売単価・販売数量ともに減で全体では減</li> <li>・アジアはMPST(フィリピン)が販売数量大幅伸長したことをはじめ各社増</li> </ul>
減益 営業利益	17,725	-9,974	-36.0	25,200	70.3	<ul style="list-style-type: none"> <li>・営業利益はアジアが前年同期比で増益となったが、日本と北米で100億円を超える減額となり全体で減益</li> <li>・売上高営業利益率は8.9%</li> </ul>
減益 経常利益	20,683	-9,954	-32.5	27,400	75.5	<ul style="list-style-type: none"> <li>・営業外損益は受取利息の増加や支払利息を削減し、持分法による投資利益などの減少があったが前年同期比2千万円の改善</li> </ul>
減益 親会社株主に 帰属する 当期純利益	11,306	-9,146	-44.7	17,800	63.5	<ul style="list-style-type: none"> <li>・特別損益は2Qでの従業員に対する譲渡制限付株式の付与による特別損失38億5千万円の発生があり前年同期比33億5千2百万円の悪化</li> <li>・対米ドル換算レートは3Q累計1ドル151円29銭</li> </ul>

\*通期計画は2024年11月8日開示  
\*決算の詳細データは参考ページを参照

## II. 2025年3月期第3四半期実績

【単位：百万円】

セグメント	3Q累計実績	前年同期増減額	前年同期比(%)	通期計画	進捗率(%)	概要
日本 <small>減益</small>	14,351	-4,765	-24.9	20,209	71.0	<ul style="list-style-type: none"> <li>・単体が販売数量減およびコストアップによるトン当たり製造コストの固定費負担増加で減益</li> <li>・丸ステンレス鋼管もBA管などの高採算品の数量減に加え、在庫評価差額もあり減益</li> </ul>
北米 <small>赤字計上</small>	-317	-5,469	—	465	—	<ul style="list-style-type: none"> <li>・MMX(メキシコ)の利益は大幅増となったが、米国は販売数量減とスプレッドの悪化等から全体では営業赤字を計上</li> </ul>
アジア <small>増益</small>	3,341	219	7.0	4,128	80.9	<ul style="list-style-type: none"> <li>・利益はMPST(フィリピン)の3倍増も寄与し増益</li> </ul>
連結調整	349	41	—	398	—	
合計 <small>減益</small>	17,725	-9,974	-36.0	25,200	70.3	

\*通期計画は2024年11月8日開示

\*セグメント別の詳細データは参考ページを参照

# 個社別売上高・営業利益

O1 × 100

【単位：百万円】

個社	売上高					営業利益					概要
	3Q累計実績	前年同期増減額	前年同期比(%)	通期計画	進捗率(%)	3Q累計実績	前年同期増減額	前年同期比(%)	通期計画	進捗率(%)	
丸一鋼管	90,108	-3,861	-4.1%	120,133	75.0%	11,504	-3,017	-20.8%	16,366	70.3%	・スプレッドの維持に努めるも、販売数量減と製造コスト、人件費等のコストアップで減収減益
丸一ステンレス	18,937	-2,275	-10.7%	26,956	70.3%	1,502	-1,444	-49.0%	2,500	60.1%	・半導体向けBA管需要の遅れ。11万本/月で推移
その他国内子会社	10,169	-1,455	-12.5%	13,427	75.7%	1,051	-559	-34.7%	1,343	78.3%	・アルファメタル、東洋特殊鋼業など前年を下回る業績
LEAVITT(北米)	16,168	-3,320	-17.0%	20,061	80.6%	-1,863	-3,845	—	-1,715	—	・販売数量が低迷 2Qの在庫評価損の影響が大きく営業赤字が続く
MNT(北米)	2,866	-600	-17.3%	3,537	81.0%	-620	-863	—	-603	—	
MAC(北米)	11,506	-33	-0.3%	14,278	80.6%	1,020	-752	-42.4%	1,357	75.2%	・競争激化の中西部(LEAVITT・MNT)と比較すると需要は安定
MOST(北米)	5,357	-1,122	-17.3%	6,663	80.4%	-42	-612	—	-80	—	・販売数量減により3Q累計で営業赤字を計上
MST-X(北米)	2	2	—	6	33.3%	-119	-64	—	-137	—	・半導体向けBA管の受注待ち
MMX(メキシコ)	5,074	1,492	41.7%	6,277	80.8%	1,382	620	81.4%	1,643	84.1%	・四輪車・二輪車のパーツを供給するMMX・KUMA・MPSTとSUNSCO/ハノイは増収増益
SUNSCO(ベトナム)	30,443	4,273	16.3%	37,478	81.2%	1,801	-301	-14.3%	2,077	86.7%	
KUMA(インド)	9,560	480	5.3%	12,968	73.7%	843	38	4.7%	1,195	70.5%	
MPST(フィリピン)	2,059	1,029	99.9%	2,682	76.8%	677	465	219.3%	856	79.1%	
連結調整	-3,405	641	—	-6,466	—	589	360	—	398	—	
合計	198,844	-4,749	-2.3%	258,000	77.1%	17,725	-9,974	-36.0%	25,200	70.3%	

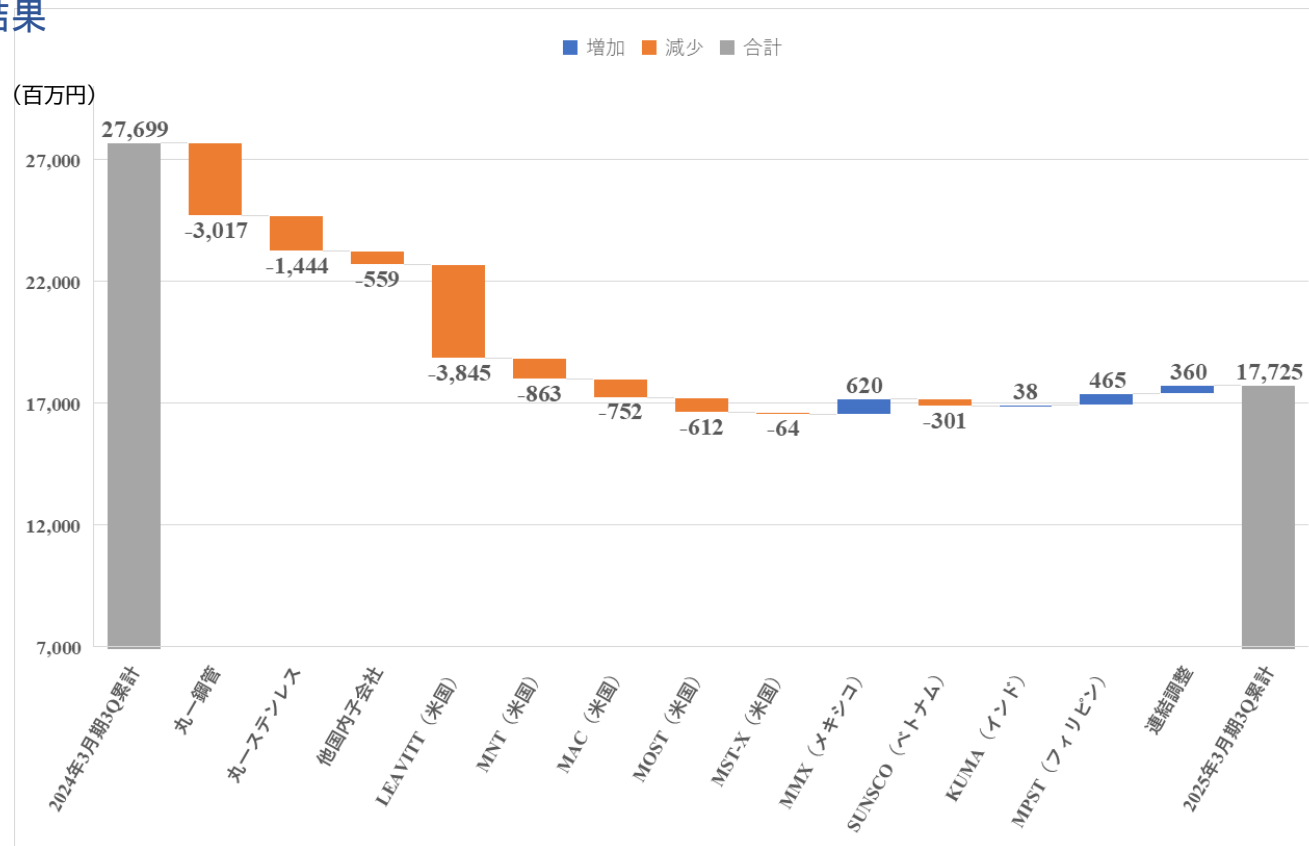
\*通期計画は2024年11月8日開示

\*個社別の詳細データは参考ページを参照

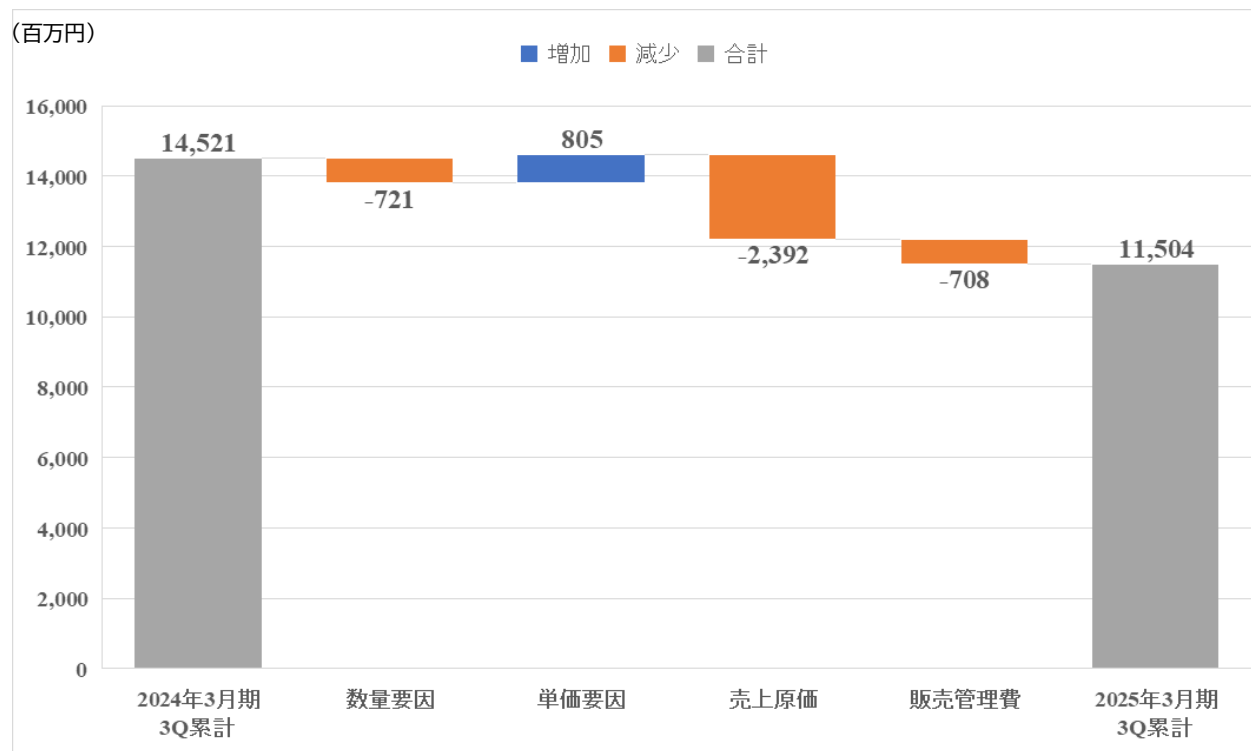


# 連結営業利益の増減要因(24年3月期3Q累計実績→25年3月期3Q累計実績) O1×100

- ▶ 特に単体は販売数量減およびコストアップ要因・LEAVITTは中西部での市況悪化および競争激化要因で厳しい結果



➤ 販売単価はプラスとなったが、販売数量減とコストアップより減益



日本

## 丸一鋼管/丸一鋼販

- 主力となる建築構造用および機械構造用の販売数量が3Q累計で前年同期比7.6%減・7.0%減と低迷
- 販売サイズ構成の適正化を図り、稼働率向上・コスト抑制、更には在庫数量の適正管理に取組んでいる
- 丸一鋼販ではグループの相乗効果を発揮すべく、丸一ステンレス鋼管と協働ステンレス鋼管の販売を拡大していく方針

## 丸一ステンレス鋼管

- 24年度世界半導体売上高は前年比19%増と再拡大したが牽引したのはAI関連需要一方で、Valex社のエンドユーザーである大手半導体製造メーカーはAI需要を取り込めず、設備投資に遅れが生じている状況。Valex社に供給している半導体向けBA管も低迷  
MST-X(テキサス)は、Valex社による材料評価が承認され2025年2月から納入開始予定
- SUS管は需要の低迷が続くが、代替燃料船向け配管の受注は継続的に増加
- 米国は原油及びガス掘削需要の回復を期待して、在庫調整を完了した問屋向けの販売が堅調

## 北米

7月-8月に市況は底入れしたが反転の勢いは弱く、CRUIは\$700/STを下回るレベルで低位安定  
トランプ政権の行方が市況に与える影響は大きく、市場は様子見状態。受注・出荷ともに低レベル

### LEAVITT/MNT(中西部)

- 市況の停滞感から構造用鋼管メーカーは値下げによる数量確保を優先
- 課題となっていた在庫過多は、LEAVITTで2Q末→3Q末で20%圧縮。MNTも同30%圧縮
- MNTでは25年2月稼働のスリッターが在庫圧縮・納期短縮・コスト削減に寄与

### MAC/MOST(西海岸)

- MACは受注・出荷ともに大きな変化は無く、比較的安定。MOSTの数量は伸び悩み
- 在庫量調整はほぼ計画通り進捗。スプレッドは今後の市況回復に伴い拡大する見込み

### MMX(メキシコ)

- GDP成長率は11四半期連続でプラスとなり好調。自動車生産も2017年に最高だった393万台を超え400万台達成を見込む
- トランプ政権の政策次第では、通商問題再燃の懸念あり。モンテレーに建設中の工場への影響を注視

アジア

## SUNSCO(ベトナム)

- 販売数量は増加したものの米国市況の急落を受け、鋼板および鋼管の輸出採算が悪化し、営業利益は前年比64%減の2.1百万ドルにとどまる
- 9月に米国DOC(商務省)がベトナムを含む10か国を対象に表面処理鋼板に対しAD調査開始を発表したことで米国からの受注が暫くは見込めない。ベトナム国内および新規エリアへの輸出開拓に注力

## KUMA(インド)

- 3Q(10-12月)の四輪車国内販売は前年比でプラス成長、四輪車販売台数は前年同期比で4.4%増  
二輪車国内販売台数はプレス成長が続くも成長は緩やか、国内販売台数3Q前年同期比で3.0%増
- 市場全体として堅調な経済成長と共に今後もプラス成長を見通す声が多い  
収益拡大のため新規輸出案件に注力
- 需要地生産体制を図るべく西部/グジャラート工場へ2インチミルを導入 (2025年4月稼働予定)

## MPST(フィリピン)

- 24年3Q(7-9月)の二輪車販売台数は前年同期比17.6%増。政策金利の引き下げや年末に向けた長期商戦が始まり購買活動を後押し
- 今後の需要拡大を見込み第2工場を建設、2インチミルを増設中 (2026年1月稼働予定)

# III. 足元の事業環境認識

国内

鋼板類

- **造船と一部の自動車向けは堅調**だが、全体的に荷動きは悪い。また、先安感から店売りも発注を控えている状況
- 国内高炉、鋼板メーカーは生産ラインを埋める為に安値販売を始めており、ギリ安が続く厳しい状況
- 当社めっきコイル販売は取引継続を重視し、市況を見ながら価格対応しているが、輸入材への対抗は難しく、一部国内メーカーの攻勢もあり、数量・価格共に厳しい状況

鋼管類

- 建築関連・・・中小物件の建築案件が少なく競合激化。コラムの荷動きも低調
- 自動車関連・・・一部自動車メーカーの国内・北米での販売不振等により鋼管類の需要も低調
- 農業関連・・・全国的に事業物件が少なく、特に北海道・九州地区での引合いが少なく荷動きは低調
- 造船関連・・・**堅調な需要を背景に造船各社は、概ね3年分の受注残を確保**  
しかし、人手不足等もあり、建造ピッチが上がらない状況が続く
- 建機・農機関連・・・輸出がピークアウトし建機・農機の生産台数は減少傾向にあり、当面、鋼管類の販売増は期待出来ない

海外

北米

- 市況前提条件に大きな変化無く、**トランプ政権の政策を見守っている状況**
- 一方で需要そのものは引続き堅調。インフレ懸念等についても需給面や市場構造に大きな影響を与えているとは言い難い状況
- 中西部は徐々に下値を探る状況が続いており、市況底入れには時間を要する

ベトナム

- 24年度4Q(10-12月)の実質GDP成長率は7.55%、24年度通年は7.09%と4四半期連続で伸び率は加速。24年7月に設定した政府のGDP成長目標(6.5~7.0%)を達成。東南アジアでトップクラス
- ベトナムのHRC市況は中国の景気刺激策に期待はしたものの足元はギリ安状態が続く**  
25年度は中国からのHRC材はADで減少するも国内ミル(Hoaphat)の能増、アセアン(インドネシア/マレーシア)の新興ミルからの流入により需給は大きく変わらず、市況も大きな変動はないと予想

中国

- 24年度の中国の実質GDP成長率は前年比5%増。大規模設備更新と消費財買い替えへの支援強化の政策効果により、製造業の固定資産投資が堅調。秋口以降は家電や自動車の販売金額が増加した一方で、不動産不況は景気下押しの原因となった
- 24年の粗鋼生産量は10億509万トンと高水準を維持したが、前年比1.7%減、2年ぶりの減少  
5年連続で10億トンを維持。鋼材価格については、10月以降値上げに反転するも、11月・12月は据え置き



# IV. 2025年3月期通期見通し

当社は、2024年12月6日開催の取締役会において、会社法第459条第1項第1号の規定および当社定款の定めに基づき、自己株式取得に係る事項について決議いたしましたので、下記のとおりお知らせいたします。

## 記

### 1. 自己株式の取得を行う理由

資本効率の向上並びに機動的な資本政策の遂行を可能とするため。

### 2. 取得に係る事項の内容

(1) 取得対象株式の種類 当社普通株式

(2) 取得し得る株式の総数 5,500,000株(上限)  
発行済株式総数(自己株式を除く)に対する割合6.76%

(3) 株式の取得価額の総額 200億円(上限)

(4) 取得期間 2024年12月9日から2025年6月20日まで

(5) 取得方法

① 東京証券取引所における市場買付け

② 東京証券取引所の自己株式立会外買付取引(ToSTNet-3)  
による買付け

- コーポレートガバナンス・コードに基づく政策保有株式の見直しによる資産・資本効率の向上と「MARUICHI 2030 VISION」の達成に向けた投資資金調達のために、投資有価証券売却益（特別利益）の計上を第4四半期で見込み当期純利益を上方修正

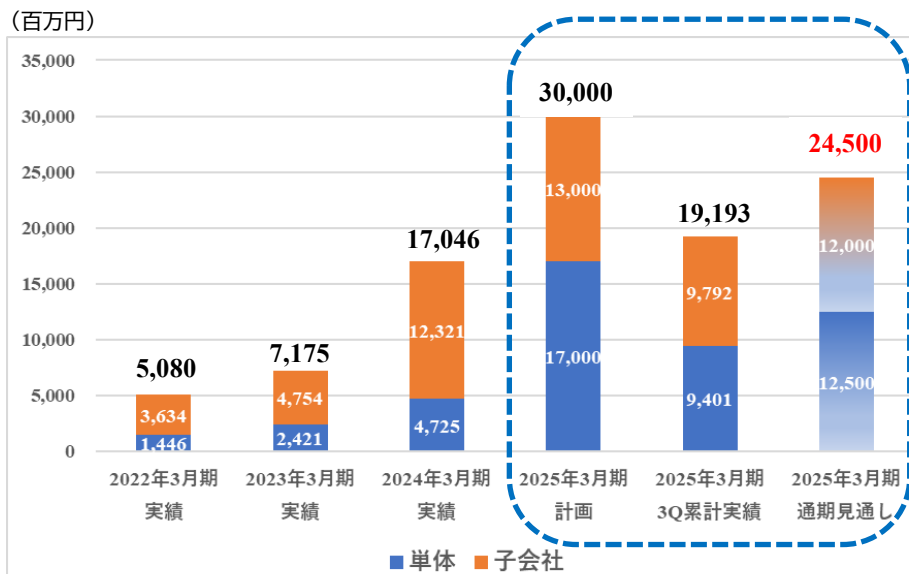
【単位：百万円】

連結	3Q累計実績	前回通期計画	修正通期計画	修正増減額	修正増減率	前期通期実績	前期比増減額	前期比増減率
売上高	198,844	258,000	258,000	0	0.0%	271,310	-13,310	-4.9%
営業利益	17,725	25,200	25,200	0	0.0%	34,800	-9,600	-27.6%
経常利益	20,683	27,400	27,400	0	0.0%	38,355	-10,955	-28.6%
親会社株主に帰属する当期純利益	11,306	17,800	26,600	8,800	49.4%	26,113	487	1.9%

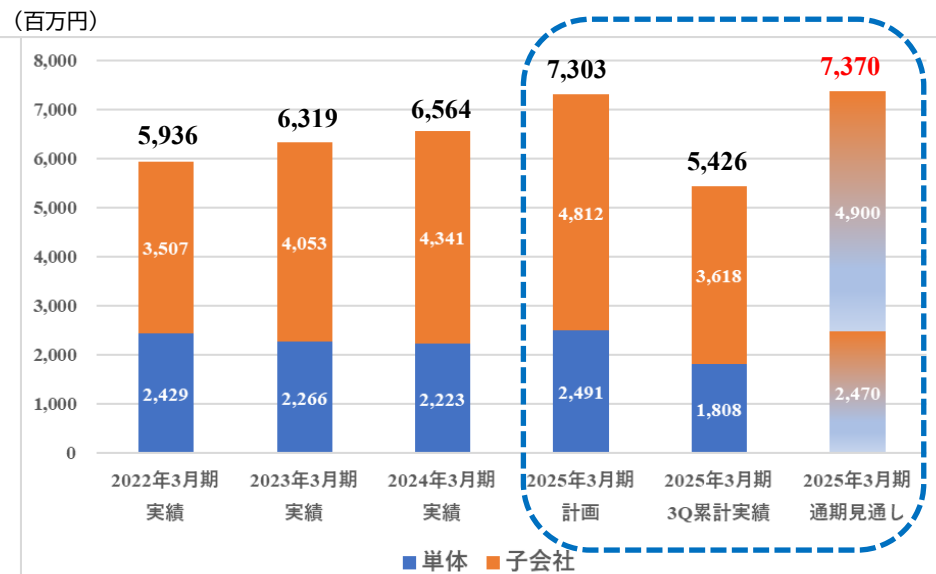
ROE予想 7.8%

- 設備投資は通期計画300億円に対して、期ズレにより通期見通し245億円の着地予定
- 減価償却はほぼ計画どおりに進捗

## <設備投資>



## <減価償却>

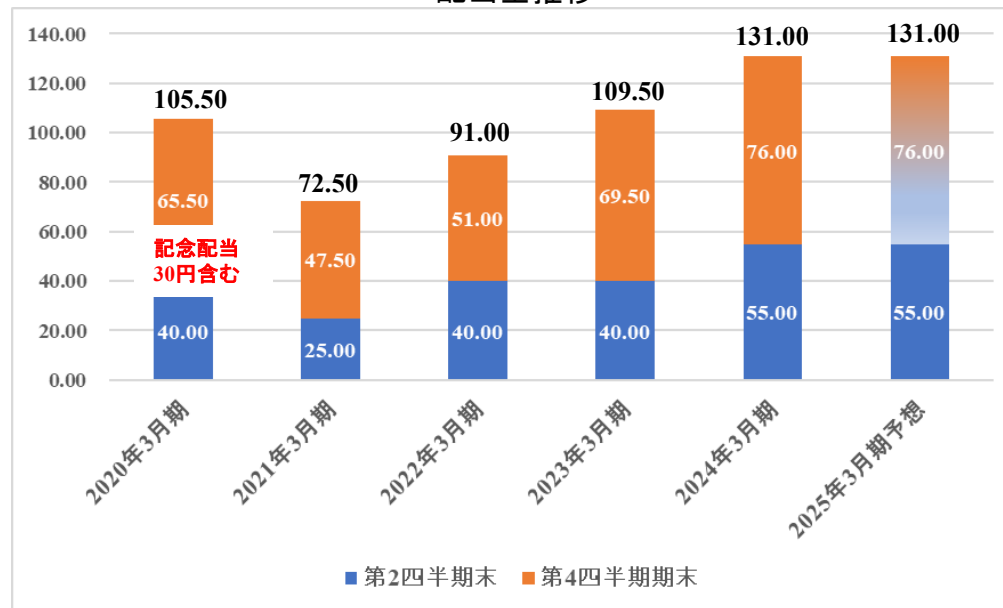


- 配当金予想は2024年5月10日公表時  
131円/株を据え置く
- 前期配当金を維持

	1株当たり配当金				
	第1四半期末	第2四半期末	第3四半期末	期末	合計
当期予想 (2025年3月期)	円 銭	円 銭	円 銭	円 銭	円 銭
	—	55.00	—	76.00	131.00
前期実績 (2024年3月期)	—	55.00	—	76.00	131.00

(単位:円)

### 配当金推移



# ＜参考＞業績詳細データ等

【単位：百万円】

連結	2024年3月期実績						2025年3月期						前年 増減額 (b-a)	前年 同期比 (b/a)	進捗率 (b/c)
	1Q	2Q	上期	3Q	累計 (a)	通期	1Q	2Q	上期	3Q	累計 (b)	通期 計画 (c)			
売上高	67,080	68,093	135,173	68,420	203,593	271,310	67,512	65,994	133,506	65,338	198,844	258,000	-4,749	-2.3%	77.1%
営業利益	9,331	9,937	19,268	8,431	27,699	34,811	8,286	4,714	13,000	4,725	17,725	25,200	-9,974	-36.0%	70.3%
経常利益	10,292	10,757	21,049	9,588	30,637	38,355	9,631	5,032	14,663	6,020	20,683	27,400	-9,954	-32.5%	75.5%
親会社株主に帰属 する当期純利益	6,770	7,328	14,098	6,354	20,452	26,113	6,513	856	7,369	3,937	11,306	17,800	-9,146	-44.7%	63.5%

【単位：百万円】

売上高	2024年3月期実績						2025年3月期						前年 増減額	前年 同期比	進捗率
	1Q	2Q	上期	3Q	累計	通期	1Q	2Q	上期	3Q	累計	通期 計画			
日本	41,429	40,268	81,697	41,219	122,916	162,795	38,635	38,233	76,868	39,675	116,543	154,050	-6,373	-5.2%	75.7%
北米	14,809	16,018	30,827	14,409	45,236	58,866	15,284	13,985	29,269	11,941	41,210	50,822	-4,026	-8.9%	81.1%
アジア	10,840	11,808	22,648	12,793	35,441	49,648	13,592	13,776	27,368	13,721	41,089	53,128	5,648	15.9%	77.3%
合計	67,080	68,093	135,173	68,420	203,593	271,310	67,512	65,994	133,506	65,337	198,844	258,000	-4,749	-2.3%	77.1%

営業利益	2024年3月期実績						2025年3月期						前年 増減額	前年 同期比	進捗率
	1Q	2Q	上期	3Q	累計	通期	1Q	2Q	上期	3Q	累計	通期 計画			
日本	6,662	6,092	12,754	6,362	19,116	24,718	5,205	5,056	10,261	4,090	14,351	20,209	-4,765	-24.9%	71.0%
北米	1,467	3,128	4,595	557	5,152	4,940	1,752	-1,647	105	-422	-317	465	-5,469	—	—
アジア	1,106	588	1,694	1,428	3,122	4,693	1,194	1,229	2,423	918	3,341	4,128	219	7.0%	80.9%
調整額	94	130	224	84	308	459	133	78	210	139	349	398	41	—	—
合計	9,331	9,937	19,268	8,431	27,699	34,811	8,286	4,714	13,000	4,725	17,725	25,200	-9,974	-36.0%	70.3%



【単位：百万円】

個社	売上高															
	2024年3月期実績						2025年3月期									
	1Q	2Q	上期	3Q	累計 (a)	通期	1Q	2Q	上期	3Q	累計 (b)	通期計画 (c)	前年 増減額 (a-b)	前年比 (%) (b/a-1)	進捗率 (%) (b/c)	
丸一鋼管	30,951	31,072	62,023	31,946	93,969	125,370	30,129	29,520	59,649	30,459	90,108	120,133	-3,861	-4.1%	75.0%	
丸一ステンレス	7,857	6,804	14,661	6,551	21,212	27,752	6,296	6,411	12,707	6,230	18,937	26,956	-2,275	-10.7%	70.3%	
その他国内子会社	3,783	3,734	7,517	4,107	11,624	15,326	3,493	3,297	6,790	3,379	10,169	13,427	-1,455	-12.5%	75.7%	
LEAVITT(北米)	6,538	6,818	13,356	6,132	19,488	24,929	6,144	5,557	11,701	4,467	16,168	20,061	-3,320	-17.0%	80.6%	
MNT(北米)	1,167	1,125	2,292	1,174	3,466	4,666	947	960	1,907	959	2,866	3,537	-600	-17.3%	81.0%	
MAC(北米)	3,545	4,232	7,777	3,762	11,539	15,151	4,303	3,759	8,062	3,444	11,506	14,278	-33	-0.3%	80.6%	
MOST(北米)	2,203	2,497	4,700	1,779	6,479	8,265	2,230	1,824	4,054	1,303	5,357	6,663	-1,122	-17.3%	80.4%	
MST-X(北米)	0	0	0	0	0	0	0	0	0	2	2	6	2	—	33.3%	
MMX(メキシコ)	1,087	1,150	2,237	1,345	3,582	4,924	1,655	1,775	3,430	1,644	5,074	6,277	1,492	41.7%	80.8%	
SUNSCO(ベトナム)*	7,989	8,600	16,589	9,581	26,170	36,410	9,946	10,304	20,250	10,193	30,443	37,478	4,273	16.3%	81.2%	
KUMA(インド)	2,810	3,203	6,013	3,067	9,080	12,726	3,363	3,117	6,480	3,080	9,560	12,968	480	5.3%	73.7%	
MPST(フィリピン)	326	289	615	415	1,030	1,651	608	701	1,309	750	2,059	2,682	1,029	99.9%	76.8%	
連結調整	-1,176	-1,431	-2,607	-1,439	-4,046	-5,860	-1,602	-1,231	-2,833	-572	-3,405	-6,466	641	—	—	
合計	67,080	68,093	135,173	68,420	203,593	271,310	67,512	65,994	133,506	65,338	198,844	258,000	-4,749	-2.3%	77.1%	

\*SUNSCOはホーチミンとハノイの合算

【単位：百万円】

個社	営業利益														
	2024年3月期実績						2025年3月期								
	1Q	2Q	上期	3Q	累計	通期	1Q	2Q	上期	3Q	累計	通期計画	前年増減額	前年比(%)	進捗率(%)
丸一鋼管	4,890	4,757	9,647	4,874	14,521	19,026	4,125	4,091	8,216	3,288	11,504	16,366	-3,017	-20.8%	70.3%
丸一ステンレス	1,195	852	2,047	899	2,946	3,820	407	639	1,046	456	1,502	2,500	-1,444	-49.0%	60.1%
その他国内子会社	511	489	1,000	610	1,610	1,701	515	332	847	204	1,051	1,343	-559	-34.7%	78.3%
LEAVITT(北米)	718	1,296	2,014	-32	1,982	1,275	420	-1,539	-1,119	-744	-1,863	-1,715	-3,845	—	—
MNT(北米)	91	187	278	-35	243	152	68	-596	-528	-92	-620	-603	-863	—	—
MAC(北米)	365	1,000	1,365	407	1,772	2,224	742	182	924	96	1,020	1,357	-752	-42.4%	75.2%
MOST(北米)	126	477	603	-33	570	473	157	-110	47	-89	-42	-80	-612	—	—
MST-X(北米)	-9	-25	-34	-21	-55	-92	-62	-32	-94	-25	-119	-137	-64	—	—
MMX(メキシコ)	206	234	440	322	762	1,088	491	480	971	411	1,382	1,643	620	81.4%	84.1%
SUNSCO(ベトナム)*	772	280	1,052	1,050	2,102	3,163	704	749	1,453	348	1,801	2,077	-301	-14.3%	86.7%
KUMA(インド)	263	279	542	263	805	1,160	304	270	574	269	843	1,195	38	4.7%	70.5%
MPST(フィリピン)	71	50	121	91	212	396	193	215	408	269	677	856	465	219.3%	79.1%
連結調整	132	61	193	36	229	425	222	33	255	334	589	398	360	—	—
合計	9,331	9,937	19,268	8,431	27,699	34,811	8,286	4,714	13,000	4,725	17,725	25,200	-9,974	-36.0%	70.3%

\*SUNSCOはホーチミンとハノイの合算

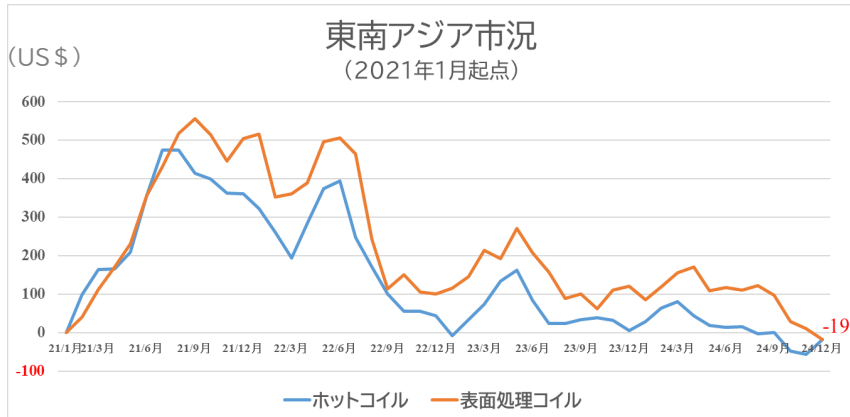
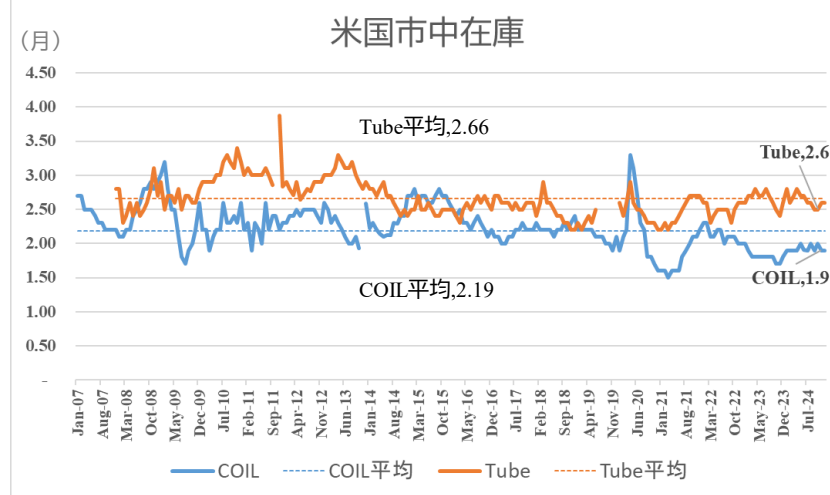
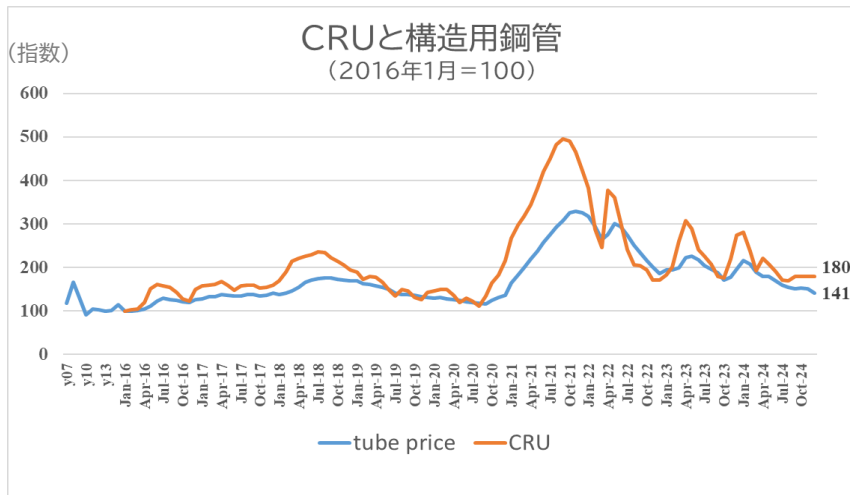
【単位：トン】

販売数量		2024年3月期実績								2025年3月期実績					
		1Q	2Q	上期	3Q	累計	4Q	下期	通期	1Q	2Q	上期	3Q	累計	前年比
丸一鋼管	建築構造用	104,500	99,148	203,648	99,221	302,869	96,629	195,850	399,498	96,335	89,746	186,081	93,640	279,721	-7.6%
	機械構造用	34,055	34,706	68,761	38,383	107,144	34,129	72,512	141,273	33,455	32,187	65,642	34,006	99,648	-7.0%
	その他	33,211	36,545	69,756	37,992	107,748	40,128	78,120	147,876	36,404	38,320	74,724	37,973	112,697	4.6%
	小計	171,766	170,399	342,165	175,595	517,760	170,885	346,480	688,645	166,194	160,253	326,447	165,620	492,067	-5.0%
米国(4社)	LEAVITT	36,055	31,664	67,719	30,357	98,076	29,146	59,503	127,222	28,942	28,883	57,825	28,406	86,231	-12.1%
	MNT	6,658	5,446	12,104	6,533	18,637	6,955	13,488	25,592	4,773	5,687	10,460	7,163	17,623	-5.4%
	MAC	16,509	17,487	33,996	16,202	50,198	15,967	32,169	66,165	16,936	15,839	32,775	16,507	49,282	-1.8%
	MOST	10,843	10,608	21,451	7,663	29,114	7,691	15,354	36,805	9,257	7,961	17,218	6,626	23,844	-18.1%
	小計	70,065	65,205	135,270	60,755	196,025	59,759	120,514	255,784	59,908	58,370	118,278	58,702	176,980	-9.7%
MMX(メキシコ)		3,402	3,406	6,808	3,776	10,584	3,723	7,499	14,307	4,329	4,338	8,667	4,358	13,025	23.1%
SUNSCO(ベトナム)		55,867	55,842	111,709	64,184	175,893	68,453	132,637	244,346	65,285	63,875	129,160	68,906	198,066	12.6%
KUMA(インド)		8,165	9,022	17,188	8,392	25,580	9,596	17,988	35,176	9,157	9,141	18,298	8,852	27,150	6.1%
MPST(フィリピン)		1,230	1,110	2,340	1,551	3,891	2,269	3,820	6,160	2,158	2,431	4,589	2,656	7,245	86.2%
合計		310,496	304,984	615,480	314,253	929,733	314,685	628,938	1,244,418	307,030	298,408	605,438	309,094	914,533	-1.6%

\*SUNSCOはホーチミンとハノイの合算

【単位：百万円】

連結	2024年3月期実績							2025年3月期					前回 通期 計画	修正 通期 計画	修正 増減額	修正 増減比	前年 通期 増減額	前期 通期 増減比
	1Q	2Q	上期	3Q	累計	4Q	通期	1Q	2Q	上期	3Q	累計						
売上高	67,080	68,093	135,173	68,420	203,593	67,717	271,310	67,512	65,994	133,506	65,338	198,844	258,000	258,000	0	0.0%	-13,310	-4.9%
営業利益	9,331	9,937	19,268	8,431	27,699	7,112	34,811	8,286	4,714	13,000	4,725	17,725	25,200	25,200	0	0.0%	-9,611	-27.6%
経常利益	10,292	10,757	21,049	9,588	30,637	7,718	38,355	9,631	5,032	14,663	6,020	20,683	27,400	27,400	0	0.0%	-10,955	-28.6%
親会社株主に帰属 する当期純利益	6,770	7,328	14,098	6,354	20,452	5,661	26,113	6,513	856	7,369	3,937	11,306	17,800	26,600	8,800	49.4%	487	1.9%



Maruichi Stainless Tube Texas Corporation (MST-X)  
2025年2月商用稼働予定



KUMA(インド)グジャラート工場  
2インチミル生産設備を導入 2025年4月稼働予定



ヌエボ・レオン州モンテレイ MMX(メキシコ)  
第2工場 トランプ政権の状況により稼働後ろ倒し



MPST(フィリピン)第2工場  
2インチミル完備 2026年1月稼働予定



## 今後のイベント予定

ESG説明会                      3月 5日(水) 16:00-17:00

海外拠点長報告会              3月26日(木) 16:00-17:00

\*すでにご連絡をさしあげておりますが、是非ご参加ください。不明な点がございましたら経営企画部 IR室にお問い合わせください。

### 将来予測に関する免責事項

本資料に記載されている業績見通し等の将来に関する記述は、当社が現在入手している情報及び合理的であると判断する一定の前提に基づいており、その達成を当社として約束する趣旨のものではありません  
また、実際の業績等は様々な要因により大きく異なる可能性があります