

2025年3月期 第3四半期決算概要

2025年2月13日
ポパール興業株式会社
(コード番号 4247)

1. 連結決算の状況

実績

	前第3四半期 (2023.4~2023.12)		当第3四半期 (2024.4~2024.12)		増減	
	金額	利益率 %	金額	利益率 %	金額	増減率 %
売上高	2,701	-	2,510	-	-190	-7.1%
営業利益	261	9.7%	197	7.9%	-63	-24.4%
経常利益	288	10.7%	228	9.1%	-59	-20.7%
親会社株主に帰属する当期純利益	168	6.2%	114	4.6%	-53	-32.0%
1株当たり当期純利益	64円02銭		43円34銭		-	
年間配当金	-		-		-	

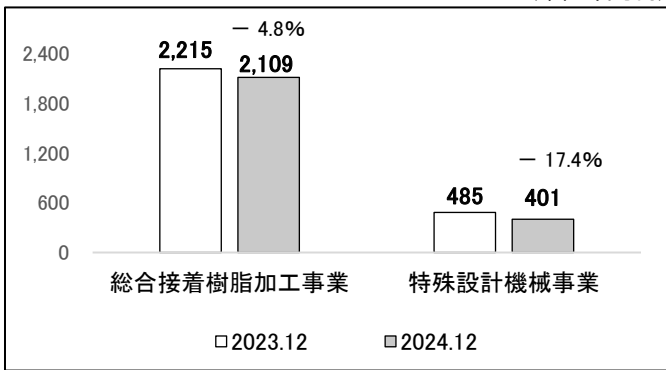
予想

(単位:百万円)

2025年3月期予想 (2024.4~2025.3)		増減(前期比)	
金額	利益率 %	金額	増減率 %
3,470	-	-119	-3.3%
260	7.5%	-57	-18.2%
280	8.1%	-65	-19.0%
138	4.0%	-47	-25.7%
52円40銭		-	
38円00銭		1円00銭	

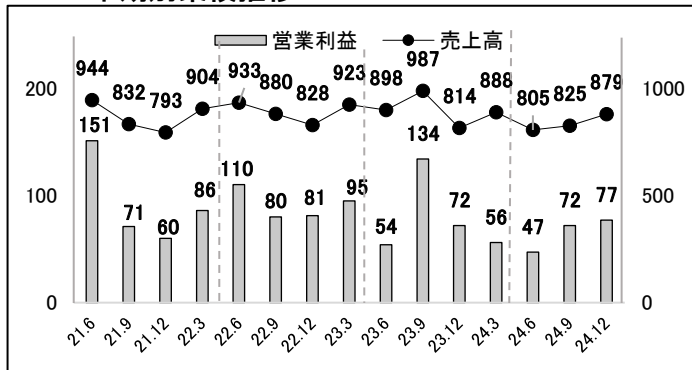
2. 事業別売上高

(単位:百万円)



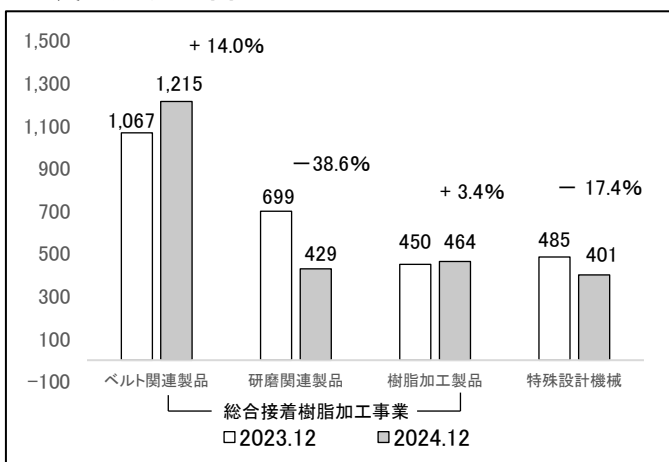
5. 四半期別業績推移

(単位:百万円)



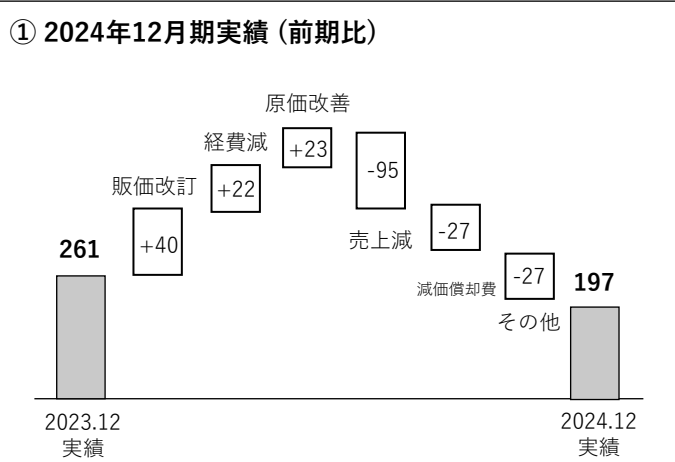
3. 製品別売上高

(単位:百万円)



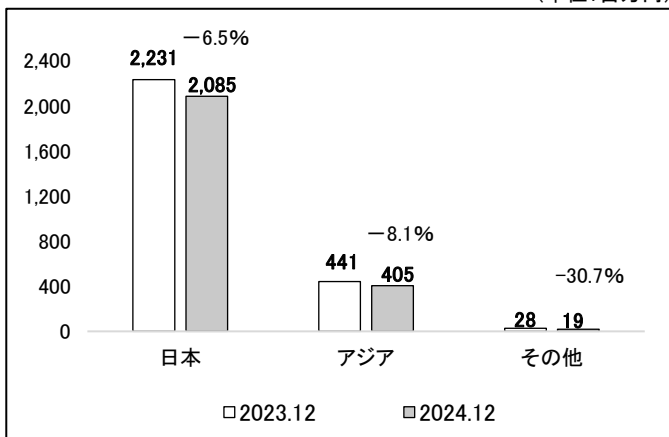
6. 営業利益増減要因

(単位:百万円)



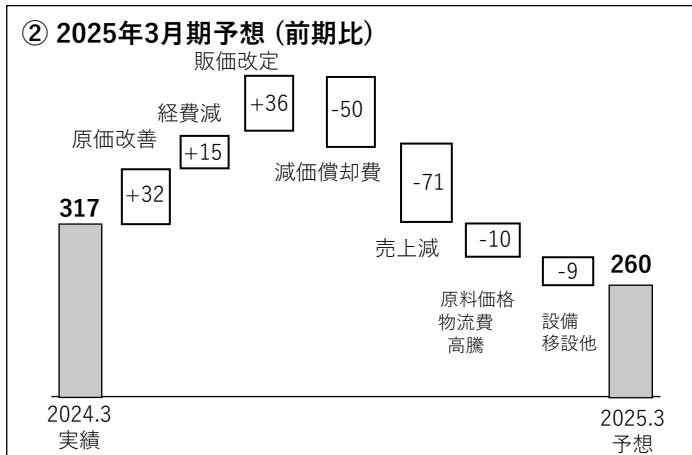
4. 地域別売上高

(単位:百万円)



② 2025年3月期予想(前期比)

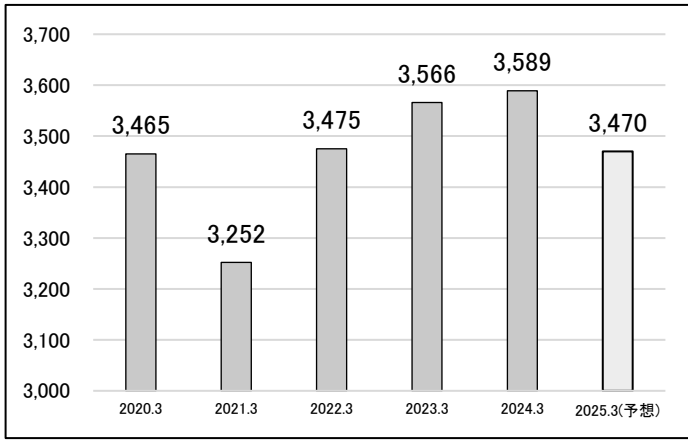
(単位:百万円)



7. 業績推移

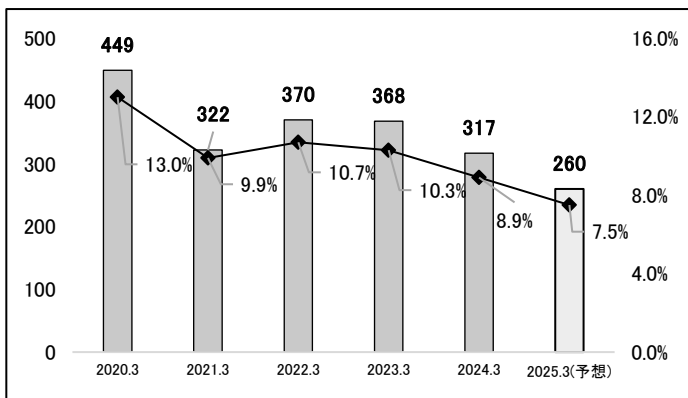
① 売上高

(単位: 百万円)



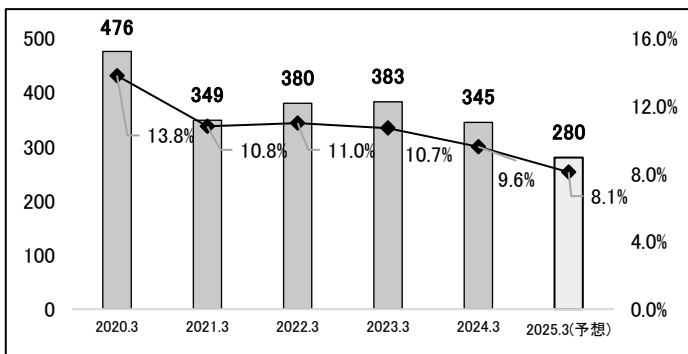
② 営業利益

(単位: 百万円)



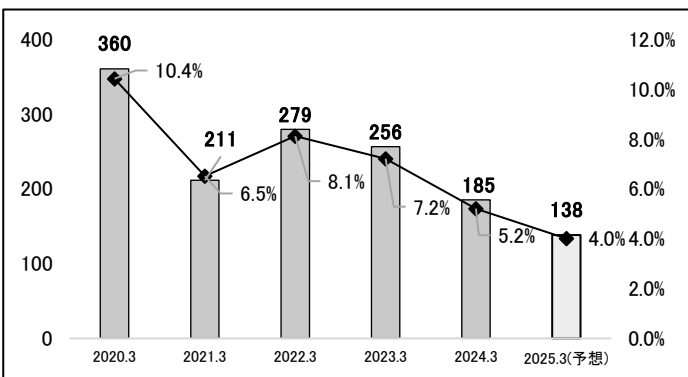
③ 経常利益

(単位: 百万円)



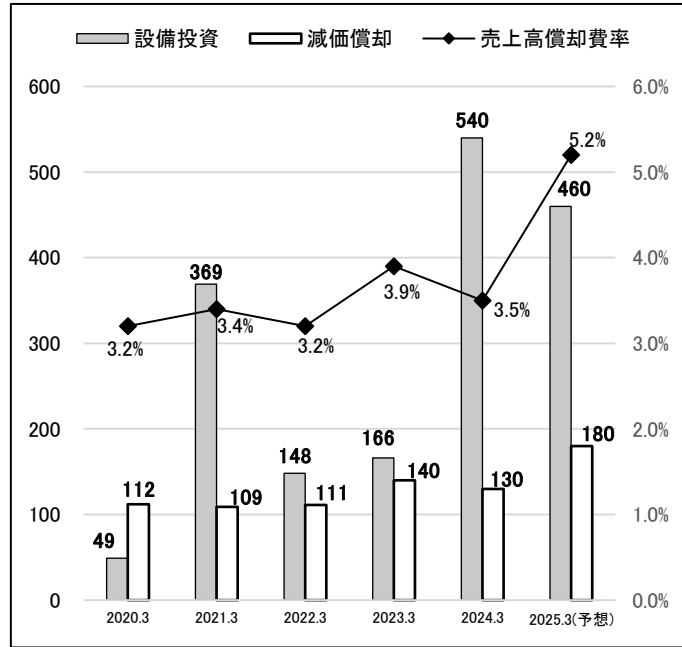
④ 親会社株主に帰属する当期純利益

(単位: 百万円)



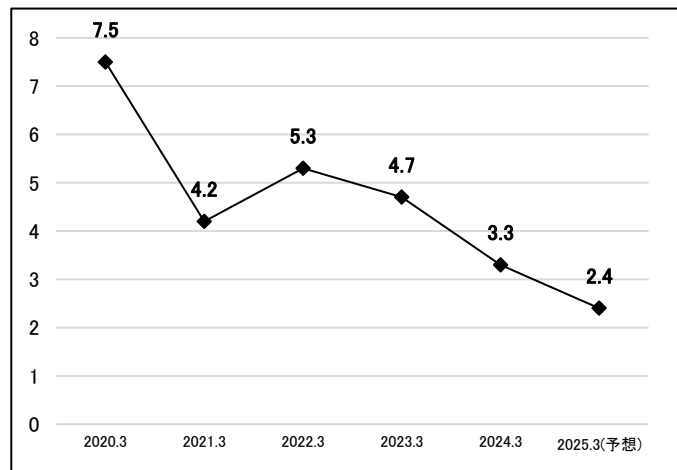
⑤ 設備投資・減価償却費

(単位: 百万円)



⑥ 自己資本当期純利益率(ROE)

(単位: %)



⑦ 配当金・配当性向 (⇒8年連続増配予定) (単位: 円)

