

# 2024年12月期第4四半期 決算補足説明資料

サカタインクス株式会社  
2025年2月17日

東証プライム | 証券コード:4633

本資料に記載されている業績見通し等の将来に関する記述は、当社が現在入手している情報及び合理的であると判断する一定の前提に基づいております。実際の業績等は様々な要因により大きく異なる可能性があります。また、記載金額は、単位未満を切り捨てて表示しております。

— 2024年12月期 連結業績ハイライト

※2024年12月期(予想)は、2024年8月9日に公表しました通期の連結業績予想から変更ありません。

※2024年12月期より、営業外収益に計上していた受取ロイヤリティーを売上高に含めて計上することに変更しました。2023年12月期についても遡及適用後の数値を記載しております。

単位:百万円	2023年12月期	2024年12月期				2024年12月期 (予想)
	金額	金額	増減額	増減率(%)	現地通貨ベース 増減率(%)	金額
売上高	228,362	<b>245,570</b>	17,208	7.5	2.6	245,000
営業利益	11,448	<b>13,161</b>	1,713	15.0	7.8	14,000
経常利益	13,634	<b>12,893</b>	△740	△5.4	△11.2	13,900
親会社株主に帰属する 当期純利益	7,466	<b>9,006</b>	1,539	20.6	12.3	9,400
期中レート(USドル)	140.56円	<b>151.58円</b>				151.00円

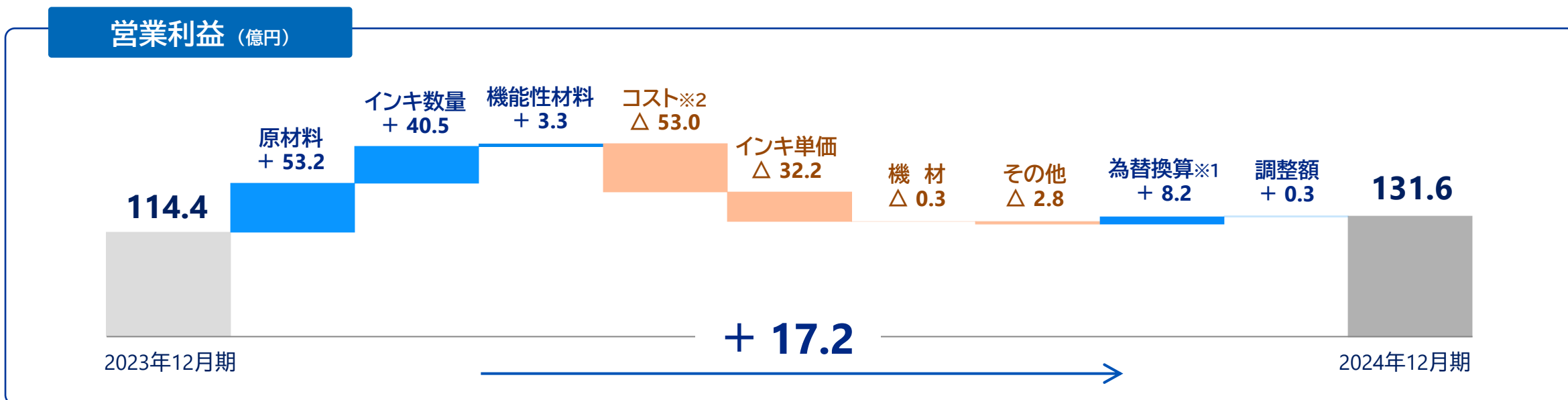
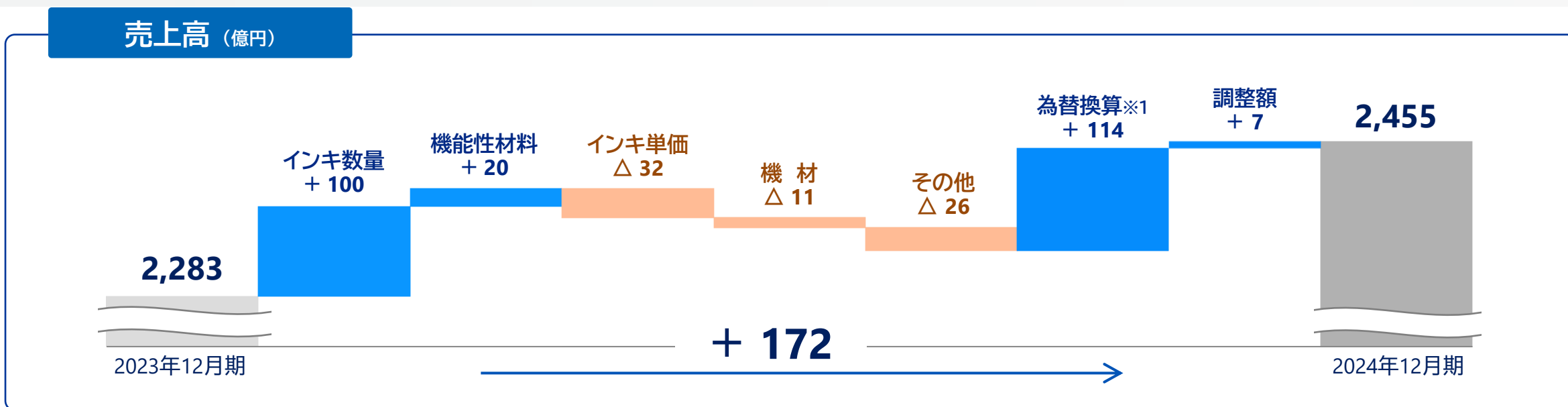
	2023年12月期	2024年12月期	2024年12月期 (予想)
営業利益率	5.1%	<b>5.4%</b>	5.7%
経常利益率	6.1%	<b>5.3%</b>	5.7%
親会社株主に帰属する 当期純利益率	3.4%	<b>3.7%</b>	3.8%
1株当たり当期純利益	149.22円	<b>180.64円</b>	188.61円

— 2024年12月期（3ヶ月・累計）セグメント別 売上高・営業利益

※2024年12月期連結会計年度より、営業外収益に計上していた受取ロイヤリティーを売上高に含めて計上することに変更したため、事業セグメントの利益または損失の算定方法を同様に變更しております。2023年12月期連結会計年度についても遡及適用後の数値を記載しております。

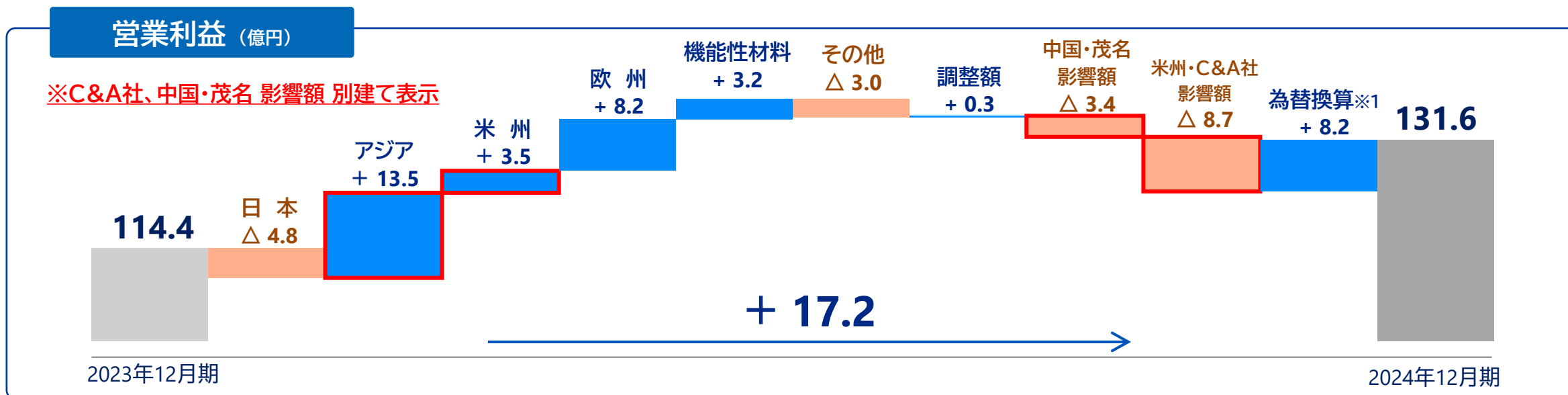
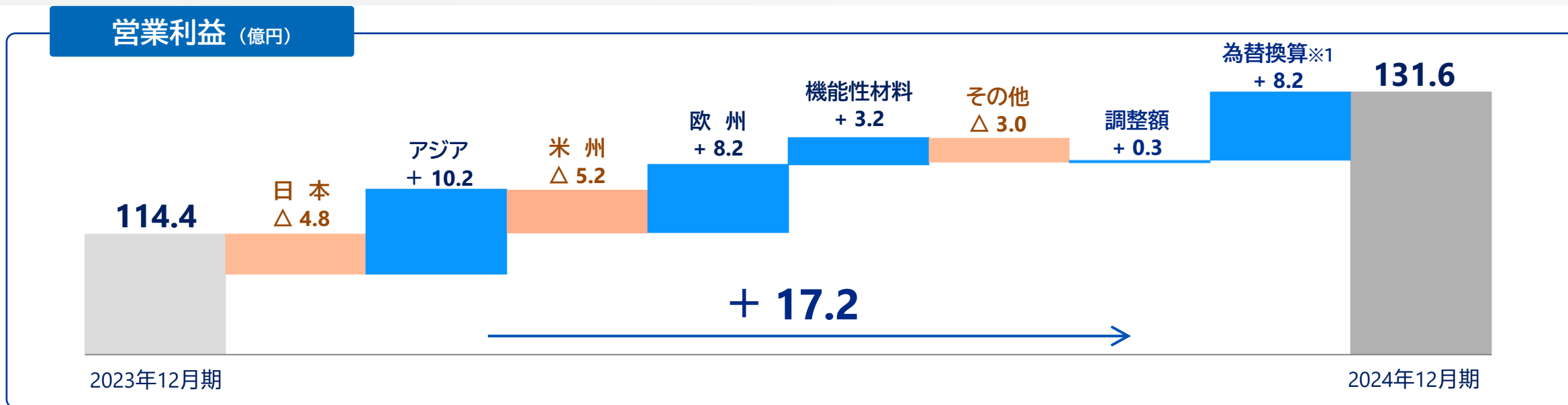
単位:百万円		2023年12月期 4Q(3ヶ月)	2024年12月期 4Q(3ヶ月)			2023年12月期	2024年12月期		
		金額	金額	増減率(%)	現地通貨ベース 増減率(%)	金額	金額	増減率(%)	現地通貨ベース 増減率(%)
売上高	印刷インキ・機材(日本)	14,011	13,947	△0.5	△0.5	52,977	52,806	△0.3	△0.3
	印刷インキ(アジア)	14,416	14,649	1.6	△1.2	52,434	58,281	11.2	4.3
	印刷インキ(米州)	20,011	23,077	15.3	14.1	78,848	87,863	11.4	4.5
	印刷インキ(欧州)	4,832	4,964	2.7	0.6	19,555	21,447	9.7	0.7
	機能性材料	4,484	4,886	9.0	8.1	16,836	19,405	15.3	11.8
	報告セグメント計	57,756	61,525	6.5	5.1	220,653	239,805	8.7	3.5
	その他	4,229	3,611	△14.6	△14.6	15,302	12,731	△16.8	△16.8
	調整額	△2,293	△1,997	-	-	△7,593	△6,965	-	-
	合計	59,692	63,140	5.8	4.5	228,362	245,570	7.5	2.6
営業利益	印刷インキ・機材(日本)	444	233	△47.3	△47.3	1,407	927	△34.1	△34.1
	印刷インキ(アジア)	1,414	1,412	△0.2	△2.8	4,346	5,747	32.2	23.4
	印刷インキ(米州)	846	190	△77.5	△75.5	4,675	4,474	△4.3	△11.1
	印刷インキ(欧州)	△292	△148	-	-	△789	66	-	-
	機能性材料	477	543	13.8	12.6	1,882	2,288	21.6	17.2
	報告セグメント計	2,890	2,231	△22.8	△23.6	11,521	13,504	17.2	10.1
	その他	115	48	△57.6	△57.6	464	169	△63.6	△63.6
	調整額	△118	△57	-	-	△537	△511	-	-
	合計	2,887	2,222	△23.0	△23.9	11,448	13,161	15.0	7.8

— 2024年12月期 前期比 要因別増減



※1：海外現地法人の決算における為替変動影響額    ※2：製造経費や販管費など

— 2024年12月期 前期比 セグメント別 営業利益増減



※1：海外現地法人の決算における為替変動影響額

— 2024年12月期 連結財務ハイライト

単位:億円

科目	2023年12月31日	2024年12月31日	増減
流動資産	1,105	<b>1,227</b>	122
固定資産	835	<b>987</b>	151
資産合計	1,940	<b>2,214</b>	273
流動負債	618	<b>662</b>	44
固定負債	266	<b>360</b>	93
負債合計	884	<b>1,022</b>	138
自己資本※	987	<b>1,123</b>	135
非支配株主持分	68	<b>69</b>	0
純資産合計	1,056	<b>1,192</b>	135
負債・純資産合計	1,940	<b>2,214</b>	273

期末レート(USドル)                      141.83円                      **158.18円**

※自己資本=株主資本合計+その他の包括利益累計額

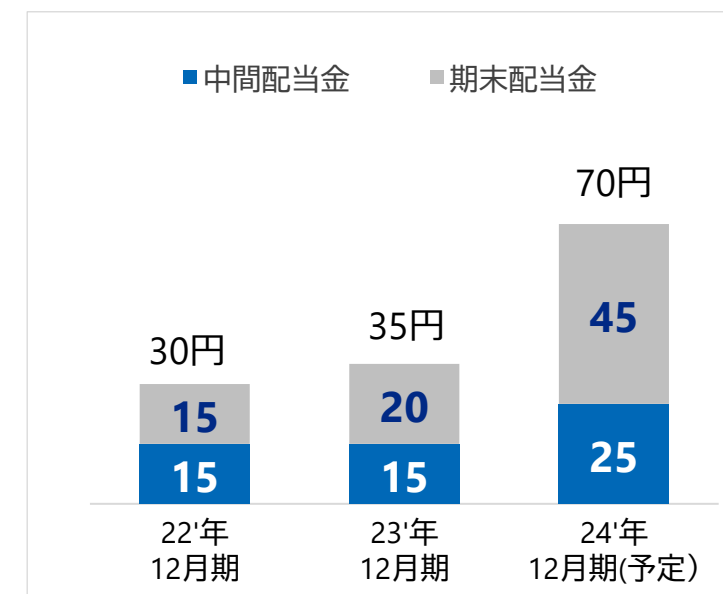
	2023年12月31日	2024年12月31日	増減
1株当たり純資産	1,974.19円	<b>2,264.08円</b>	289.89

有利子負債

2023年12月末                      264億円  
2024年12月末                      **367億円**

自己資本比率

2023年12月末                      50.9 %  
2024年12月末                      **50.7 %**



— 2025年12月期 通期業績予想

※2024年12月期より、営業外収益に計上していた受取ロイヤリティーを売上高に含めて計上することに変更しました。2023年12月期についても遡及適用後の数値を記載しております。

単位:百万円	2023年12月期	2024年12月期	2025年12月期(予想)		
	金額	金額	金額	増減額	増減率(%)
売上高	228,362	245,570	<b>268,000</b>	22,429	9.1
営業利益	11,448	13,161	<b>15,500</b>	2,338	17.8
経常利益	13,634	12,893	<b>16,000</b>	3,106	24.1
親会社株主に帰属する当期純利益	7,466	9,006	<b>10,800</b>	1,793	19.9
期中レート(USドル)	140.56円	151.58円	<b>150.00円</b>		

	2023年12月期	2024年12月期	2025年12月期(予想)
営業利益率	5.1%	5.4%	<b>5.8%</b>
経常利益率	6.1%	5.3%	<b>6.0%</b>
親会社株主に帰属する当期純利益率	3.4%	3.7%	<b>4.0%</b>
1株当たり当期純利益	149.22円	180.64円	<b>217.67円</b>


# SAKATA INX...

Visual Communication Technology

「本資料は、当社ウェブサイト(「IR情報」>「IRライブラリ」>「決算短信」  
【<https://www.inx.co.jp/ir/library/settle.html>】)にも掲載しております。」

サカタインクス株式会社 コーポレートコミュニケーション部

お問い合わせ先

 電話 03-5689-6601

 メール [inx-prir@inx.co.jp](mailto:inx-prir@inx.co.jp)